

**Unidos**  
para Avanzar

# GOBIERNO REGIONAL DE PASCO



## EVALUACIÓN ANUAL PEI-POI 2024



### **UNIDAD EJECUTORA:**

- 885: REGION PASCO-SEDE CENTRAL
- 886: REGION PASCO-AGRICULTURA
- 887: REGION PASCO-TRANSPORTES
- 888: REGION PASCO-EDUCACIÓN
- 889: REGION PASCO-SALUD
- 890: REGION PASCO-SALUD HOSPITAL DANIEL A. CARRION
- 891: REGION PASCO-SALUD UTES OXAPAMPA
- 1113: REGION PASCO-EDUCACIÓN OXAPAMPA
- 1227: REGION PASCO-EDUCACIÓN DANIEL A. CARRION
- 1460: GOB. REG. DE PASCO-PASCO SELVA CENTRAL
- 1461: GOB. REG. PASCO-UGEL PASCO
- 1620: GOB. REG. PASCO-SUB REGIÓN DANIEL A. CARRION
- 1725: REGION PASCO-EDUCACIÓN PUERTO BERMUDEZ

### SUB GERENCIA DE PLANIFICACION ESTRATEGICA Y DEMARCAACION TERRITORIAL





# **456: GOBIERNO REGIONAL DEL DEPARTAMENTO DE PASCO**

## **Informe de Evaluación Institucional**

**Correspondiente al año 2024**

---

**mayo, 2025**

## Contenido

1. Resumen Ejecutivo .....	3
2. Prioridades de la política institucional .....	4
2.1. Contexto .....	6
3. Análisis del logro de los objetivos estratégicos institucionales (OEI) .....	7
3.1. Valoración del desempeño del PEI .....	7
3.2. Análisis de logros obtenidos de los OEI (solo para los OEI priorizados según el alcance de la evaluación) .....	13
4. Análisis de implementación de las acciones estratégicas institucionales (AEI) .....	13
4.2. Estado integral de las AEI .....	25
4.3. Análisis de proceso de implementación de las AEI (solo para las AEI priorizadas según el alcance de la evaluación) .....	25
5. Conclusiones .....	46
6. Recomendaciones .....	47
7. Anexos .....	49



## 1. Resumen Ejecutivo

### Síntesis del Logro Alcanzado en los Objetivos Estratégicos Institucionales (OEI)

El objetivo de esta evaluación es para verificar el avance en el logro de los indicadores y metas respecto a lo programado orientado a contribuir al logro de la imagen del territorio del departamento de Pasco hacia el año 2024, en esta evaluación pretendemos mostrar el grado de cumplimiento de los indicadores, integrado en once (11) Objetivos Estratégicos Institucionales (OEI) y de cuarenticuatro (44) Acciones Estratégicas (AE) del Plan Estratégico Institucional (PEI) 2020-2027 del Gobierno Regional de Pasco, el cual fue aprobado mediante Resolución Ejecutiva Regional N°207-2024-G.R.P/GOB



Durante el año 2024, la evaluación del Plan Estratégico Institucional (PEI) permitió identificar avances diferenciados en el cumplimiento de los Objetivos Estratégicos Institucionales (OEI), con resultados mixtos y brechas importantes en varios indicadores clave. A continuación, se presenta una síntesis de los logros más relevantes:

- **OEI 01 – Mejorar la atención de los servicios de educación a la población:** Se evidenció un avance parcial en los indicadores aplicados al 4to grado de primaria, con niveles de logro de 28.1 % en comprensión lectora y 28.8 % en matemática. No se logró aplicar la evaluación en secundaria, lo que limita el análisis integral. Se registraron diferencias negativas en relación a las metas esperadas, aunque con mejoras mínimas respecto a la línea de base.
- **OEI 02 – Garantizar la atención integral de los servicios de salud a la población:** Los resultados fueron dispares. Mientras que las infecciones respiratorias agudas (IRA) mostraron una mejora significativa, reduciendo la tasa a 1, los casos de enfermedades diarreicas agudas (EDA) se incrementaron notablemente, alcanzando una tasa de 3.2, muy por encima del valor meta.
- **OEI 03 – Mejorar los servicios de saneamiento básico para la población:** Se logró un avance significativo en la cobertura de agua potable (89.14 % de viviendas conectadas a la red pública). Sin embargo, el indicador vinculado al desagüe mostró un avance inferior al 50 %, lo cual representa una debilidad en la implementación de este objetivo.
- **OEI 04 – Promover la competitividad de los agentes económicos:** Los indicadores relacionados con la producción pecuaria y agrícola registraron retrocesos importantes (-12.33 % y -25.5 %, respectivamente), atribuibles a factores climatológicos adversos, cambio de uso del suelo y limitaciones en personal técnico y recursos logísticos. No obstante, el valor FOB de productos no tradicionales mostró una leve mejora del 0.25 % respecto al año anterior.
- **OEI 05 – Promover la gestión de riesgo de desastre en un contexto de cambio climático en el departamento de Pasco:** Se logró un cumplimiento parcial. El 45 % de la población fue capacitada en gestión de riesgos, aunque este valor se encuentra por debajo de la meta. El indicador relacionado a la exposición a bajas temperaturas también tuvo un resultado inferior al esperado. No obstante, se alcanzó un valor por encima de la meta en el segundo indicador relacionado con zonas de riesgo.
- **OEI 06 – Mejorar la conectividad en el departamento de Pasco:** Se reportó un avance del 55.10 % en la mejora de la red vial pavimentada o afirmada, reflejando un progreso intermedio que contribuye a la conectividad territorial.
- **OEI 07 – Mejorar el aprovechamiento sostenible de los Recursos Naturales de Pasco:** Se superó la meta programada, alcanzando un 27 % de superficie de ecosistemas

conservados, resultado atribuido a acciones de sensibilización y asistencia técnica a la población.

- **OEI 09 – Fortalecer la gestión institucional hacia un gobierno digital en el departamento de Pasco:** Se alcanzó un valor de 23.2 %, por debajo del 26.5 % esperado. Factores como obras paralizadas, expedientes técnicos deficientes y problemas en procesos de selección afectaron negativamente este indicador.



En conjunto, el análisis evidenció avances en algunos OEI como saneamiento básico, conectividad vial y conservación ambiental, mientras que otros, especialmente los vinculados al desarrollo agropecuario y percepción ciudadana, requieren medidas correctivas urgentes. Se recomienda focalizar esfuerzos y recursos en aquellos OEI con menor nivel de cumplimiento, considerando un enfoque preventivo y multisectorial para superar las brechas identificadas.

**Síntesis de la situación de las Acciones Estratégicos Institucionales (AEI)**

De las 44 acciones que cuenta el PEI, 17 Acciones Estratégicas tuvo un avance mayor al 95%, 9 Acciones Estratégicas tiene un avance menor al 95%, y 16 Acciones Estratégicas no lograron alcanzar el nivel satisfactorio alcanzando menos que el 75% esto debido a que la articulación de acciones estratégicas y actividades operativas no están alineadas como corresponde, así mismo existe actividades que no contribuyen al avance de las acciones estratégicas.

**Cuadro: 01 SEMAFORIZACION DE CUMPLIMIENTO DE OEI Y AEI**

Año: 2024	[0%-75%>	[75%-95%>	≥95%
Objetivos	5	2	4
Indicadores de Objetivos	13	4	7
Acciones	16	9	17
Indicadores de Acciones	23	9	32

**2. Prioridades de la política institucional**

El Gobierno Regional de Paseo, a través de la Gerencia Regional de Planeamiento, Presupuesto y Acondicionamiento Territorial y la Sub Gerencia de Planificación Estratégica y Demarcación Territorial (SGPEDT) en calidad de ente rector del Sistema Regional de Planeamiento Estratégico ha desarrollado, organizado, facilitado, sistematizado y redactado el PLAN ESTRATEGICO INSTITUCIONAL en el cual se da a conocer la misión, objetivos estratégicos, acciones, indiciadores y las prioridades de intervención.

El documento fue construido de manera participativa en el marco de la Resolución de Consejo Directivo N° 00016-2019/CEPLAN/PCD para la Formulación del Plan Estratégico Institucional de Desarrollo Nacional, y a nivel regional en base al nuevo Modelo de Desarrollo, Políticas Públicas y Estrategias del Gobierno Regional de Paseo.

El Plan Estratégico Institucional 2020-2027 Ampliado del Gobierno Regional Pasco, comprende la misión Institucional, once (11) Objetivos Estratégicos institucionales con veinte y cuatro (24) indicadores, cuarenta y cuatro (44) Acciones Estratégicas Institucionales con sesenta y seis (66) indicadores y la ruta estratégica.

**Marco Normativo**

- Constitución Política del Perú.
- Ley N° 29158, Ley Orgánica del Poder Ejecutivo.
- Decreto Legislativo N° 1088, ley del Sistema Nacional de Planeamiento Estratégico y del Centro Nacional de Planeamiento Estratégico.
- Ley N° 30225, Ley de Contrataciones del Estado y sus modificatorias.
- Decreto Supremo N° 350-2015-EF que aprueba el Reglamento de la Ley N° 30225, ley de Contrataciones del Estado.
- Ley N° 27783, Ley de Bases de la Descentralización.
- Ley N° 27867, Ley Orgánica de Gobiernos Regionales.
- Ley N° 29768, Ley de Mancomunidad Regional.
- Texto Único Ordenado de Ley N° 27806, Ley de Transparencia y
- Acceso a la Información Pública aprobado por Decreto Supremo N° 043-2003-PCM y su modificatoria.
- Decreto Supremo N° 072-2003-PCM que aprueba el Reglamento de la Ley N° 27806, Ley de Transparencia y Acceso a la Información Pública.



**Misión institucional**

La Misión institucional establecido en el PEI:

Promover el desarrollo integral y sostenible en el departamento de Pasco con enfoque en el desarrollo humano, competitivo, intercultural, democrático e inclusivo.

**Población objetivo al que se brinda los servicios**

Son a las personas y entidades públicas de las tres provincias y a las organizaciones sociales organizadas de la región Pasco.

**Resultados que el pliego Población objetivo al que se brinda los servicios**

Los principales resultados que busca lograr en el horizonte del PEI 2020 – 2027 en las siguientes Unidades Ejecutoras que conforman el pliego que se detallan a continuación

**Cuadro: 02 UE QUE CONFORMAN EL PLIEGO**

Sec_Ejec	NOMBRE UE.
000885	REGION PASCO-SEDE CENTRAL
000886	REGION PASCO-AGRICULTURA

000887	REGION PASCO-TRANSPORTES
000888	REGION PASCO-EDUCACION
000889	REGION PASCO-SALUD
000890	REGION PASCO-SALUD HOSPITAL DANIEL A. CARRION
000891	REGION PASCO-SALUD UTES OXAPAMPA
001113	REGION PASCO - EDUCACION OXAPAMPA
001227	REGION PASCO - EDUCACION DANIEL A. CARRION
001460	GOB. REG. DE PASCO - PASCO SELVA CENTRAL
001461	GOB. REG. DE PASCO - UGEL PASCO
001620	GOB. REG. DE PASCO - SUB REGION DANIEL ALCIDES CARRION
001725	REGION PASCO-EDUCACION PUERTO BERMUDEZ



## 2.1. Contexto

El Plan Estratégico institucional 2020-2027 ampliado del Gobierno Regional de Pasco, contribuye al desarrollo sostenible e integral, ejecutando la inversión pública, promoviendo la Inversión privada y empleo, implementando acciones para el ejercicio pleno de los derechos e igualdad de oportunidades de sus habitantes.

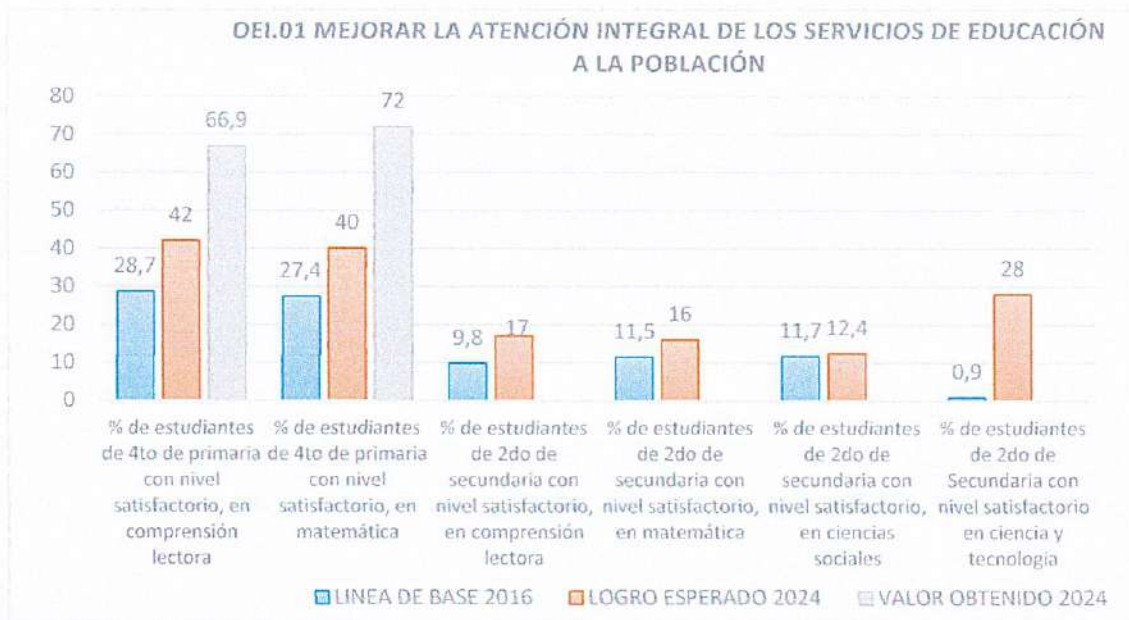
Para lograr los avances a la meta propuesta en el Plan Estratégico Institucional se han desarrollado por unidades ejecutoras. Los factores que influyeron favorablemente, fue la predisposición de facilitar el presupuesto oportunamente y otros que influyeron negativamente para el cumplimiento de los logros, fue la desarticulación o la no coherencia de las actividades con las acciones estratégicas, que posteriormente han sido subsanadas parcialmente, el cual dichos resultados arrojan en los objetivos y acciones estratégicas del Plan Estratégico Institucional durante año 2024.

### 3. Análisis del logro de los objetivos estratégicos institucionales (OEI)

#### 3.1. Valoración del desempeño del PEI



Gráfico: 1 AVANCE DEL INDICADOR OEI 01, ANUAL 2024



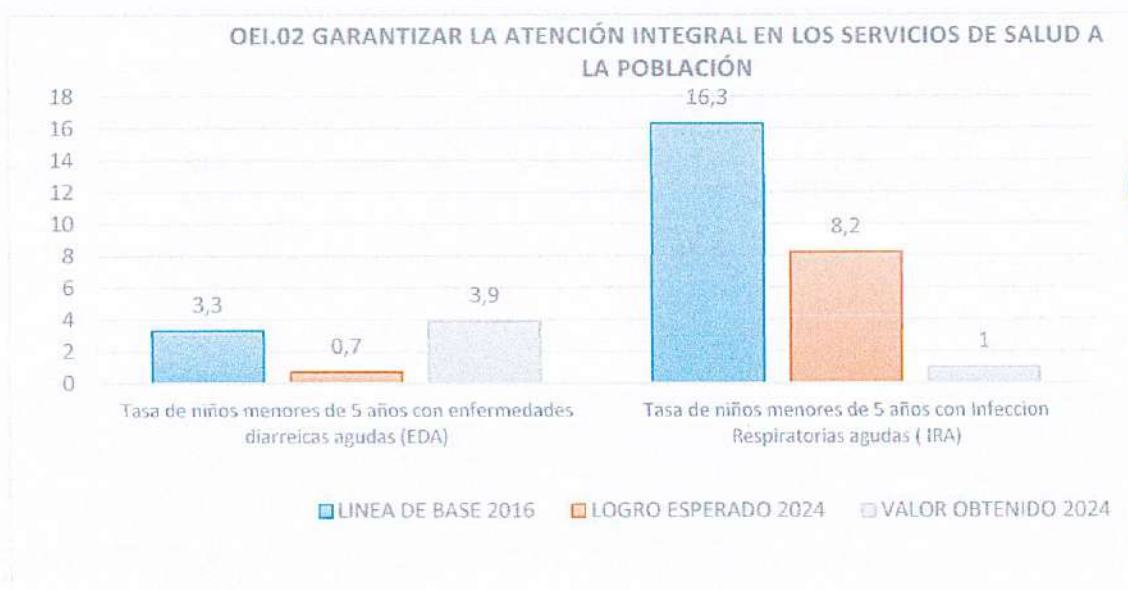
En relación al Objetivo Estratégico Institucional **“Mejorar la atención integral de los servicios de educación a la población”**, tuvo un cumplimiento en los dos primeros indicadores de 28.1 % en Comprensión Lectora y 28.8 en Matemática, respectivamente, medido por el Ministerio de Educación a través de la Aplicación de la Evaluación Nacional de logros de Aprendizaje de Estudiante (ENLA), al 4to. grado de Primaria, en este sentido considérese que el año 2024 no se realizó la medición al nivel secundaria que representan los cuatro últimos indicadores.

Respecto al indicador **“% de estudiantes de 4to de primaria con nivel satisfactorio en comprensión lectora** tiene una diferencia en negativo de 13.9% en relación al logro esperado y 0.6% en relación a la línea de base respectivamente.

En cuanto al indicador **% de estudiantes de 4to de primaria con nivel satisfactorio en matemática** tiene una diferencia en negativo de 13.2% en relación al logro esperado y 1.4% de avance relevante en relación a la línea de base.

Asimismo, los indicadores **% de estudiantes de 2do de secundaria con nivel satisfactorio en comprensión lectora, % de estudiantes de 2do de secundaria con nivel satisfactorio en matemática, % de estudiantes de 2do de secundaria con nivel satisfactorio en ciencias sociales y % de estudiantes de 2do de Secundaria con nivel satisfactorio en ciencia y tecnología”,** estos últimos no fueron medidos en el año 2024, debido a que el Ministerio de Educación no programó dicha evaluación para el nivel secundaria, por consiguiente los seis indicadores garantizan el progreso para la implementación del OEI.

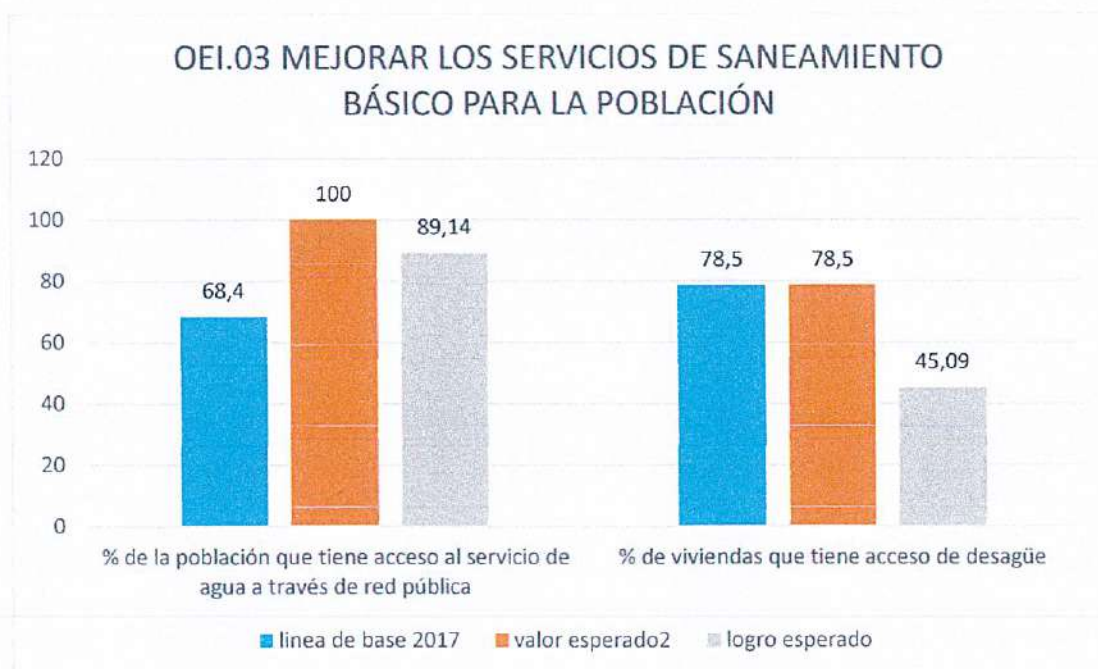
Gráfico: 2 AVANCE DEL INDICADOR OEI 02, ANUAL 2024



Con respecto al indicador Tasa de niños menores de 5 años con enfermedades diarreicas agudas (EDA), el valor obtenido es negativo con una Tasa de 3.2, en relación al logro esperado que es de una Tasa de 0.7. Debido a la ingesta de alimentos o agua contaminados, deficiente higiene personal e inadecuadas medidas preventivas.

En cuanto al segundo Indicador Tasa de niños menores con infección respiratorias agudas (IRA), los resultados revelan la disminución significativa de los episodios respiratorios, de niños menores de 5 años en una Tasa de 1 de cumplimiento con relación al logro esperado de una Tasa de 8.2.

Gráfico: 3 AVANCE DEL INDICADOR OEI 03, ANUAL 2024



Mejorar los servicios de saneamiento básico para la población en cuanto al objetivo estratégico institucional planteado se considera en el ámbito territorial es contar con los servicios de saneamiento (agua, desagüe) mediante la red pública.

Respecto al primer indicador se observa un progreso aceptable lo que significa que el 89.14 % de viviendas cuenta con agua a través de la red pública, garantizando el progreso de la implementación del OEI. En tal sentido se ha calificado con dos elementos de muy relevante y con sentido esperado ascendente.

Con respecto al segundo indicador se observa un bajo avance por debajo del 50% respecto al logro esperado, lo cual no garantiza el progreso de la implementación del OEI.



Gráfico: 4 AVANCE DEL INDICADOR OEI 04, ANUAL 2024



En el año 2024, respecto al indicador **Tasa de variación del valor bruto de la producción pecuaria de la región Pasco**, se evidencio un descenso de 12.33 % respecto al valor esperado para este indicador, evidenciando que en el año 2024 se tuvo un nivel de desempeño bajo.

Los principales factores son los fenómenos climatológicos entre ellos intensas lluvias registradas, heladas, friaje, incendios, huaycos, deslizamientos, nevadas suscitados en el año 2024, lo cual afecto a la población ganadera siendo las especies afectadas vacunos, ovinos, alpacas, llamas, cuy por lo que no se tuvo buena producción pecuaria, la provincia de Pasco fue la más afectada seguida de la provincia de Yanahuanca y Oxapampa por lo que después de los reportes se logró indemnizar con el seguro agrario a los afectados en las tres provincias.

Asimismo, en la provincia de Oxapampa se evidencio que en el 2024 se realizó el cambio de uso de terrenos agrícolas a terrenos urbanos lo cual con ello se

tiene perjudicando en la siembra de productos agrícolas lo cual también perjudico al indicador.

Del mismo modo es necesario precisar que el poco personal en las agencias agrarias y el no contar con el personal técnico y apoyo logístico para poder realizar la toma de información y evaluación de cultivos, sumado a ello el poco presupuesto asignado perjudica al adecuado cumplimiento de las metas establecidas.

En el año 2024, respecto al indicador Tasa de **variación del valor bruto de la producción agrícola de la región Pasco**, se evidencio un descenso de 25.5 % respecto al valor esperado para este indicador, evidenciando que en el año 2024 se tuvo un nivel de desempeño bajo.

Los principales factores son los fenómenos climatológicos entre ellos intensas lluvias registradas, heladas, friaje, incendios, huaycos, deslizamientos, nevadas suscitados en el año 2024, lo cual afecto a los cultivos como papa, maíz amiláceo, choclo, calabaza, granadilla, plátanos, yuca por lo que no se tuvo buena producción y consecuentemente se indemnizo con el seguro agrario a los afectados en las tres provincias.

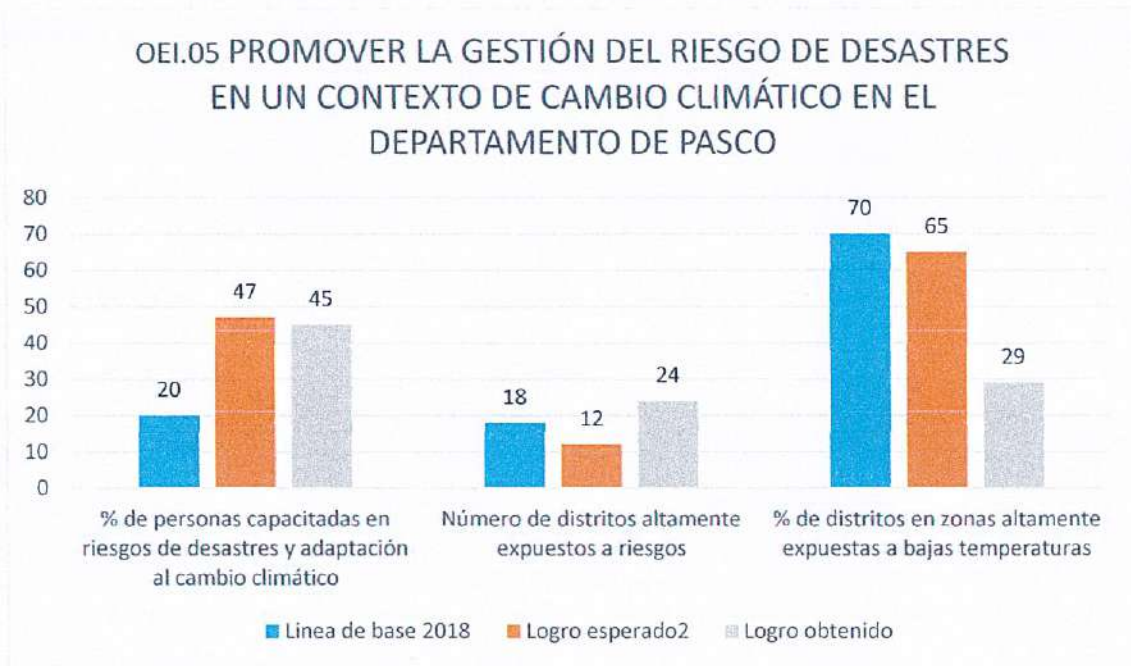
Asimismo, en la provincia de Oxapampa se evidencio que en el 2024 se realizó el cambio de uso de terrenos agrícolas a terrenos urbanos lo cual con ello se tiene perjudicando en la siembra de productos agrícolas lo cual también perjudico al indicador.

Del mismo modo es necesario precisar que el poco personal en las agencias agrarias y el no contar con el personal técnico y apoyo logístico para poder realizar la toma de información y evaluación de cultivos, sumado a ello el poco presupuesto asignado perjudica al adecuado cumplimiento de las metas establecidas.

Con respecto al Indicador Tasa de Variación del valor FOB de productos no tradicionales exportados en el departamento de Pasco hasta el mes de febrero creció 0.25% más en comparación del año 2023. El valor FOB incluye el costo de la mercancía, los gastos de embalaje y la carga en el transporte. Sin embargo, no se incluyen los costos de exportación asociados a su traslado, como seguros y fletes.



Gráfico: 5 AVANCE DEL INDICADOR OEI 05, ANUAL 2024



En el año 2024, el segundo indicador registro valores de 24 el cual superan el valor esperado para este año; mientras que el primero y tercer indicador mostraron valores de 45 y 29 los cuales se encuentran por debajo de los valores esperados.

Respecto al indicador **% de personas capacitados en riesgos de desastres y adaptación al cambio climático** se logró capacitar al 45% de la población del departamento de Pasco entre ellos a los jefes del área de Gestión de riesgos, dicho indicador no alcanzo el logro esperado.

Respecto al segundo indicador se observa un logro superior a lo esperado, esto debido a que existe zonas de los diferentes distritos están expuestas a riesgos.

en cuanto al tercer indicador referido al **% de distritos en zonas altamente expuestas a bajas temperaturas** se evidencia que son 29 zonas de los distritos expuestas a bajas temperaturas el indicador registra resultados por debajo del logro esperado.

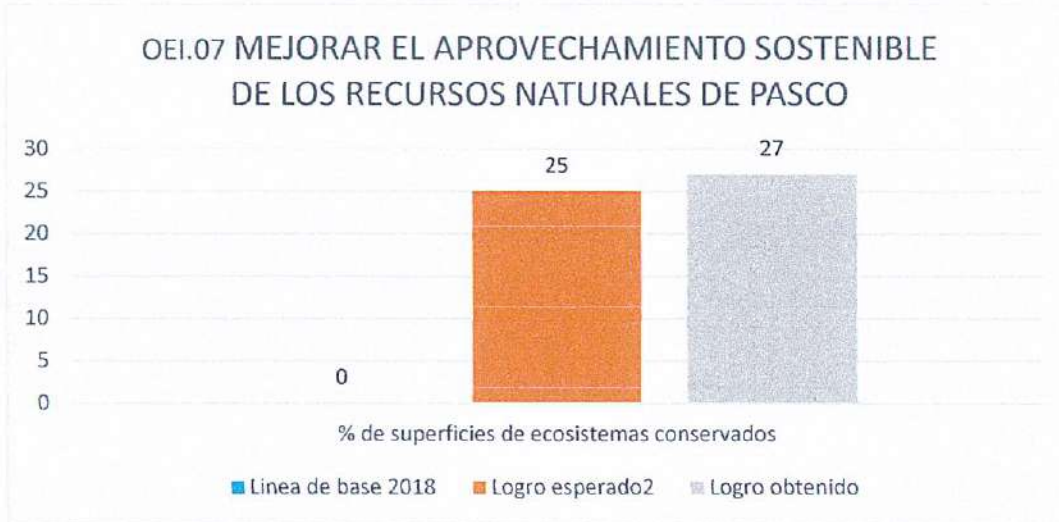
Gráfico: 5 AVANCE DEL INDICADOR OEI 01, ANUAL 2024



En relación al Objetivo Estratégico Institucional 06, Mejorar la **Conectividad** en el **Departamento de Pasco**, el cual tuvo un cumplimiento del 55.10 % respecto al indicador % de red vial departamental y vecinal pavimentada o afirmada.



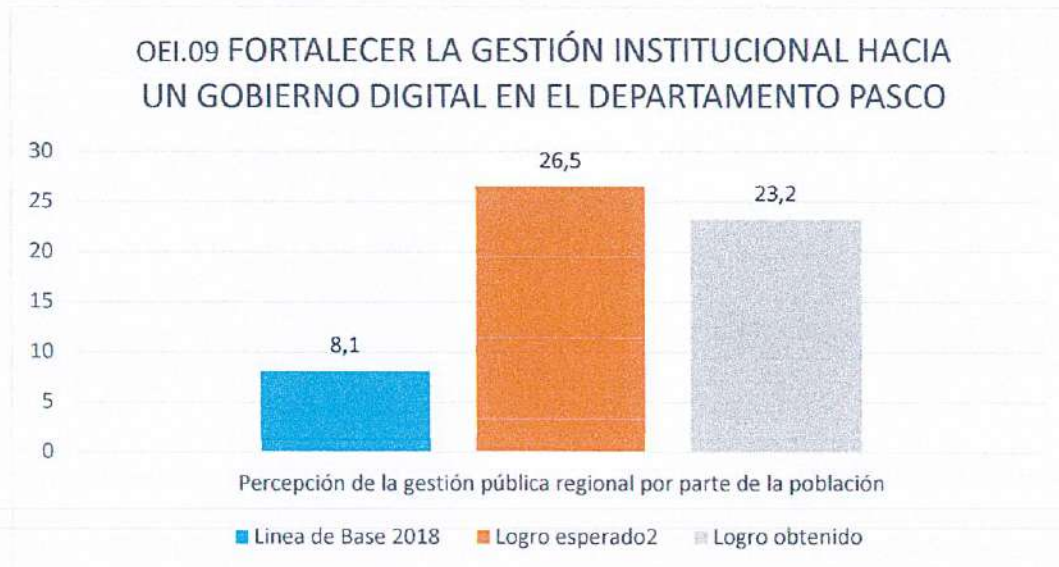
Gráfico: 7 AVANCE DEL INDICADOR OEI 07, ANUAL 2024



En el año 2024, el indicador registro el valor de 27 % de superficie de ecosistemas conservados el cual superan el valor esperado para este año.

Respecto al indicador % de superficies de ecosistemas conservados, registro un avance superior al logro esperado, esto debido a que se realizaron asistencias técnicas que se da a conocer a la población respecto a la conservación de los recursos naturales, la población es más consciente y no deteriora los ecosistemas.

Gráfico: 8 AVANCE DEL INDICADOR OEI 09, ANUAL 2024



En el año 2024, el indicador registro un valor de 23.2 % el cual se encuentran por debajo del valor esperado 26.5%.

Respecto al indicador **Percepción de la gestión pública regional** no alcanzo el logro esperado a consecuencia principalmente de obras paralizadas, Elaboración de expedientes técnicos con deficiencia, procesos de selección conducido de manera deficiente, factores climatológicos.



### 3.2. Análisis de logros obtenidos de los OEI (solo para los OEI priorizados según el alcance de la evaluación)

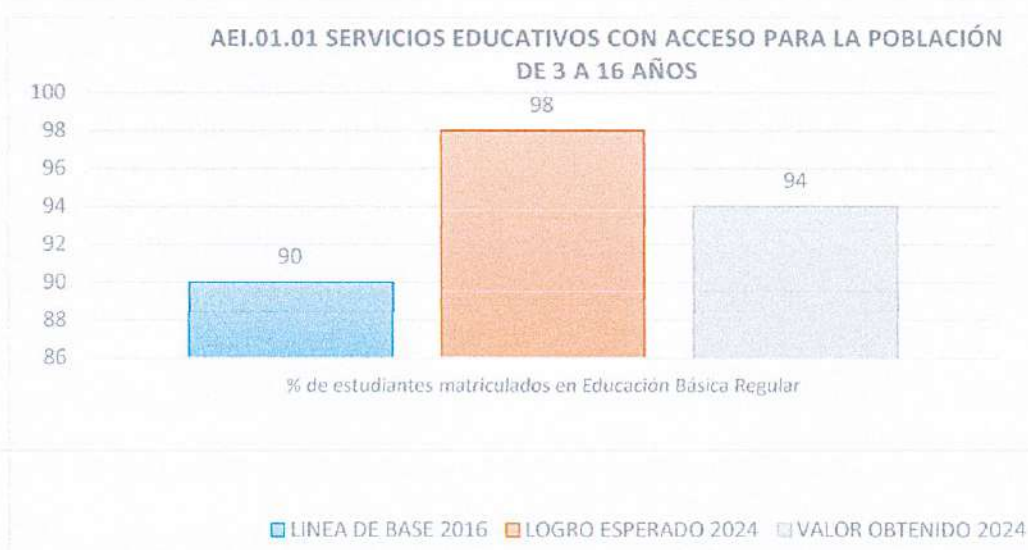
Para la evaluación del PEI, se analizó el cumplimiento de los Objetivos Estratégicos Institucionales (OEI) en función al desempeño de sus indicadores con relación a sus metas establecidas, evidenciando brechas significativas. También se realiza una descripción de las medidas que se adoptaron en el periodo analizado para mejorar el desempeño de los indicadores planteados en el PEI, identificando si hubo un avance de estos y cuáles han sido los factores que han incidido en su comportamiento.

Los Objetivos Estratégicos Institucionales (OEI) definen los resultados que la entidad espera lograr en las condiciones de vida de la población a las que atiende y en sus condiciones internas, en cumplimiento de las funciones sustantivas o sus funciones de administración interna definidas en la Ley Orgánica de Gobiernos Regionales. Se realizó un análisis de logros alcanzados en los Objetivos Estratégicos Institucionales, revisando el grado de avance de los indicadores en lo que corresponde al año 2024.

Se realizó el análisis de la OEI bajo el enfoque de los criterios orientadores, los resultados alcanzados, así como las perspectivas de resultados de futuros y medidas previstas para las AEI. En el marco de la ruta estratégica se recomienda ampliar el análisis sobre aquellos OEI de menor resultado alcanzado.

## 4. Análisis de implementación de las acciones estratégicas institucionales (AEI)

Gráfico: 9 AVANCE DEL INDICADOR AEI 01.01 ANUAL 2024

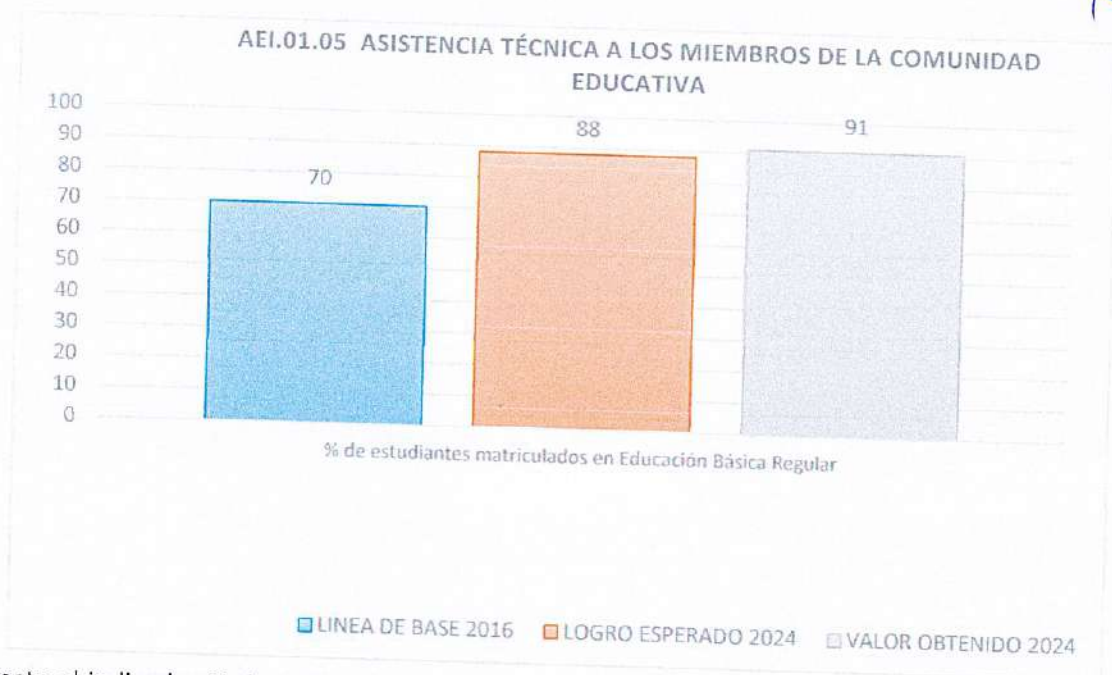


Respecto al indicador **% de estudiantes matriculados en Educación Básica Regular**, se registró un valor obtenido de 94% menor al logro esperado con un 4%, considerando que el valor obtenido supero en un 4% a la línea de base, lo descrito permite identificar una deserción escolar provocado por las barreras socioeconómicas en familias de escasos recursos (los niños deben trabajar para contribuir al sustento familiar), las diferencias culturales y lingüísticas, entre otros factores que se generan tanto al interior del sistema como en contextos de tipo social, familiar, individual y del entorno.

El acceso a la educación básica en la región continúa siendo un desafío, especialmente en las zonas más alejadas y vulnerables, donde las dificultades para acceder a la educación son más pronunciadas.

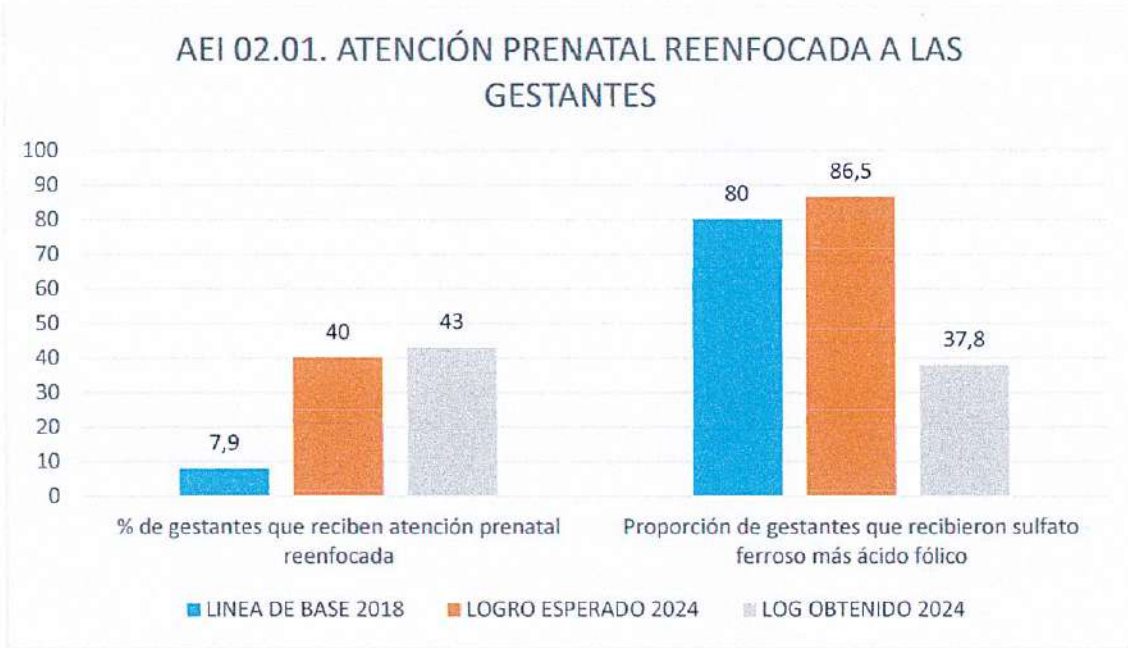


**Gráfico: 10 AVANCE DEL INDICADOR AEI 01.05 ANUAL 2024**



Respecto al indicador **% de Instituciones Educativas con CONEIs conformado y funcionando**, se registró un valor de 91% superando el logro esperado para este año consecuentemente a la línea de base, evidenciando un nivel de desempeño alto para el indicador que mide la actividad **asistencia técnica a los miembros de la comunidad educativa**, para el logro se contó con equipo fortalecido en las UGEL, con profesionales del lugar, el cual ha permitido superar la meta establecida.

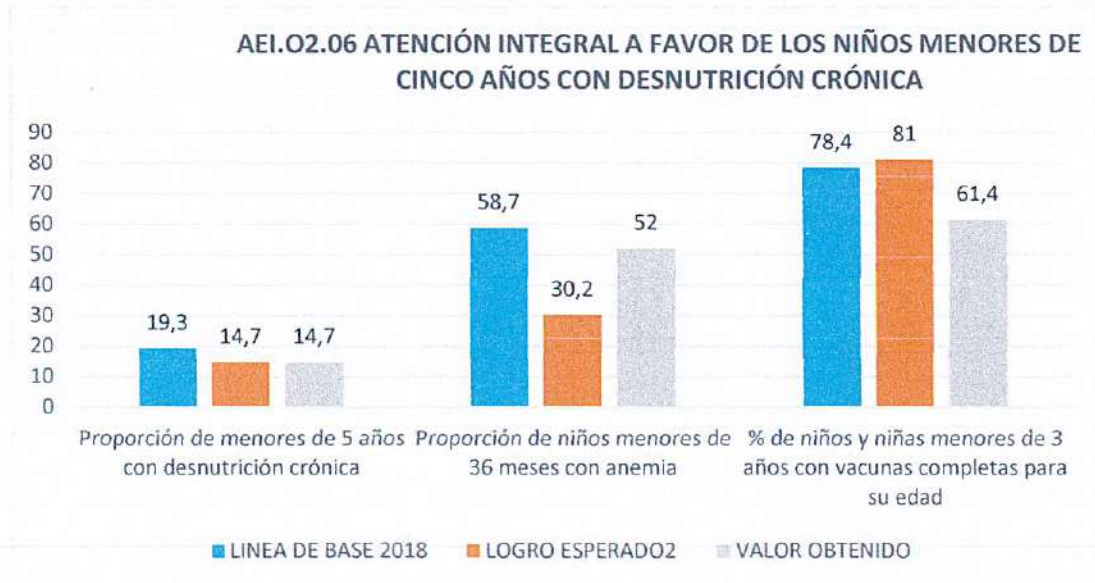
Gráfico: 11 AVANCE DEL INDICADOR AEI 02.01 ANUAL 2024



El año 2024 en relación a la AEI 02.01 se muestran dos indicadores: porcentaje de gestantes que reciben atención prenatal reenfocada se tenía prevista como meta el 40%, mientras el valor observado se obtuvo el 43%; debido a que se ha incrementado el acceso a los servicios de salud de las gestantes.

El indicador de proporción de gestantes que reciben sulfato ferroso más ácido fólico se tiene como valor obtenido 37.8 % de 86.5% del valor esperado, debido a que no se cumplieron las actividades extramurales (visitas domiciliarias a gestantes) que permitan la captación y seguimiento oportuno para una adecuada y efectiva adherencia del sulfato ferroso más ácido fólico.

Gráfico: 12 AVANCE DEL INDICADOR AEI 02.06 ANUAL 2024



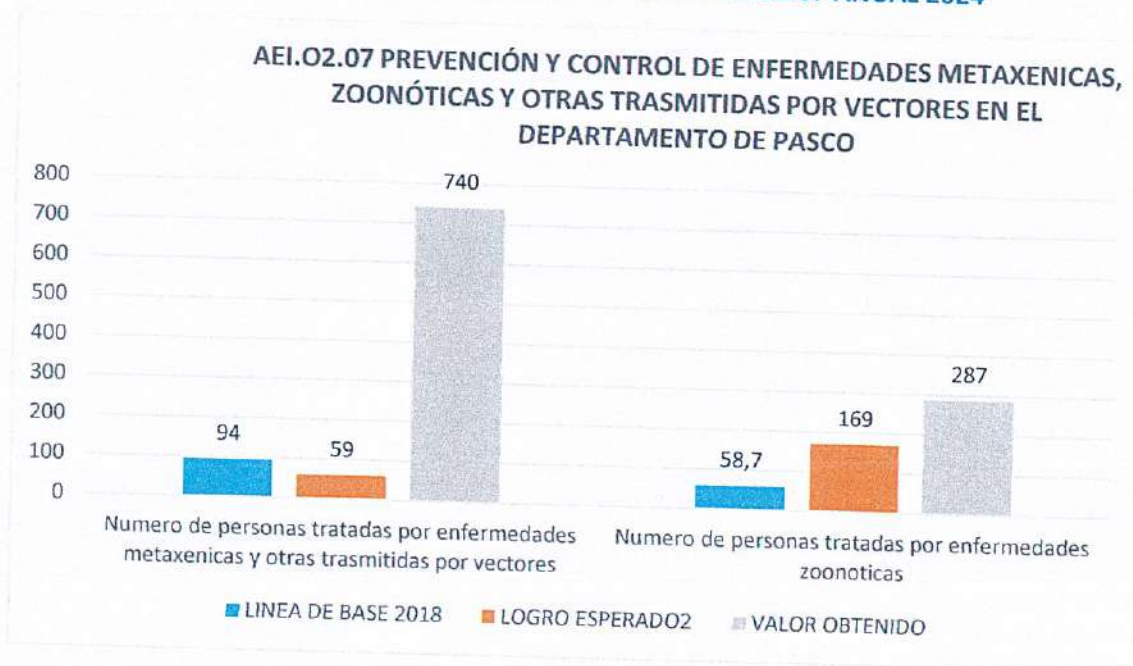
En la AEI.02.06 apreciamos en el indicador de menores de 05 años con desnutrición crónica el valor observado representa el 100% en razón al valor esperado, mientras en el segundo indicador de niños menores de 36 meses con anemia el valor obtenido es mayor que el valor esperado con un 21% considerando que éste indicador es de relevancia Muy alta y descendente, el tercer indicador de niños y niñas menores de tres años con vacunas completas para su edad el logro obtenido es de 61.4% menor que el valor esperado.

Esta acción estratégica trata de la entrega de paquetes integrales de salud (CRED, dosaje de hemoglobina, estilos de vida nutricional), que está relacionado con la desnutrición y anemia.



Por otro lado, el incumplimiento se debe a que los padrones nominales que no están siendo homologados por los gobiernos locales, la presencia del convenio FED coadyuva a disminuir la desnutrición crónica, sin embargo, es necesario el fortalecimiento del trabajo interinstitucional, multisectorial, considerando que estos problemas sanitarios son multifactoriales y es necesario la articulación y compromiso de los diferentes sectores y gobiernos locales.

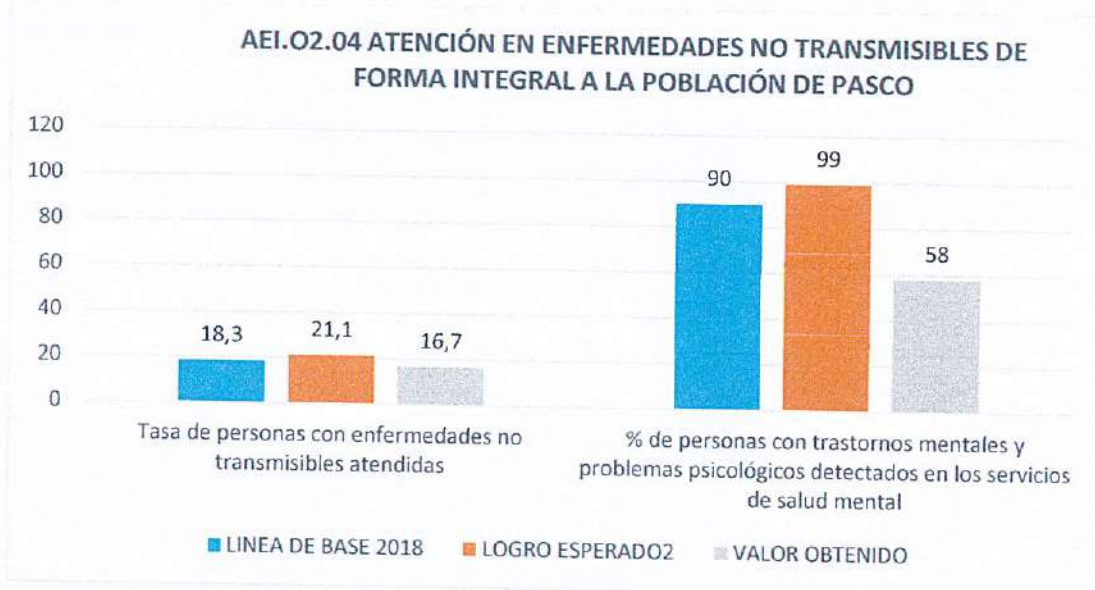
Gráfico: 13 AVANCE DEL INDICADOR AEI 02.07 ANUAL 2024



El resultado del indicador de **Numero de personas tratadas por enfermedades metaxénicas** y otras transmitidas por vectores nos revelan que 740 personas fueron tratadas de enfermedades metaxenicas, mayor al logro esperado de 59 personas, tratamiento que se brindó en la provincia de Oxapampa considerado como zona epidémica de dengue.

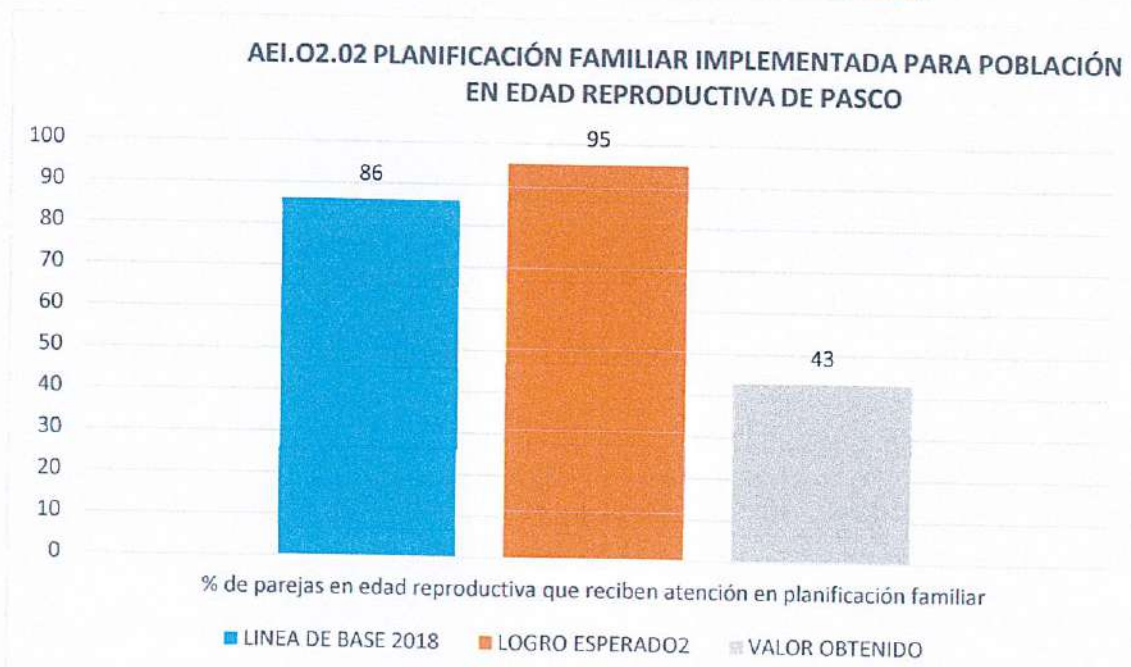
En el segundo indicador Número de personas tratadas por enfermedades Zoonóticas supera al logro esperado de 169 personas a 287 personas tratadas por enfermedades zoonóticas (quiste producidos por animales) en la Provincia de Pasco, estos indicadores han permitido fortalecer el trabajo interinstitucional y multisectorial.

Gráfico: 14 AVANCE DEL INDICADOR AEI 02.04 ANUAL 2024



En el indicador de tasa de personas con enfermedades no transmisibles atendidas el valor obtenido es de una tasa de 16,7, cifra menor al logro esperado de una tasa de 21,1. Asimismo, el segundo indicador % de personas con trastornos mentales y problemas psicológicos detectados en los servicios de salud mental, el logro obtenido es de 58%, con una brecha del 21% para el cumplimiento de dicho indicador. En ambos indicadores es debido al escaso número de especialistas, psicólogos en el primer nivel de atención y los Centros de Salud Mental Comunitario, la débil implementación de equipos e insumos de laboratorio afectan a la atención integral de las enfermedades no transmisibles.

Gráfico: 15 AVANCE DEL INDICADOR AEI 02.02 ANUAL 2024

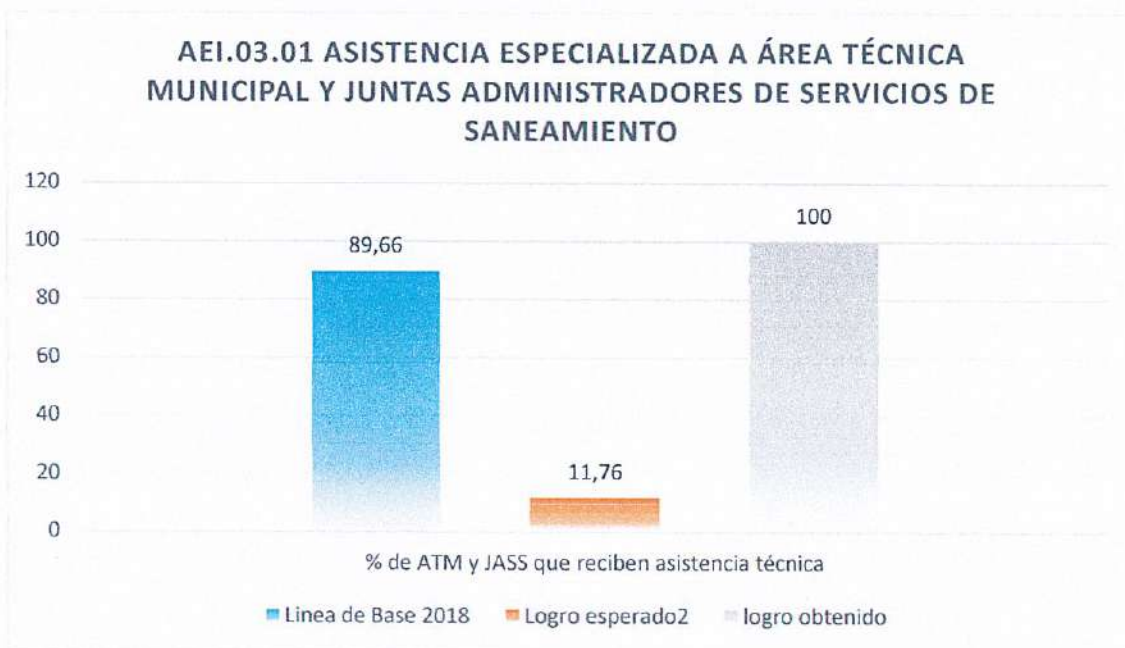


El indicador % de parejas en edad reproductiva que reciben atención en planificación familiar, el logro obtenido es 43% menor al logro esperado del 95%.

La demanda por los diferentes métodos de planificación aún no están fortalecidas como es el acceso a los servicios de salud a través de las ofertas móvil, oferta fija, la sostenibilidad en los diversos medios de comunicación con la finalidad de que las parejas, o las personas tomen las mejores y responsables decisiones, considerando que la planificación familiar es un derecho humano, permite salvar vidas, ayuda a tener un espaciamiento óptimo entre embarazos contribuyendo también a una mayor supervivencia infantil y fomenta la adopción de prácticas sexuales responsables y más seguras.



**Gráfico: 16 AVANCE DEL INDICADOR AEI 03.01 ANUAL 2024**

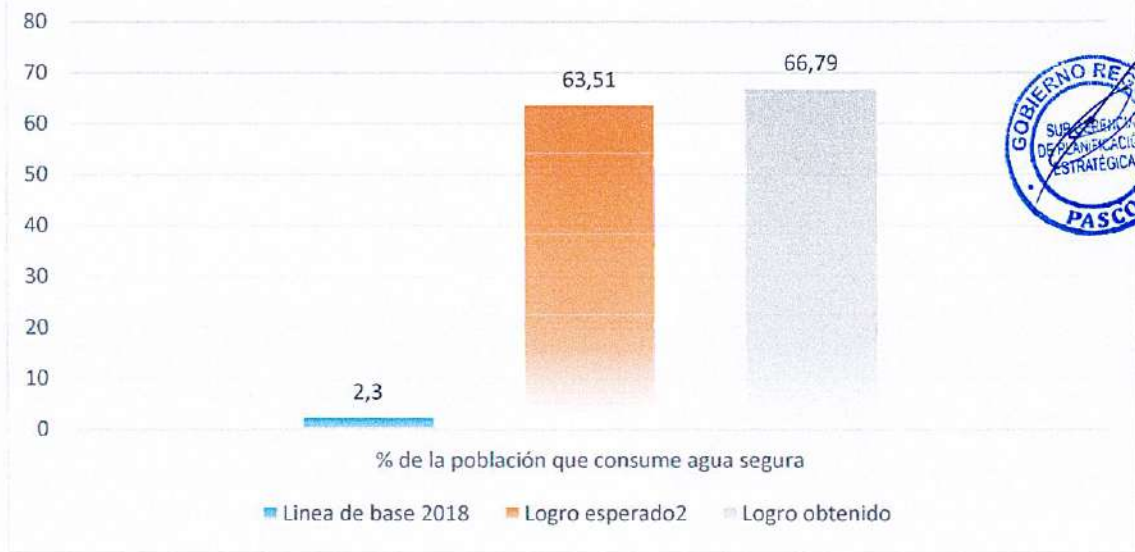


En el año 2024, respecto al indicador % de ATM y JASS que reciben asistencia técnica se registró un valor 100% superando el logro esperado para este año, evidenciando un nivel de desempeño alto para el indicador que mide la actividad asistencia técnica a las áreas técnicas municipales y a las juntas administrativas.

Se logró brindar asistencia técnica a las Áreas Técnicas Municipales y a las Juntas Administrativas de los servicios de saneamiento, estos servicios aseguran tanto su difusión como el conocimiento respecto del tratamiento del agua, así mismo esto se debe a la alta rotación del personal de las ATMS y las JASS.

Gráfico: 17 AVANCE DEL INDICADOR AEI 03.02 ANUAL 2024

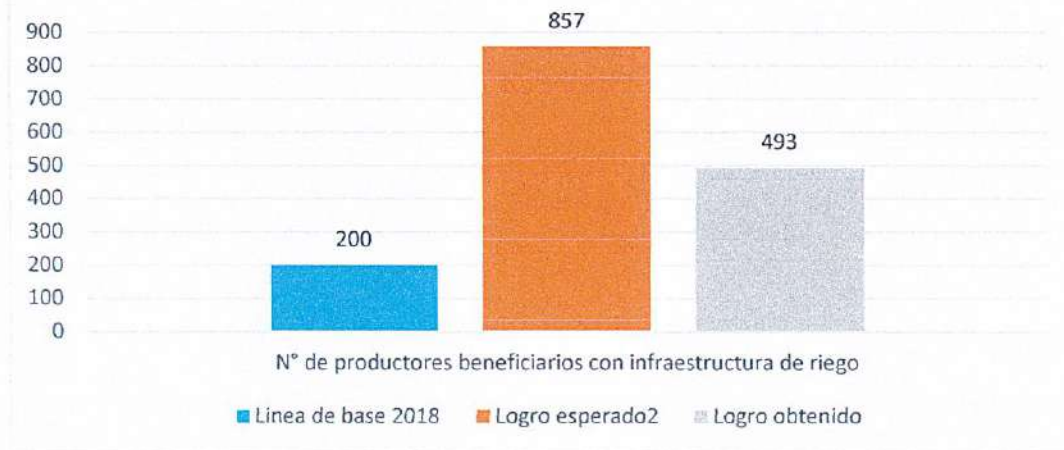
AEI.03.02 SERVICIO DE AGUA POTABLE EN BENEFICIO DE LA POBLACIÓN RURAL Y URBANA



En el año 2024, respecto al indicador % de la población que consume agua segura técnica se registró un valor 66.79 superando el logro esperado para este año, evidenciando un nivel de desempeño alto para el indicador Este resultado evidencia un avance significativo en la cobertura y calidad del suministro de agua potable para la población, lo que contribuye a mejorar las condiciones de salud y bienestar.

Gráfico: 18 AVANCE DEL INDICADOR AEI 04.02 ANUAL 2024

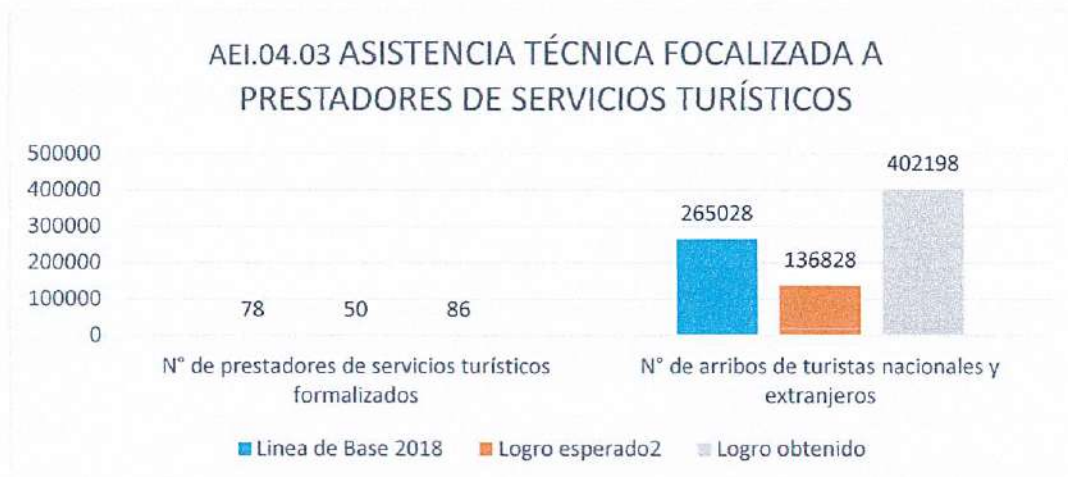
AEI.04.02 INFRAESTRUCTURA DE RIEGO OPERATIVA PARA LA PRODUCCIÓN AGRARIA EN LA REGIÓN



En el año 2024, respecto al indicador N° de productores beneficiarios con infraestructura de riego registró un valor 857 superando el logro esperado para este año, evidenciando un nivel de desempeño alto para el indicador, se realizó los mantenimientos de las infraestructuras de

riego lo que aumento el minero de productores que tengan acceso a dicha infraestructura de riego y tengan mejoras en su producción.

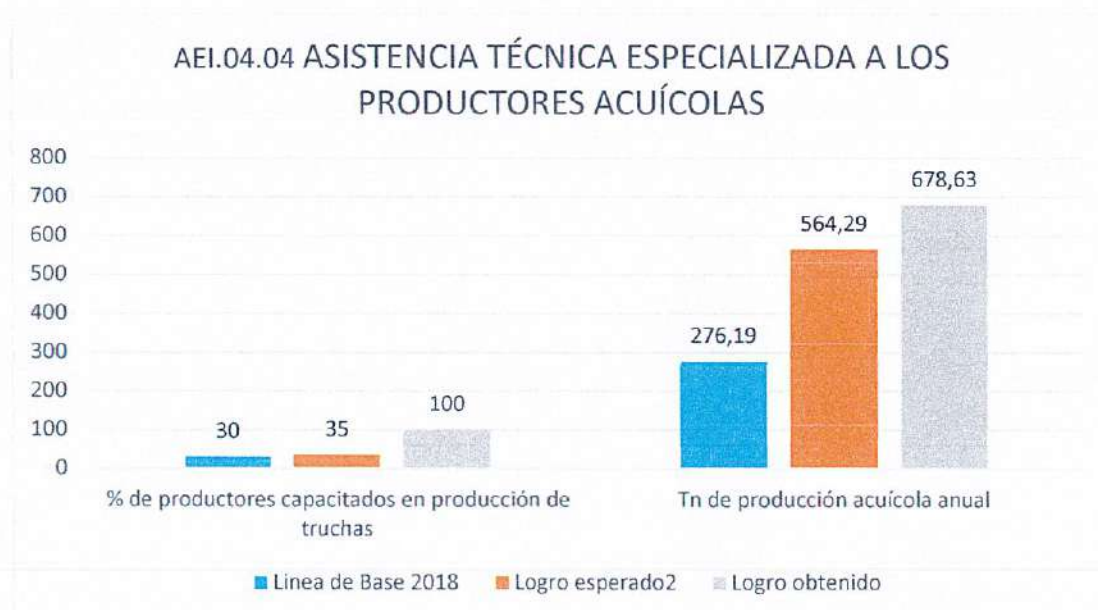
Gráfico: 19 AVANCE DEL INDICADOR AEI 04.03 ANUAL 2024



En el año 2024, el primer y segundo indicador registraron valores de 86 y 402198 los cuales superan el valor esperado para este año.

Respecto al indicador N° de prestadores de servicios turísticos formalizados se logró *formalizar más empresas de servicios turísticos (31 Hospedajes, 02 Hoteles, 04 hostales, 03 Albergues, 14 Restaurantes, 28 Agencias de viaje, 04 Guías oficiales de turismo)* lo que refleja un buen nivel de desempeño, lo cual permite contar con una planta turística formalizada e incrementar la capacidad receptora del Departamento, respecto al segundo indicador N° de arribos de turistas nacionales y extranjeros se registró un incremento de arribos de turistas nacionales principalmente en la provincia de Oxapampa, generando un movimiento económico de 2,963,587.00 soles.

Gráfico: 20 AVANCE DEL INDICADOR AEI 04.04 ANUAL 2024

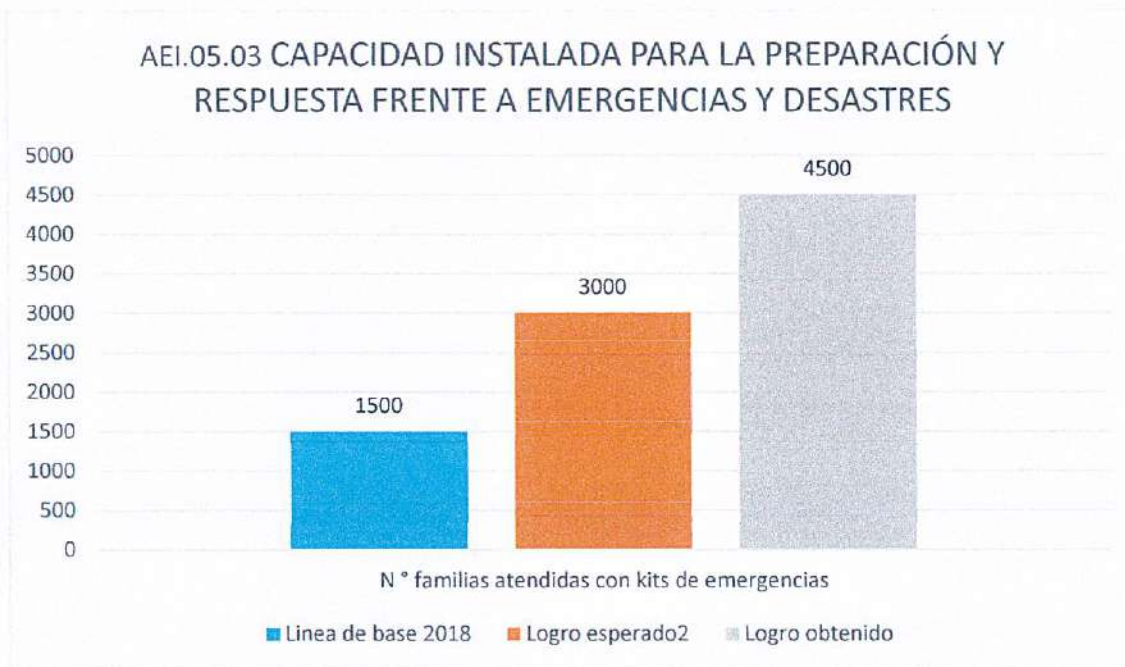


En el año 2024, el primer y segundo indicador registraron valores de 100 y 678.63 los cuales superan el valor esperado para este año.

Respecto al indicador N° de productores capacitados en producción de truchas se logró realizar más capacitaciones de las programadas, así mismo se aprobó sus instrumentos de gestión ambiental, también lograron su formalización, respecto al segundo indicador Tn de producción acuícola anual se observa un logro obtenido superior a lo esperado, esto debido a que hubo mayor producción de las empresas GRUPO SANTANDER, AQUA PASCO, mejorando sus ingresos de los diferentes Piscicultores.



**Gráfico: 21 AVANCE DEL INDICADOR AEI 05.03 ANUAL 2024**



En el año 2024, el primer indicador registro valores de 4500 los cuales superan el valor esperado para este año.

En el indicador N° familias atendidas con kits de emergencias se entregó 4500 Kits de ayuda humanitaria a las familias esto se debió a que los jefes de gestión de riesgos de los distritos realizaron sus reportes en el SINPAD lo que refleja un buen nivel de desempeño.

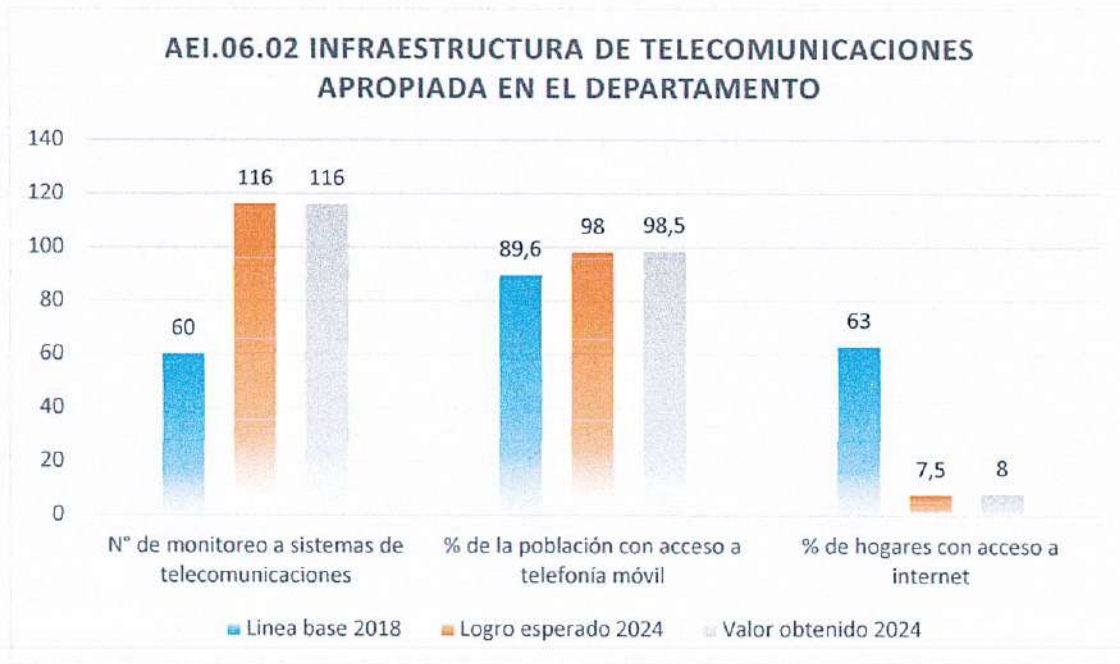
Gráfico: 22 AVANCE DEL INDICADOR AEI 06.01 ANUAL 2024



En el año 2024, respecto al indicador kilómetro de red vial departamental no pavimentada en buen estado, se registró un valor 992.22 km superando el logro esperado para este año, evidenciando un nivel de desempeño alto para el indicador que mide la actividad de redes viales mejoradas para la población.

Se lograron ejecutar los 13 mantenimientos tanto rutinarios como periódicos de la red vial departamental no pavimentada y los caminos vecinales, los cuales fueron consignados en el convenio celebrado entre la DRTC-Pasco y Provias descentralizado, lo cual tuvo como resultado la ejecución al 100%.

Gráfico: 23 AVANCE DEL INDICADOR AEI 06.02 ANUAL 2024

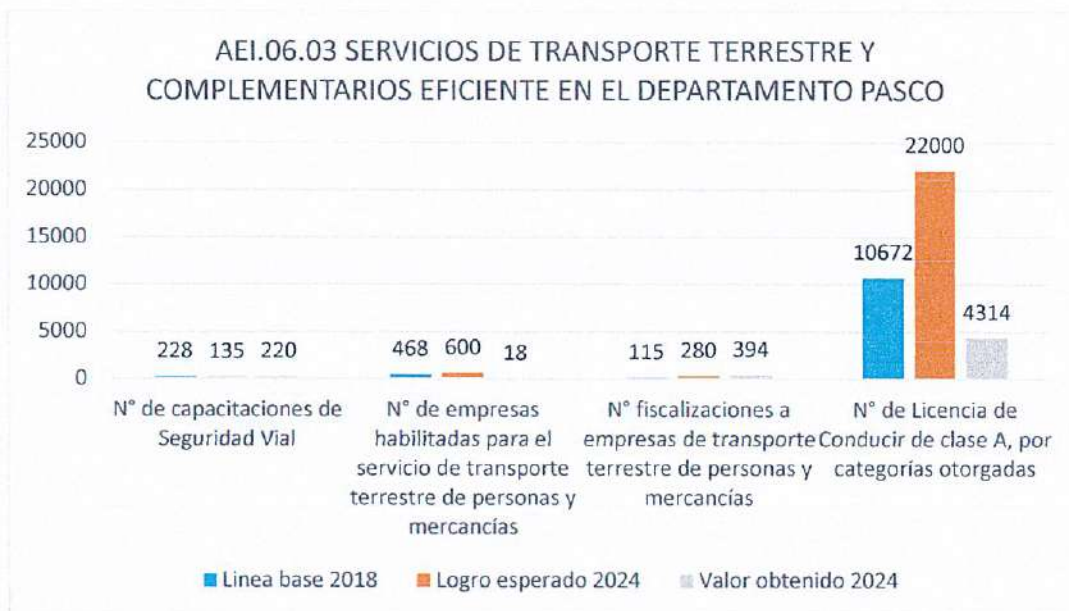


En el año 2024, los tres indicadores que miden la Infraestructura de telecomunicaciones apropiada en el departamento, registraron valores obtenidos que iguales y/o superan el valor esperado, siendo el caso de N° de monitoreo de sistemas de telecomunicaciones cuyo logro esperado fue 116 y se logró el 100% de los monitoreos; en caso del segundo indicador % de la población con acceso a telefonía móvil, tuvo un logro esperado del 98% de la población, lográndose el 98.5%; y en el tercer indicador % de hogares con acceso a internet el logro esperado fue 7.5 %, mientras que el logro obtenido supera en 5% a lo esperado, siendo este el 8%.



Se realizó la instalación de cobertura de telefonía móvil en 29 centros poblados, y aumento de cobertura de 2G a 4G en 3 centros poblados, Todo lo mencionado demuestra que existió un buen desempeño en los indicadores que miden la infraestructura de telecomunicaciones apropiada en el departamento, logrando resultados favorables al 100% en la ejecución de las metas físicas programadas para esta Acción Estratégica Institucional.

**Gráfico: 24 AVANCE DEL INDICADOR AEI 06.03 ANUAL 2024**



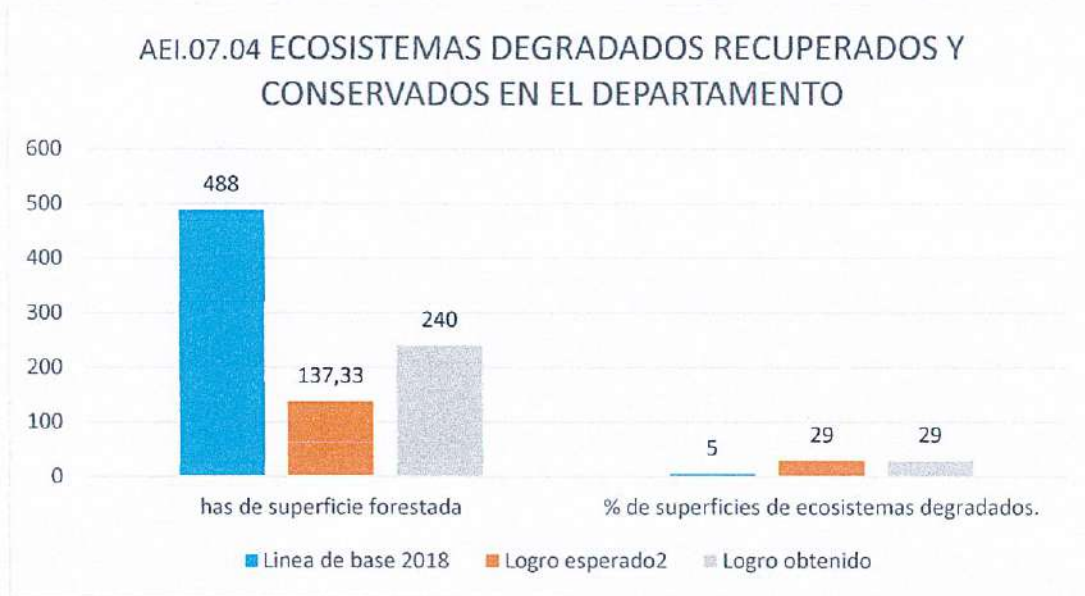
En el año 2024, el primer y tercer indicador registraron valores de 220 y 394 los cuales superan el valor esperado para este; mientras que el segundo y cuarto indicador mostraron valores de 18 y 4314 los cuales se encuentran muy por debajo de los valores esperados.

Respecto al indicador N° de capacitaciones de Seguridad Vial se logró realizar más capacitaciones de las programadas lo que refleja un buen nivel de desempeño, estas capacitaciones fueron dirigidas a los usuarios que buscan obtener sus licencias, a los que desean recategorizar y a usuarios con infracciones para reducir la suspensión de puntos, respecto al segundo indicador se observa un logro obtenido muy por debajo de lo esperado, esto debido a que la habilitación de transporte de mercancías es realizado por el MTC -Lima, por lo cual solo hubo habilitaciones a empresas de transporte terrestres; en cuanto al tercer indicador referido a la fiscalización de transporte, se realizaron mayores fiscalizaciones de la programadas lo que también muestra un buen nivel de desempeño del centro de costo en



cuestión; y respecto al último indicador se tuvo menor cantidad en la entrega de licencias a la población debido a que la dirección de circulación ubicada en Oxapampa restringió temporalmente la atención.

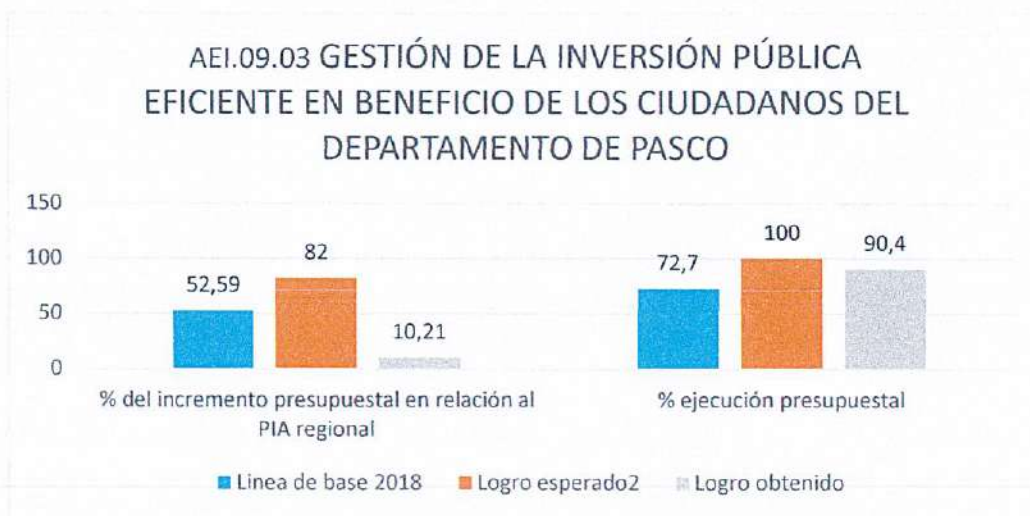
**Gráfico: 25 AVANCE DEL INDICADOR AEI 07.04 ANUAL 2024**



En el año 2024, el primer y segundo indicador registraron valores de 240 y 29 los cuales superan el valor esperado para este año.

Respecto al indicador has de superficie forestada se logró el repoblamiento con diferentes especies de plantones en diferentes lugares del departamento contribuyendo con el medio ambiente, respecto al segundo indicador % de superficies de ecosistemas degradados se observa un avance igual a lo esperado, lo que significa que con el repoblamiento de plantones se viene recuperando los ecosistemas degradados.

**Gráfico: 25 AVANCE DEL INDICADOR AEI 09.03 ANUAL 2024**





En el año 2024, el primer y segundo indicador registraron valores de 10.21 y 90.4 los cuales no alcanzaron el logro esperado para este año.

Respecto al indicador **% del incremento presupuestal en relación al PIA regional** se registró un descenso del 71.79% considerando el logro esperado de 82%, alcanzando solo el 10.21%, como se puede evidenciar en la página amigable del MEF.

Respecto al segundo indicador **% ejecución presupuestal**, se observa un descenso del 9.6% considerando el logro esperado del 100%, alcanzando solo el 90.4%, dichos resultados se manifiestan en lo siguiente:

- Gastos corrientes se alcanzó un nivel de cumplimiento del 97.1%, en este rubro se realiza gastos administrativos (pago personal, bienes y servicios)
- Inversiones se tuvo una capacidad de gasto de 78.2%, en este concepto se ejecutan obras publicas orientados a la ciudadanía, no han sido ejecutados de acuerdo a lo programado debido sustancialmente a la elaboración de expedientes técnicos con deficiencia, obras paralizadas por factores climatológicos, procesos de selección convocados que fueron observados.

#### 4.2. Estado integral de las AEI

De todo lo analizado previamente, se puede afirmar que se cuenta con un buen nivel de implementación de las Acciones Estratégicas Institucionales en los diversos centros de costo de la Sede del GORE, puesto que en la mayoría de los indicadores se observa un cumplimiento del total del logro esperado o incluso montos que superan el logro esperado, salvo algunos indicadores, debido a que son indicadores de incidencia externa los cuales se irán mejorando.

#### 4.3. Análisis de proceso de implementación de las AEI (solo para las AEI priorizadas según el alcance de la evaluación)

Cuadro: 03 ACTIVIDADES DE LA AEI 01.01 ANUAL 2024

Acción Estratégica Institucional	Actividad Operativa ID	Actividad Operativa
AEI.01.01 Servicios educativos con acceso para la población de 3 a 16 años	AOI00088800335	Monitoreo, asistencia técnica y supervisión a especialistas de las UGEL y docentes de II.EE. focalizadas de Oxapampa, Puerto Bermúdez, Daniel Alcides Carrión y Pasco

En la Dirección Regional de Educación de Pasco la AEI.01.01 **“Servicios educativos con acceso para la población de 3 a 16 años”**, tiene articulada 1 actividades operativas del centro de costo: Dirección de Gestión Pedagógica.

En la actividad operativa **“Monitoreo, asistencia técnica y supervisión a especialistas de las UGEL y docentes de II.EE. focalizadas de Oxapampa, Puerto Bermúdez, Daniel Alcides Carrión y Pasco”**, se tuvo programado 14 de los cuales se ejecutaron al 95.92%, obteniendo un cumplimiento eficiente en la actividad operativa que comprenden la AEI.01.01.



**Cuadro: 04 ACTIVIDADES DE LA AEI 01.05 ANUAL 2024**

Acción Estratégica Institucional	Actividad Operativa ID	Actividad Operativa
AEI.01.05 Asistencia técnica a los miembros de la comunidad educativa	AOI00111300396	MONITOREO EN EL EQUIPO DE COPALE A INSTITUCIONES FOCALIZADAS POR DISTRITO
	AOI00122700163	CAPACITACIÓN A INTEGRANTES DEL CONSEJO EDUCATIVO INSTITUCIONAL (CONEI)
	AOI00146100295	JORNADA DE REFLEXIÓN - PRE ENCUENTRO DE COPAE
	AOI00146100297	CONGRESO DE ASOCIACIÓN DE PADRES DE FAMILIA - APAFAS.

En la Dirección Regional de Educación de Pasco la AEI.01.05 **“Asistencia técnica a los miembros de la comunidad educativa”**, tiene articulada 4 actividades operativas del centro de costo: Planificación.

En la actividad operativa **“Asistencia técnica a los miembros de la comunidad educativa”**, se tuvo programado 4 de los cuales se ejecutaron al 100%, en resumen, se tuvo un cumplimiento eficiente en las actividades operativas que comprenden la AEI.01.05.

Al respecto se observa un aceptable cumplimiento en las actividades operativas que influyen en las acciones estratégicas institucionales.

**Cuadro: 05 ACTIVIDADES DE LA AEI 02.01 ANUAL 2024**

Acción Estratégica Institucional	Actividad Operativa ID	Actividad Operativa
AEI.02.01 ATENCIÓN PRENATAL REENFOCADA A LAS GESTANTES	AOI00088900004	ATENCION A LA GESTANTE
	AOI00088900007	ATENCION DEL PARTO NORMAL
	AOI00088900008	ATENCION DEL PUERPERIO
	AOI00088900010	FAMILIAS DE LA GESTANTE Y PUÉRPERA QUE RECIBEN CONSEJERÍA EN EL HOGAR ATRAVÉS DE LA VISITA DOMICILIARIA PARA PROMOVER PRÁCTICAS SALUDABLES EN SALUD SEXUAL Y REPRODUCTIVA
	AOI00088900286	VACUNACION A LA GESTANTE
	AOI00088900287	VISITA DOMICILIARIA
	AOI00088900288	EXAMENES DE LABORATORIO COMPLETO
	AOI00088900289	ECOGRAFIA OBSTETRICA
	AOI00088900290	ATENCION ODONTOLOGICA DE LA GESTANTE
	AOI00088900292	GESTANTE CON SUPLEMENTO DE HIERRO Y ÁCIDO FÓLICO
	AOI00088900412	FAMILIAS DE LA GESTANTE Y PUÉRPERA QUE RECIBEN CONSEJERÍA EN EL HOGAR ATRAVÉS DE LA VISITA DOMICILIARIA PARA PROMOVER

		PRÁCTICAS SALUDABLES EN SALUD SEXUAL Y REPRODUCTIVA
	AOI00089000103	BRINDAR ATENCION A LA GESTANTE CON COMPLICACIONES
	AOI00089000104	BRINDAR ATENCION DE PARTO NORMAL
	AOI00089000105	BRINDAR ATENCION DEL PARTO COMPLICADO NO QUIRURGICO
	AOI00089000106	BRINDAR ATENCION DEL PARTO COMPLICADO QUIRURGICO
	AOI00089000108	ATENDER EL PUERPERIO CON COMPLICACIONES
	AOI00089100090	AMENAZA DE PARTO PREMATURO
	AOI00089100097	TRASTORNO HIPERTENSIVOS EN EL EMBARAZO
	AOI00089100102	HEMORRAGIAS INTRAPARTO Y POSTPARTO
	AOI00089100105	REFERENCIA DE FONP / FUNCIONES OBSTETRICAS NEONATALES PRIMARIAS
	AOI00089100106	REFERENCIA DE FONB / FUNCIONES OBSTETRICAS NEONATALES BASICAS
	AOI00089100107	REFERENCIA DE FONE / FUNCIONES OBSTETRICAS NEONATALES ESENCIALES
	AOI00089100109	ATENCION INMEDIATA DEL RECIEN NACIDO
	AOI00089100116	BAJO PESO AL NACER Y PREMATURO
	AOI00089100375	FAMILIAS DE LA GESTANTE Y PUÉRPERA QUE RECIBEN CONSEJERÍA EN EL HOGAR ATRAVÉS DE LA VISITA DOMICILIARIA PARA PROMOVER PRÁCTICAS SALUDABLES EN SALUD SEXUAL Y REPRODUCTIVA
	AOI00089100646	OTRAS COMPLICACIONES DEL PUERPERIO
	AOI00089101314	TAMIZAJE NEONATAL
	AOI00088900291	EVALUACION DEL BIENESTAR FETAL



La AEI ATENCIÓN PRENATAL REENFOCADA A LAS GESTANTES articulan 27 actividades operativas que influyen en la atención prenatal a las gestantes desde la promoción, prevención de las actividades operativas mencionadas, y que se han cumplido en un 100% en beneficio de las mujeres gestantes fortaleciendo el cuidado integral en los establecimientos de salud del primer y segundo nivel de atención.

**Cuadro: 06 ACTIVIDADES DE LA AEI 02.06 ANUAL 2024**

Acción Estratégica Institucional	Actividad Operativa ID	Actividad Operativa
AEI.02.06 ATENCIÓN INTEGRAL A FAVOR DE LOS NIÑOS MENORES DE CINCO AÑOS CON DESNUTRICIÓN CRÓNICA.	AOI00088900025	FAMILIAS CON NIÑOS (AS) MENORES DE 36 MESES Y GESTANTES QUE PARTICIPAN EN GRUPOS DE APOYO COMUNAL PARA PROMOVER CUIDADO INFANTIL, LME Y LA ADECUADA ALIMENTACIÓN Y
	AOI00088900184	ACTORES SOCIALES CAPACITADOS PARA LA PROMOCIÓN DEL CUIDADO INFANTIL, LACTANCIA MATERNA EXCLUSIVA Y LA ADECUADA

	ALIMENTACIÓN Y PROTECCIÓN DEL MENOR DE 36 MESES DEL
AOI00088900269	VACUNACION NIÑO = 1 AÑOS
AOI00088900270	ACUNACION NIÑO = 4 AÑOS
AOI00088900271	VACUNACION NIÑO RECIEN NACIDO
AOI00088900272	VACUNACION NIÑO = 2 AÑOS
AOI00088900273	VACUNACION NIÑO = 3 AÑOS
AOI00088900274	VACUNACION NIÑO DE MADRE VIH
AOI00088900275	VACUNACION NIÑO < 1 AÑO
AOI00088900276	RECIEN NACIDO CON CONTROLES CRED COMPLETO
AOI00088900278	NIÑOS MENORES DE 36 MESES CON CONTROLES CRED COMPLETO PARA SU EDAD
AOI00088900279	NIÑOS MENORES DE 36 MESES CON SUPLEMENTO DE HIERRO Y OTROS MICRONUTRIENTES
AOI00088900280	DOSAJE DE HEMOGLOBINA
AOI00088900281	SEGUIMIENTO DEL CUMPLIMIENTO DE LA SUPLEMENTACION CON HIERRO Y MICRONUTRIENTE EN EL NIÑO Y NIÑA MENOR DE 12 MESES
AOI00088900282	PARASITOSIS INTESTINAL
AOI00088900417	FAMILIAS CON NIÑOS (AS) MENOR DE 12 MESES Y GESTANTES RECIBEN ACOMPAÑAMIENTO A TRAVÉS DE SESIONES DEMOSTRATIVAS EN PREPARACIÓN DE ALIMENTOS
AOI00088900418	FAMILIAS CON NIÑOS (AS) MENORES DE 12 MESES RECIBEN ACOMPAÑAMIENTO A TRAVÉS DE LA CONSEJERIA
AOI00088900419	FAMILIAS CON NIÑOS (AS) MENOR DE 12 MESES Y GESTANTES RECIBEN ACOMPAÑAMIENTO A TRAVÉS DE LAS SESIONES DE GRUPOS DE APOYO COMUNAL
AOI00088900420	ACTORES SOCIALES CAPACITADOS PARA LA PROMOCIÓN DEL CUIDADO INFANTIL, LACTANCIA MATERNA EXCLUSIVA Y LA ADECUADA ALIMENTACIÓN Y PROTECCIÓN DEL MENOR DE 36 MESES DEL DISTRITO
AOI00089000125	APLICACION DE VACUNAS COMPLETAS
AOI00089000126	ATENCIÓN A NIÑOS MENORES DE 36 MESES CON CRECIMIENTO Y DESARROLLO COMPLETO SEGÚN EDAD
AOI00089000266	EVALUACIÓN DE LOS EQUIPOS DE CADENA DE FRÍO PARA VACUNA
AOI00089100018	FAMILIAS CON NIÑOS (AS) MENOR DE 12 MESES Y GESTANTES RECIBEN ACOMPAÑAMIENTO A TRAVÉS DE SESIONES DEMOSTRATIVAS EN



		PREPARACIÓN DE ALIMENTOS
	AOI00089100019	FAMILIAS CON NIÑOS (AS) MENORES DE 12 MESES RECIBEN ACOMPAÑAMIENTO A TRAVÉS DE LA CONSEJERIA
	AOI00089100020	FAMILIAS CON NIÑOS (AS) MENOR DE 12 MESES Y GESTANTES RECIBEN ACOMPAÑAMIENTO A TRAVÉS DE LAS SESIONES DE GRUPOS DE APOYO COMUNAL
	AOI00089100021	VACUNACION NIÑO < 1 AÑO
	AOI00089100022	VACUNACION NIÑO = 1 AÑOS
	AOI00089100023	VACUNACION NIÑO = 4 AÑOS
	AOI00089100024	VACUNACION NIÑO RECIEN NACIDO
	AOI00089100025	VACUNACION NIÑO = 2 AÑOS
	AOI00089100026	VACUNACION NIÑO = 3 AÑOS
	AOI00089100027	VACUNACION NIÑO DE MADRE VIH
	AOI00089100684	RECIEN NACIDO CON CONTROLES CRED COMPLETO
	AOI00089100685	SEGUIMIENTO DEL NIÑO Y NIÑA DE ALTO RIESGO
	AOI00089100690	- NIÑOS MENORES DE 36 MESES CON SUPLEMENTO DE HIERRO Y OTROS MICRONUTRIENTES
	AOI00089100691	- NIÑO MENOR DE 5 AÑOS CON SUPLEMENTO DE VITAMINA A
	AOI00089100692	DOSAJE DE HEMOGLOBINA
	AOI00089100693	SEGUIMIENTO DEL CUMPLIMIENTO DE LA SUPLEMENTACION CON HIERRO Y MICRONUTRIENTE EN EL NIÑO Y NIÑA MENOR DE 12 MESES
	AOI00089100694	ATENCION DE LAS REACCIONES ADVERSAS A LAS VACUNAS
	AOI00089100695	INFECCION RESPIRATORIA AGUDA (IRA) NO COMPLICADA
	AOI00089100718	COMITES MULTISECTORIALES CAPACITADOS PARA LA PROMOCIÓN DEL CUIDADO INFANTIL, LACTANCIA MATERNA EXCLUSIVA Y LA ADECUADA ALIMENTACIÓN Y PROTECCIÓN DEL MENOR DE 36 MESES
	AOI00089100719	ACTORES SOCIALES CAPACITADOS PARA LA PROMOCIÓN DEL CUIDADO INFANTIL, LACTANCIA MATERNA EXCLUSIVA Y LA ADECUADA ALIMENTACIÓN Y PROTECCIÓN DEL MENOR DE 36 MESES DEL
	AOI00089100720	PROMOTORES EDUCATIVOS CAPACITADOS PARA LA PROMOCIÓN DEL CUIDADO INFANTIL, LACTANCIA MATERNA EXCLUSIVA Y LA ADECUADA ALIMENTACIÓN Y PROTECCIÓN DEL MENOR DE 36 MESES A FAMILIAS DEL PRONOEI



En la AEI.02.06 ATENCIÓN INTEGRAL A FAVOR DE LOS NIÑOS MENORES DE CINCO AÑOS CON DESNUTRICIÓN CRÓNICA, las actividades operativas (48 AO), se ha dado cumplimiento en un 100%, considerando actividades articuladas de forma multisectorial, interinstitucional a través de las acciones de promoción, prevención en los diferentes niveles de atención de salud, como

son: la lactancia materna exclusiva, consejerías y sesiones demostrativas para la preparación de alimentos, seguimiento de los niños y niñas para completar el calendario de vacunación, y el control de crecimiento y desarrollo involucramiento de los agentes comunitarios para la detección temprana de niños y niñas con desnutrición crónica y anemia.



**Cuadro: 07 ACTIVIDADES DE LA AEI 02.06 ANUAL 2024**

Acción Estratégica Institucional	Actividad Operativa ID	Actividad Operativa
<b>AEI.02.07 PREVENCIÓN Y CONTROL DE ENFERMEDADES METAXENICAS, ZONÓTICAS Y OTRAS TRANSMITIDAS POR VECTORES EN EL DEPARTAMENTO DE PASCO</b>	AOI00089100174	FAMILIAS QUE RECIBEN SESIONES DEMOSTRATIVAS PARA LA PREVENCIÓN Y CONTROL DE ENFERMEDADES METAXENICAS
	AOI00089100175	FAMILIAS QUE RECIBEN SESIONES EDUCATIVAS PARA LA PREVENCIÓN Y CONTROL DE ENFERMEDADES ZONOTICAS.
	AOI00089100176	VIVIENDAS EN AREAS DE RIESGO PARA DENGUE CON VIGILANCIA ENTOMOLOGICA CON OVITRAMPAS Y LARVITRAMPAS
	AOI00089100177	VIVIENDAS UBICADAS EN ESCENARIO II Y III DE TRANSMISION DE DENGUE PROTEGIDAS CON TRATAMIENTO FOCAL Y CONTROL FISICO
	AOI00089100178	VIVIENDAS UBICADAS EN ESCENARIO II Y III DE TRANSMISION DE DENGUE PROTEGIDAS CON NEBULIZACION ESPACIAL
	AOI00089100179	VIVIENDAS EN AREAS DE TRANSMISION DE BARTONELOSIS Y/O LEISHMANIOSIS CON VIGILANCIA ENTOMOLOGICA
	AOI00089100180	VIVIENDAS EN AREAS DE TRANSMISION DE BARTONELOSIS Y/O LEISHMANIOSIS PROTEGIDAS CON TRATAMIENTO RESIDUAL
	AOI00089100182	VIVIENDAS EN AREAS DE TRANSMISION DE DENGUE CON VIGILANCIA ENTOMOLOGICA DOMICILIARIA EN ESCENARIO I
	AOI00089100183	VIVIENDAS EN AREAS DE TRANSMISION DE DENGUE CON VIGILANCIA ENTOMOLOGICA DOMICILIARIA EN ESCENARIOS II Y III
	AOI00089100184	CANES VACUNADOS CONTRA LA RABIA
	AOI00089100188	LOCALIZACION Y DIAGNOSTICO DE CASOS DE MALARIA
	AOI00089100189	DETECCION Y DIAGNOSTICO DE CASO PROBABLE DE DENGUE
	AOI00089100191	LOCALIZACION Y DIAGNOSTICO DE CASOS DE LEISHMANIOSIS CUTANEA Y MUCOCUTANEA
	AOI00089100199	DETECCIÓN Y DIAGNÓSTICO DE CASOS DE RABIA
	AOI00089100201	TAMIZAJE EN AREAS DE RIESGO DE FASCIOSIS
	AOI00089100203	PERSONA EXPUESTA A RABIA RECIBE ATENCION INTEGRAL
	AOI00089100215	PERSONA TRATADA CON DIAGNOSTICO DE FASCIOSIS
	AOI00089100657	ATENCION CASOS DE DENGUE SIN SIGNOS DE ALARMA
	AOI00089100658	ATENCION Y TRATAMIENTO DE CASOS DE DENGUE CON SIGNOS DE ALARMA
AOI00089100659	ATENCION Y TRATAMIENTO DE CASOS DE DENGUE GRAVE	
AOI00089100661	TRATAMIENTO DE CASOS DE LEISHMANIOSIS CUTANEO Y MUCOCUTANEA CON DROGAS DE 1RA LINEA	

AOI00089100846	COMUNIDADES PRIORIZADAS EN EL DISTRITO QUE ESTÁN IMPLEMENTANDO LA VIGILANCIA COMUNITARIA ASOCIADA A ENFERMEDADES METAXÉNICAS Y ZONOTICAS
AOI00089100847	MUNICIPIOS QUE IMPLEMENTAN ACCIONES PARA MEJORAR O MITIGAR
AOI00089100848	DOCENTES, CAPACITADOS Y COMPROMETIDOS A DESARROLLAR ACCIONES
AOI00089101418	TRATAMIENTO DE CASOS DE LEISHMANIOSIS CON FALTA DE RESPUESTA A SALES ANTIMONIALES PENTAVALENTES

La AEI.02.07 PREVENCIÓN Y CONTROL DE ENFERMEDADES METAXENICAS, ZONÓTICAS Y OTRAS TRASMITIDAS POR VECTORES EN EL DEPARTAMENTO DE PASCO, cuenta con 25 actividades que reflejan el incremento de personas atendidas por enfermedades metaxénicas en la Provincia de Oxapampa, y zoonóticas en la provincia de Pasco, haciendo énfasis en las acciones de promoción prevención, y trabajo articulado con los gobiernos locales enfatizando en la Provincia de Oxapampa el fortalecimiento de la notificación de casos de la vigilancia epidemiológica con la finalidad de controlar la mortalidad, promoción de la salud, salud ambiental y comunicaciones.



**Cuadro: 08 ACTIVIDADES DE LA AEI 02.04 ANUAL 2024**

Acción Estratégica Institucional	Actividad Operativa ID	Actividad Operativa
<b>AEI.02.04 ATENCIÓN EN ENFERMEDADES NO TRANSMISIBLES DE FORMA INTEGRAL A LA POBLACIÓN DE PASCO</b>	AOI00088900345	TAMIZAJE Y DETECCIÓN DE CATARATA MEDIANTE EXAMEN DE AGUDEZA VISUAL EN PRIMER Y SEGUNDO NIVEL DE ATENCIÓN
	AOI00088900346	EVALUACIÓN Y DESPISTAJE DE CATARATA REFERENCIA PARA DIAGNÓSTICO Y TRATAMIENTO DE CEGUERA POR CATARATA EN EL PRIMER NIVEL DE ATENCIÓN
	AOI00088900347	TRATAMIENTO DE CEGUERA POR CATARATA EN EL PRIMER NIVEL DE ATENCIÓN
	AOI00088900348	CONSEJERÍA PARA DETECCIÓN OPORTUNA Y CONTROL DE CATARATA.
	AOI00089100222	TAMIZAJE Y DETECCIÓN DE CATARATA MEDIANTE EXAMEN DE AGUDEZA
	AOI00089100224	TAMIZAJE DE AGUDEZA VISUAL EN NIÑOS (AS) DE 3 A 11 AÑOS
	AOI00089100229	PERSONAS MAYORES DE 60 AÑOS CON VALORACION CLINICA DE FACTORES DE RIESGO Y TAMIZAJE LABORATORIAL
	AOI00089100230	PERSONAS DE 40 A 59 AÑOS CON VALORACIÓN CLÍNICA DE FACTORES DE RIESGO Y TAMIZAJE LABORATORIAL
	AOI00089100231	PACIENTE HIPERTENSO DE NO ALTO RIESGO CONTROLADO
	AOI00089100232	PACIENTE DIABÉTICO NO COMPLICADO CONTROLADO

AOI00089100568	REFERENCIA PARA DIAGNÓSTICO Y TRATAMIENTO DE CEGUERA POR
AOI00089100569	EVALUACIÓN Y DESPISTAJE DE CATARATA
AOI00089100570	TRATAMIENTO Y CONTROL ESPECIALIZADO MEDIANTE OFERTA MÓVIL PARA PERSONAS CON CATARATA.
AOI00089100571	REFERENCIA DE NIÑOS CON ERRORES REFRACTIVOS
AOI00089100572	EVALUACIÓN DE ERRORES REFRACTIVOS EN NIÑOS (AS) DE 3 A 11 AÑOS
AOI00089100573	PERSONAS DE 30 A 39 AÑOS CON VALORACIÓN CLÍNICA DE FACTORES DE RIESGO.
AOI00089100574	MANEJO DE EMERGENCIA O URGENCIA HIPERTENSIVA
AOI00089100575	MANEJO BASICO DE CRISIS HIPOGLICEMICA O HIPERGLICEMICA EN PACIENTES DIABETICOS
OI00089100576	VALORACIÓN DE COMPLICACIONES EN PERSONAS CON DIABETES
AOI00089100587	PERSONAS DE 18 A 29 AÑOS CON VALORACION CLINICA DE FACTORES DE RIESGO
AOI00089100588	PERSONAS DE 12 Y 17 AÑOS CON VALORACIÓN CLÍNICA DE FACTORES DE RIESGO.
AOI00089100589	PERSONAS DE 5 A 11 AÑOS CON VALORACIÓN CLÍNICA DE FACTORES DE RIESGO
AOI00089100824	DIAGNOSTICO DE CEGUERA POR CATARATA - CONSULTA POR OFTALMOLOGIA
AOI00089100825	CONSEJERÍA PARA DETECCIÓN OPORTUNA Y CONTROL DE CATARATA.
AOI00089100827	PACIENTES HIPERTENSOS CON ESTRATIFICACION DE RIESGO
AOI00089101015	TAMIZAJE DE LA PERSONA CON RIESGO DE GLAUCOMA EN EL PRIMER Y SEGUNDO NIVEL DE ATENCIÓN
AOI00089101016	CONSEJERÍA INTEGRAL EN SALUD OCULAR Y GLAUCOMA
AOI00089101408	MANEJO DEL SOBREPESO Y OBESIDAD



AEI.02.04 ATENCIÓN EN ENFERMEDADES NO TRANSMISIBLES DE FORMA INTEGRAL A LA POBLACIÓN DE PASCO, de las 28 actividades aproximadamente el 40% faltan cubrir con recursos humanos especialistas: médicos internistas, médicos oftalmólogos, endocrinólogos, tecnólogos médicos, psicólogos, equipos e insumos de laboratorio para el cumplimiento de la programación, el perfil epidemiológico sustenta que las enfermedades no transmisibles cada año se van incrementado por diferentes factores de riesgo.

Cuadro: 09 ACTIVIDADES DE LA AEI 02.04 ANUAL 2024

Acción Estratégica Institucional	Actividad Operativa ID	Actividad Operativa
AEI.02.02 PLANIFICACIÓN FAMILIAR IMPLEMENTADA PARA POBLACIÓN EN EDAD REPRODUCTIVA DE PASCO	AOI00088900005	ANTICONCEPTIVO HORMONAL INYECTABLE
	AOI00088900208	DISPOSITIVOS INTRAUTERINOS (METODO DIU)
	AOI00088900210	METODOS DE BARRERA
	AOI00088900211	ANTICONCEPTIVO HORMONAL ORAL
	AOI00088900212	- METODOS DE ABSTINENCIA PERIODICA
	AOI00088900213	METODO DE LACTANCIA MATERNA EXCLUSIVA(MELA)
	AOI00088900214	ANTICONCEPTIVO HORMONAL MENSUAL INYECTABLE
	AOI00088900215	CONDON FEMENINO
	AOI00088900216	- IMPLANTE
	AOI00088900217	ORIENTACION/CONSEJERIA EN SALUD SEXUAL Y REPRODUCTIVA
	AOI00088900293	ORIENTACION/CONSEJERIA EN SALUD SEXUAL Y REPRODUCTIVA
	AOI00088900294	3329202 - CAPTACION DE MUJERES CON DEMANDA INSATISFECHA DE PLANIFICACION FAMILIAR
	AOI00088900413	DOCENTES CAPACITADOS REALIZAN EDUCACIÓN SEXUAL INTEGRAL DESDE LA INSTITUCIÓN EDUCATIVA
	AOI00089100076	AQV FEMENINO
	AOI00089100077	DISPOSITIVOS INTRAUTERINOS (METODO DIU)
	AOI00089100078	ANTICONCEPTIVO HORMONAL INYECTABLE
	AOI00089100079	METODOS DE BARRERA
	AOI00089100080	ANTICONCEPTIVO HORMONAL ORAL
	AOI00089100081	ANTICONCEPCION ORAL DE EMERGENCIA (AOE)
	AOI00089100082	METODOS DE ABSTINENCIA PERIODICA
	AOI00089100083	METODO DE LACTANCIA MATERNA EXCLUSIVA(MELA)
	AOI00089100084	ANTICONCEPTIVO HORMONAL MENSUAL INYECTABLE
	AOI00089100085	CONDON FEMENINO
	AOI00089100086	IMPLANTE
	AOI00089100581	COMPLICACION DE AQV FEMENINO
	AOI00089100582	COMPLICACIONES POR USO DE DIU
	AOI00089100640	AQV MASCULINO
	AOI00089100641	EFECTOS SECUNDARIOS DEL IMPLANTE
	AOI00089100642	EXTRACCIÓN O REMOCIÓN DEL IMPLANTE



AEI.02.02 PLANIFICACIÓN FAMILIAR IMPLEMENTADA PARA POBLACIÓN EN EDAD REPRODUCTIVA DE PASCO, las actividades operativas no se cumplieron en un 100% a

causa del acceso limitado a los servicios de salud, débil comunicación con las parejas a través de los servicios de salud, barreras económicas pese a que estos métodos son de entrega gratuita a los usuarios.

**Cuadro: 10 ACTIVIDADES DE LA AEI 03.02 ANUAL 2024**

Acción Estratégica Institucional	Actividad Operativa ID	Actividad Operativa
<b>AEI.03.02 SERVICIO DE AGUA POTABLE EN BENEFICIO DE LA POBLACIÓN RURAL Y URBANA</b>	AOI0008800398	POTABILIZACION Y OTRAS FORMAS DE DESINFECCION Y TRATAMIENTO
	AOI00088500405	MONITOREO DE LA PRESTACION DE LOS SERVICIOS DE AGUA POTABLE Y DISPOSICION SANITARIA DE EXCRETAS
	AOI00088500407	FORTALECIMIENTO DE CAPACIDADES A PRESTADORES, GL ATM GR D GRVCS
	AOI00088500482	MEJORAMIENTO Y AMPLIACION DEL SERVICIO DE SANEAMIENTO Y FORTALECIMIENTO INSTITUCIONAL E INTEGRAL DE LA EMAPA PASCO PROVINCIA DE PASCO. PASCO
	AOI00088500524	INSTALACION DEL SANEAMIENTO BÁSICO INTEGRAL EN LA COMUNIDAD NATIVA SÉPTIMO UNIDO SANTA FE DE AGUACHINI DEL DISTRITO PUERTO BERMÚDEZ, PROVINCIA OXAPAMPA, REGION PASCO
	AOI00088500548	MEJORAMIENTO Y AMPLIACION DEL SISTEMA DE AGUA Y DESAGUE DE LOS 05 BARRION DE LA LOCALIDAD DE CAJAMARQUILLA DISITRITO DE YANACANCHA PASCO, PASCO
	AOI00088500586	MEJORAMIENTO Y AMPLIACION DE LOS SERVICIOS DE SANEAMIENTO Y FORTALECIMIENTO INSTITUCIONAL INTEGRAL DE EMAPA PASCO, PROVINCIA PASCO-PASCO
	AOI00146000119	AMPLIACION Y MEJORAMIENTO DE LOS SERVICIOS DE AGUA POTABLE Y ALCANTARILLADO DE LAS ZONAS URBANAS DE SANTO DOMINGO, SAN CARLOS, SAN JOSE



Y NUEVA BERNA Y CHURUMAZU,  
DISTRITO DE CHONTABAMBA-  
OXAPAMPA

En la AEI.03.02 **“Servicio de agua potable en beneficio de la población rural y urbana”**, tiene articulada 8 actividades operativas de los centros de costos: Dirección Regional de Vivienda, Sub Gerencia de obras y Sub Gerencia de Supervisión de obras.

Las actividades operativas programadas se ejecutaron al 100%, los mismos que están enmarcados en la acción estratégica de "Servicio de Agua Potable en Beneficio de la Población Rural y Urbana" lo cual busca mejorar y ampliar la infraestructura de saneamiento y abastecimiento de agua en diversas localidades de la región Pasco. Estos incluyen la optimización de sistemas de agua y desagüe, el fortalecimiento institucional de entidades prestadoras de servicios, la instalación de saneamiento básico en comunidades nativas y la implementación de medidas de potabilización y desinfección. Además, se contempla el monitoreo de los servicios y la capacitación de prestadores para garantizar la sostenibilidad y calidad del recurso hídrico. en resumen, se tuvo un cumplimiento eficiente en las actividades operativas que comprenden la AEI.03.02.



**Cuadro: 11 ACTIVIDADES DE LA AEI 04.02 ANUAL 2024**

Acción Estratégica Institucional	Actividad Operativa ID	Actividad Operativa
<b>AEI.04.02 INFRAESTRUCTURA DE RIEGO OPERATIVA PARA LA PRODUCCIÓN AGRARIA EN LA REGIÓN</b>	AOI00088500421	EJECUCIÓN DEL PROYECTO: INSTALACIÓN DEL SERVICIO DE AGUA PARA RIEGO EN LAS LOCALIDADES DE MARAL Y TANGOR, DISTRITO DE PAUCAR, PROVINCIA DE DANIEL ALCIDES CARRIÓN REGIÓN PASCO CUI 2167228.
	AOI00088500422	EJECUCIÓN DEL PROYECTO: INSTALACION DEL SISTEMA DE RIEGO POR ASPERSION EN LA MARGEN DERECHA DE LA LOCALIDAD DE SAN ANTONIO DE POMAYAROS DEL DISTRITO DE YANAHUANCA- PROVINCIA DE DANIEL CARRION- PASCO CON CUI: 2165218
	AOI00162000080	CUI: 2532656 CREACION Y CONSTRUCCION DEL SISTEMA DE RIEGO EN LA COMUNIDAD CAMPESINA DE SAN JUAN DE YACAN (YACAN) DEL DISTRITO DE PAUCAR - PROVINCIA DE DANIEL ALCIDES CARRION - DEPARTAMENTO DE PASCO.

En la AEI.04.02 **“Infraestructura de riego operativa para la producción agraria en la región”**, tiene articulada 2 actividades operativas del centro de costo: Sub Gerencia de Promoción y Gestión de las Inversiones Privadas, UE. Sub Región DAC. Dirección de Infraestructura

las actividades operativas se ejecutaron al 100%, de acuerdo a lo programado se viene ejecutando la instalación del servicio de agua para riego en Maral y Tangor (CUI 2167228), sistema de riego por aspersión en San Antonio de Pomayaras (CUI 2165218) y la construcción del sistema de riego de la comunidad de Yacan (CUI 2532656). Estas acciones buscan garantizar un acceso sostenible y eficiente al recurso hídrico, optimizando su uso para el desarrollo agrícola regional.

**Cuadro: 12 ACTIVIDADES DE LA AEI 04.03 ANUAL 2024**

Acción Institucional	Estratégica	Actividad Operativa ID	Actividad Operativa
AEI.04.03 ASISTENCIA TÉCNICA FOCALIZADA A PRESTADORES DE SERVICIOS TURÍSTICOS		AOI00088500452	PROMOVER TALLERES DE FORTALECIMIENTO DE CAPACIDADES AL PERSONAL QUE PARTICIPA EN LA ACTIVIDAD TURÍSTICA
		AOI00088500454	MANTENER ACTUALIZADO Y SISTEMATIZADO EL INVENTARIO DE RECURSOS Y OPERADORES TURÍSTICOS.
		AOI00088500455	PROMOCIÓN DE LOS RECURSOS TURÍSTICOS DE LA REGIÓN
		AOI00088500456	FORMALIZACIÓN A EMPRESAS PRESTADORAS DE SERVICIOS TURÍSTICOS DE LA REGIÓN PASCO.
		AOI00088500458	PROMOVER CAMPAÑAS DE SENSIBILIZACIÓN CON LOS ACTORES INVOLUCRADOS PARA EVITAR MALAS PRACTICAS EN LA ACTIVIDAD TURÍSTICA



En la AEI.04.03 **“Asistencia Técnica Focalizada a Prestadores de Servicios Turísticos”**, tiene articulada 4 actividades operativas más relevantes del centro de costo: Dirección Regional de Comercio Exterior y Turismo.

Las actividades operativas se ejecutaron al 100%, de acuerdo a lo programado, Fortaleciendo el sector turístico en la región Pasco mediante asistencias técnicas focalizada a prestadores de servicios turísticos, incluyendo el monitoreo y seguimiento de la Marca Pasco, la promoción de recursos turísticos, la formalización de empresas del sector y el desarrollo de propuestas de turismo comunitario. Además, se promueven campañas de sensibilización para prevenir malas prácticas, se supervisa el cumplimiento de normativas legales y ambientales, y se impulsan talleres de capacitación para mejorar la calidad del servicio. Asimismo, se garantiza la actualización y sistematización del inventario de recursos y operadores turísticos.

**Cuadro: 13 ACTIVIDADES DE LA AEI 04.04 ANUAL 2024**

Acción Institucional	Estratégica	Actividad Operativa ID	Actividad Operativa
AEI.04.04 TÉCNICA ESPECIALIZADA A LOS PRODUCTORES ACUÍCOLAS	ASISTENCIA PRODUCTORES	AOI00088500174	REPOBLAMIENTO CON ALEVINOS DE TRUCHA EN CUENCAS HIDROGRAFICAS
		AOI00088500547	SUPERVISION A INFRAESTRUCTURAS PESQUERAS Y ACUICOLAS EN EL DESARROLLO DE LAS ACTIVIDADES
		AOI00088500423	EJECUCIÓN DEL PROYECTO: MEJORAMIENTO Y AMPLIACIÓN DE LA CAPACIDAD TECNICA OPERATIVA ACUICOLA DE LA DIRECCIÓN REGIONAL DE LA PRODUCCIÓN PASCO - REGIÓN PASCO, CON CUI: 2173514 PRODUCTO 2. PUNRUN ACCIÓN: 2.2., 2.3., 2.4.



En la AEI.04.03 **“Asistencia Técnica Especializada a los Productores Acuícolas”**, tiene articulada 4 actividades operativas más relevantes del centro de costo: Dirección Regional de la Producción.

Las actividades operativas se ejecutaron al 100%, de acuerdo a lo programado, el desarrollo Sostenible de la Acuicultura en la Región Pasco muestra que las actividades operativas enfocadas en la asistencia técnica especializada a los productores acuícolas buscan impulsar el crecimiento y sostenibilidad del sector. Esto incluye la gestión de convenios y apertura de mercados, el repoblamiento de cuencas hidrográficas con alevinos de trucha, la capacitación y fortalecimiento de capacidades en acuicultura, la promoción del consumo de productos hidrobiológicos, la implementación de instrumentos de gestión ambiental y la supervisión de infraestructuras pesqueras y acuícolas. Asimismo, se ejecuta el proyecto de mejora y ampliación de la capacidad técnica y operativa acuícola en la región Pasco, asegurando un desarrollo eficiente y sostenible del sector.

**Cuadro: 14 ACTIVIDADES DE LA AEI 05.03 ANUAL 2024**

Acción Institucional	Estratégica	Actividad Operativa ID	Actividad Operativa
AEI.05.03 INSTALADA PARA LA PREPARACIÓN Y RESPUESTA FRENTE A EMERGENCIAS Y DESASTRES	CAPACIDAD PARA LA PREPARACIÓN Y RESPUESTA FRENTE A EMERGENCIAS Y DESASTRES	AOI00088800296	PP 068 - DESARROLLO DE LOS CENTROS DE LOS ESPACIOS DE MONITORIO DE EMERGENCIAS Y DESASTRES
		AOI00088800297	PP-068 FORMACIÓN Y CAPACITACIÓN EN MATEA DE RIESGOS Y DESASTRES Y ADAPTACIÓN AL CAMBIO CLIMÁTICO
		AOI00088800298	PP 068 - DESARROLLO DE

		CAMPAÑAS COMUNICACIONALES PARA LA GESTIÓN DEL RIESGO DE DESASTRES
	AOI00088800299	PP-068 SEGURIDAD FÍSICO FUNCIONAL DE SERVICIOS PÚBLICOS
	AOI00146000091	RESPUESTA A DESASTRES NATURALES Y BIOTICOS EN LA PROVINCIA DE OXAPAMPA
	AOI00162000079	CUI: 2570837. ELABORACION DEL EXPEDIENTE TECNICO: CREACION DEL SERVICIO DE TRANSITABILIDAD PEATONAL EN LAS ZONAS DE COLLPA, RODEO, YACUCANCHA, SANTIAGO PAMPA DOCE DE OCTUBRE, YANAISHO, SANTA FE EN 7 LOCALIDADES DEL DISTRITO DE YANAHUANCA - PROVINCIA DE DANIEL ALCIDES CARRION - DEPARTAMENTO DE PASCO. CUI: 2570837



En la AEI.06.03 **“Capacidad Instalada para la preparación y Respuesta Frente a Emergencias y Desastres”**, tiene articulada 6 actividades operativas más relevantes del centro de costo: UE. Educación, Dirección de Gestión Pedagógica, UE Selva Central Oficina Sub Regional de Defensa Civil, UE Sub Región DAC Dirección de Infraestructura.

Las actividades operativas se ejecutaron al 100%, de acuerdo a lo programado, las actividades y proyectos desarrollados dentro de esta acción estratégica institucional tienen como objetivo principal fortalecer la cultura de prevención y respuesta ante riesgos y desastres en la población del departamento de Pasco. Esto se logra mediante la sensibilización, capacitación y organización de comunidades, la implementación de sistemas de alerta temprana y monitoreo, la entrega oportuna de bienes de ayuda humanitaria, así como la ejecución de obras de infraestructura para mitigar riesgos, tales como defensas ribereñas, drenajes y sistemas de protección contra inundaciones. Además, se impulsa el acceso a información estratégica, la operatividad del SIGRID y el desarrollo de instrumentos clave para la gestión del riesgo de desastres, asegurando así una respuesta eficaz y coordinada ante emergencias.

**Cuadro: 15 ACTIVIDADES DE LA AEI 07.03 ANUAL 2024**

Acción Institucional	Estratégica	Actividad Operativa ID	Actividad Operativa
AEI.07.03 DEGRADADOS RECUPERADOS CONSERVADOS DEPARTAMENTO	ECOSISTEMAS Y EN EL	AOI00088500588	REFORESTACION CON FINES DE PROTECCION DE SUELOS EN 42 COMUNIDADES CAMPESINAS EN LA PROVINCIA DE PASCO - PASCO

En la AEI.07.03 **“Ecosistemas Degradados, recuperados y conservados en el Departamento”**, tiene articulada 1 actividades operativas más relevantes del centro de costo: Gerencia Regional de Recursos Naturales y Gestión Ambiental.

La actividad operativa se ejecutó al 100%, de acuerdo a lo programado, con la recuperación y conservación de ecosistemas degradados mediante la reforestación con fines de protección de suelos en 42 comunidades campesinas de la provincia de Pasco, se viene promoviendo la sostenibilidad ambiental y la resiliencia del territorio.

**Cuadro: 16 ACTIVIDADES DE LA AEI 06.01 ANUAL 2024**

Acción Estratégica Institucional	Actividad Operativa ID	Actividad Operativa
AEI.06.01 Redes viales mejoradas para la población	AOI00088700045	MANTENIMIENTO RUTINARIO DE LA RED VIAL DEPARTAMENTAL NO PAVIMENTADA
	AOI00088700046	MANTENIMIENTO PERIODICO DE LA RED VIAL DEPARTAMENTAL NO PAVIMENTADA



En la Dirección Regional de Transportes y Comunicaciones Pasco la AEI.06.01 **“Redes viales mejoradas para la población”**, tiene articulada 2 actividades operativas del centro de costo: Dirección de Caminos.

En la actividad operativa **“Mantenimiento rutinario de la red vial departamental no pavimentada”**, se tuvo programado 766 km los cuales se ejecutaron al 100%, en cuanto a la actividad operativa **“Mantenimiento periódico de la red vial departamental no pavimentada”**, se tuvo programado 226.22 km que también fueron ejecutados al 100%, en resumen, se tuvo un cumplimiento eficiente en las actividades operativas que comprenden la AEI.06.01.

**Cuadro: 17 ACTIVIDADES DE LA AEI 06.02 ANUAL 2024**

Acción Estratégica Institucional	Actividad Operativa ID	Actividad Operativa
AEI.06.02 Infraestructura de telecomunicaciones apropiada en el departamento	AOI00088700049	PROMOCION Y REGULACION DE LOS SERVICIOS DE TELECOMUNICACIONES - SUPERVISION Y CONTROL DE OPERACION DE LOS SISTEMAS DE TELECOMUNICACIONES
	AOI00088700050	MANTENIMIENTO DE SISTEMA DE COMUNICACIONES - SUPERVISION DE LOCALIDADES CON SERVICIOS ESENCIALES DE TELECOMUNICACIONES

En la Dirección Regional de Transportes y Comunicaciones Pasco la AEI.06.02 **“Infraestructura de telecomunicaciones apropiada en el departamento”**, tiene articulada 2 actividades operativas del centro de costo: Dirección de Telecomunicaciones.

En la actividad operativa **“Promoción y regulación de los servicios de telecomunicaciones – supervisión y control de operación de los sistemas de telecomunicaciones”**, se tuvo programado 116 de los cuales se ejecutaron al 100%, en cuanto a la actividad operativa **“Mantenimiento de sistema de comunicaciones – supervisión de localidades con servicios esenciales de telecomunicaciones”**, se tuvo programado 6 que también fueron ejecutados al 100%, en resumen, se tuvo un cumplimiento eficiente en las actividades operativas que comprenden la AEI.06.02.

**Cuadro: 18 ACTIVIDADES DE LA AEI 06.03 ANUAL 2024**

Acción Estratégica Institucional	Actividad Operativa ID	Actividad Operativa
<b>AEI.06.03 Servicios de transporte terrestre y complementarios eficiente en el departamento Pasco</b>	AOI00088700006	CAPACITACION EN SEGURIDAD VIAL A CONDUCTORES INFRACTORES
	AOI00088700007	CAMPAÑAS DE SENSIBILIZACION A LA COMUNIDAD SOBRE SEGURIDAD Y EDUCACIÓN VIAL
	AOI00088700008	CAPACITACION A USUARIOS DE LAS VIAS EN TEMAS DE EDUCACION EN SEGURIDAD VIAL
	AOI00088700009	HABILITACIONES OTORGADAS PARA EL SERVICIO DE TRANSPORTE REGIONAL TERRESTRE DE PERSONAS
	AOI00088700011	FISCALIZACION AL SERVICIO DE TRANSPORTE TERRESTRE DE PERSONAS
	AOI00088700012	EMISION DE LICENCIAS DE CONDUCIR DE CLASE A - OBTENCIÓN NUEVA, RECATEGORIZACIÓN, REVALIDACIÓN Y DUPLICADO.



En la Dirección Regional de Transportes y Comunicaciones Pasco la AEI.06.03 **“Servicios de transporte terrestre y complementarios eficiente en el departamento Pasco”**, tiene articulada 6 actividades operativas del centro de costo: Dirección de Circulación Terrestre.

En la actividad operativa **“Capacitación en seguridad vial a conductores infractores”**, se tuvo programado 220 de los cuales se ejecutaron al 100%, en cuanto a la actividad operativa **“Campañas de sensibilización a la comunidad sobre seguridad y educación vial”**, se tuvo programado 14 que también fueron ejecutados al 100%, en resumen; respecto a la actividad operativa **“Capacitación a usuarios de las vías en temas de educación en seguridad vial”**, se tuvo programado 2995 de los cuales fueron ejecutadas 2980, lo que representa el 99.5 % lo que también es considerado una buena implementación; en cuanto a la actividad operativa **“Habilitaciones otorgadas para el servicio de transporte regional terrestre de personas”**, se tuvo programado 510 de los cuales se ejecutaron 18, lo que representa el 3.53% de ejecución física lo que indica que no hubieron muchos servicios de transporte habilitados; respecto a la actividad operativa **“Fiscalización al servicio de transporte regional terrestre de personas”**, se

tuvo programado 394 y se ejecutó al 100% y respecto a la actividad operativa **“Emisión de licencias de conducir de clase A – Obtención nueva, recategorización, revalidación y duplicado”**, se tuvo programado 16000 sin embargo se otorgaron 4314 licencias, lo que representa un avance del 26.96 %.

Al respecto se observa un buen cumplimiento en la mayoría de las actividades operativas que influyen en las acciones estratégicas institucionales, con excepción de 2 actividades operativas los cuales se debieron a que el centro de evaluación Oxapampa restringió la atención de licencias.

**Cuadro: 19 ACTIVIDADES DE LA AEI 09.03 ANUAL 2024**

Acción Institucional	Estratégica	Actividad Operativa ID	Actividad Operativa
AEI.07.03 ECOSISTEMAS DEGRADADOS RECUPERADOS Y CONSERVADOS EN EL DEPARTAMENTO		AOI00088500588	REFORESTACION CON FINES DE PROTECCION DE SUELOS EN 42 COMUNIDADES CAMPESINAS EN LA PROVINCIA DE PASCO - PASCO



En la AEI.07.03 **“Ecosistemas Degradados, recuperados y conservados en el Departamento”**, tiene articulada 1 actividades operativas más relevantes del centro de costo: Gerencia Regional de Recursos Naturales y Gestión Ambiental.

La actividad operativa se ejecutó al 100%, de acuerdo a lo programado, con la recuperación y conservación de ecosistemas degradados mediante la reforestación con fines de protección de suelos en 42 comunidades campesinas de la provincia de Pasco, se viene promoviendo la sostenibilidad ambiental y la resiliencia del territorio.

**Cuadro: 20 ACTIVIDADES DE LA AEI 09.03 ANUAL 2024**

Acción Institucional	Estratégica	Actividad Operativa ID	Actividad Operativa
AEI.09.03 GESTIÓN DE LA INVERSIÓN PÚBLICA EFICIENTE EN BENEFICIO DE LOS CIUDADANOS DEL DEPARTAMENTO DE PASCO		AOI00088500086	AMPLIACIÓN DEL SERVICIO DE ENERGIA ELECTRICA, MEDIANTE EL SISTEMA CONVENCIONAL RURAL VILLA RICA IV ETAPA, PROVINCIA OXAPAMPA, REGIÓN PASCO
		AOI00088500147	TRABAJO DE CAMPO PARA DIAGNOSTICO, ANALISIS Y EVALUACION DE LOS ESTUDIOS DE PREINVERSION DE COMPETENCIA REGIONAL.
		AOI00088500211	MEJORAMIENTO DE LA COBERTURA DE LOS SERVICIOS DE SALUD DEL HOSPITAL ERNESTO GERMAN GUZMAN GONZALES, PROVINCIA DE OXAPAMPA, DEPARTAMENTO DE PASCO,

		REGION PASCO.
	AOI00088500212	2157301 MEJORA DE LA CAPACIDAD RESOLUTIVA Y OPERATIVA DEL HOSPITAL ROMAN EGOAVIL PANDO, DEL DISTRITO DE VILLA RICA, PROVINCIA OXAPAMPA.
	AOI00088500257	2232331 - MEJORAMIENTO Y AMPLIACION DE LA CAPACIDAD RESOLUTIVA DE LOS ESTABLECIMIENTOS DE SALUD DE LA MICRO RED POZUZO DISTRITO DE POZUZO - PROVINCIA DE OXAPAMPA - DEPARTAMENTO DE PASCO
	AOI00088500553	CREACION DE INFRAESTRUCTURA PUBLICA DE LA CASA DE MADRES EMPRENDEDORAS DE LA PROVINCIA PASCO - DEPARTAMENTO DE PASCO
	AOI00088500555	MEJORAMIENTO DE INFRAESTRUCTURA PUBLICA EN LA CASA SAN MARCOS EN EL DISTRITO DE VILLA RICA DE LA PROVINCIA DE OXAPAMPA DEPARTAMENTO DE PASCO
	AOI00088500562	MEJORAMIENTO DE LOS SERVICIOS EDUCATIVOS DE CUATROS INSTITUTOS TECNOLGICOS DE EDUCACION SUPERIOR NO UNIVERSITARIO DE EN EL DEPARTAMENTO DE PASCO
	AOI00088500569	MEJORAMIENTO DEL SERVICIO DE PRACTICA DEPORTIVA RECREATIVA EN EL ESTADIO MUNICIPAL DE PAMPANIA DEL CENTRO POBLADO (VIRGEN DEL ROSARIO) DISTRITO DE SANTA ANA DE TUSI DE LA PROVINCIA DE DANIEL ALCIDES CARRION DEL DEPARTAMENTO DE PASCO
	AOI00088500570	MEJORAMIENTO Y AMPLIACION DE LOS SERVICIOS DE PRACTICAS DEPORTIVAS Y RECREATIVAS EN EL ESTADIO DANIEL ALCIDES CARRION DE LA PROVINCIA DE PASCO
	AOI00088500571	MEJORAMIENTO DEL ORNATO PUBLICO ENTORNO A LA PLAZA DE



	ARMAS DEL DISTRITO TAPUC PROVINCIA DANIEL ALCIDES CARRION DEPARTAMENTO PASCO
AOI00088500573	SERVICIO DE CONSULTORIA AGUA POTABLE RURAL EN 5 UNIDADES PRODUCTIVAS
AOI00088500574	MEJORAMIENTO Y IMPLIMENTACION DEL LABORATORIO DE REFERENCIA REGIONAL EN SALUD PUBLICA DE PASCO DE LA PROVINCIA DE PASCO DEL DEPARTAMENTO DE PASCO.
AOI00088500577	MEJORAMIENTO Y AMPLIACION VIAL VECINALYANACOCCHA PILLAO CHAUPIMARCA, YACAN, PAUCALIN PROVINCIA DANIEL ALCIDES CARRION DEPARTAMENTO DE PASCO
AOI00088500583	MEJORAMIENTO DEL SERVICIO EDUCATIVO DE LA I.E. INTEGRADO SEÑOR DE LOS MILAGROS DE YANAHUANCA, DISTRITO DE YANAHUANCA PROVINCIA DANIEL ALCIDES CARRION DEPARTAMENTO DE PASCO.
AOI00088500584	CREACION DEL SERVICIO DE PROTECCION EN RIBARAS DE RIOS VULNERABLES ANTE PELIGRO DE INUNDACIONES EN EL RIO HUALLAGA DEL C.P.DE MALAUCHACA, DEL DISTRITO DE TICLACAYAN PROVINCIA PASCO DEPARTAMENTO PASCO.
AOI00088500587	MEJORAMIENTO DE LA CARRETERA YANAHUANCA CERRO DE PASCO
AOI00088500594	AMPLIACION MARGINAL DE SERVICIOS CONSTRUCCION DE PUENTE CARROZABLE PUCRUHUAY EN EL CENTRO POBLADO DE ROCCO DEL DISTRITO DE YANAHUANCA, PROVINCIA DANIEL ALCIDES CARRION, REGION PASCO.
AOI00088500595	MEJORAMIENTO DEL SERVICIO DE EDUCACION PRIMARIA EN I.E. 34036 SAGRADA FAMILIA DEL CENTRO POBLADO SACRA FAMILIA



		DISTRITO DE SIMON BOLIVAR DE LA PROVINCIA DE PASCO DEL DEPARTAMENTO DE PASCO.
	AOI00088500599	AMPLIACION Y MEJORAMIENTO DEL ESTADIO MUNICIPAL DEL DISTRITO DE SAN PEDRO DE PILLAO, PROVINCIA DANIEL ALCIDES CARRION. PASCO.
	AOI00088500600	MEJORAMIENTO DEL SERVICIO DE EDUCACION PRIMARIA EN LA I.E.34326 VICTOR RAUL ESPINOZA SOTO DEL DISTRITO DE CHAUPIMARCA PROVINCIA DE PASCO DEPARTAMENTO DE PASCO
	AOI00088500601	MEJORAMIENTO DEL SERVICIO DE TRANSITIBILIDAD VIAL DE LA CARRETERA VECINAL PA 622 EN MILAGRO - EMP PA 106 SUIZA - CHONTABAMBA DE LA PROVINCIA DE PASCO Y OXAPAMPA DEL DEPARTAMENTO DE PASCO
	AOI00088500603	INSTALACION DE AULA PREFABRICADA EN LA IE BILINGUE MIGUEL GRAU EN LA COMUNIDAD NATIVA BUENAVENTURA DEL DISTRITO DE PUERTO BERMUDEZ- PROVINCIA DE OXAPAMPA- DEPARTAMENTO DE PASCO
	AOI00088500608	PLAN DE CONTINUIDAD OPERATIVA Y MANTENIMIENTO PREVENTIVO PARA FUNCIONAMIENTO DE LA PLANTA DE TRATAMIENTO DE AGUAS RESIDUALES (PTAR) VILLA RICA
	AOI00088500609	MANTENIMIENTO RUTINARIO DDE LAS CVIAS LOALES DE LOS ASENTAMIENTOS HUMANOS JOSE CARLOS MARIATEGUI-TUPAC AMARU-TAHUANTINSUYO-COLUMNA PASCO-ARTURO ROBLES-VICTOR RAUL HAYA DE LA TORRE LOG.13+260 KM. DISTRITO DE SIMON BOLIVAR, CHAUPIMARCA, YANACANCHA, PROVINCIA DE PASCO- DEPARTAMENTO DE PASCO.
	AOI00088500611	MANTENIMIENTO PERIODICOI DE LA VIA VECINAL RUTA B BELHO HORIZONTE QUEBRADA EL



	ENCANTO VALLKE NAZARETG RIO PUCHARIN LONG 20 700 KM DISTRITO DE PUERTO BERMUDEZ
AOI00088500612	REFACCION DE LA COBERTURA DE LA IE 31576 RICARDO PALMA CHAUPIMARCA PASCO
AOI00088500614	PLAN MEJORAMIENTO Y APERTURA DE TROCHA CARROZABLE EN EL DISITRITO DE PAUCAR PROV. DANIEL A. CARRION REGION PASCO
AOI00088500620	PLAN DE TRABAJO CREACION DE ACCESO VEHICULARBAJO CION DE ACCESO VEHICULARALA IE DEMETRIO ALA IE DEMETRIO TEMPLADERA MARTINEZ CENTRO POBLADO SAN ANTONIO DE SUNEK DEL DISTRITO DE TICLACAYAN PROVINCIA DE PASCO
AOI00088500621	MEJORAMIENTO DEL SERVICIO DE EDUCACION PRIMARIA EN I. E. 34263 DE CENTRO POBLADO DE PUERTO MAYRO, DISTRITO DE PALCAZU DE LA PROVINCIA DE OXAPAMPA DEL DEPARTAMENTO DE PASCO
AOI00088500622	REHABILITACION DE INFRAESTRUCTURA DEPORTIVA EN EL BARRIO SEÑOR E LOS MILAGROS DISTRITO DE YANAHUANCA DE LA PROVINCIA DE DANIEL ALCIDES CARRION DEL DEPARTAMENTO DE PASCO
AOI00088500623	MEJORAMIENTO DEL SERVICIO DE EDUCACION SECUNDARIA EN I.E. N 39 GERARDO PATIÑO LOPEZ DISTRITO DE CHAUPIMARCA DE LA PROVINCIA DE PASCO DEPARTAMENTO DE PASCO
AOI00088500624	MEJORAMIENTO DEL SERVICIO DE PRACTICA DEPORTIVA Y/O RECREATIVA EN EL CENTRO POBLADO DE SANTIAGO PAMPA DISTRITO DE YANAHUANCA DE LA PROVINCIA DE DANIEL ALCIDES CARRION DEL DEPARTAMENTO DE PASCO
AOI00088500625	MEJORAMIENTO DE LOS SERVICIOS OPERATIVOS O



MISIONALES INSTITUCIONALES EN EL LOCAL COMUNAL DEL CENTRO POBLADO DE CHIPIPATA DISTRITO DE YANAHUANCA DE LA PROVINCIA DANIEL ALCIDES CARRION DEL DEPARTAMENTO DE PASCO

En la AEI.07.03 **“Gestión de la Inversión Pública Eficiente en Beneficio de los Ciudadanos del Departamento de Pasco”**, tiene articulada 1 actividades operativas más relevantes del centro de costo: Sub Gerencia de Obras, Sub Gerencia de Supervisión de Obras, Sub Gerencia de Desarrollo Sectorial Económico, Sub Gerencia de Pre Inversión, Sub Gerencia de Estudios.



La actividad operativa se ejecutó al 100%, de acuerdo a lo programado, El conjunto de actividades y proyectos ejecutados dentro de la acción estratégica de Gestión de la Inversión Pública Eficiente en Beneficio de los Ciudadanos del Departamento de Pasco abarca un enfoque integral para el desarrollo territorial, con intervenciones en infraestructura vial, educativa, deportiva, sanitaria, productiva y de servicios básicos. Las iniciativas incluyen:

- Infraestructura y conectividad: Mejoramiento y ampliación de carreteras, trochas carrózales, puentes y vías vecinales para optimizar la transitabilidad y acceso a servicios esenciales.
- Educación y salud: Construcción, mejoramiento y ampliación de instituciones educativas y establecimientos de salud para elevar la calidad de vida de la población.
- Agua, saneamiento y electrificación: Implementación de sistemas de agua potable, plantas de tratamiento de aguas residuales y proyectos de electrificación rural.
- Desarrollo productivo y económico: Fortalecimiento de capacidades, asistencia técnica y monitoreo de proyectos productivos, promoviendo la sostenibilidad y competitividad regional.
- Gestión y supervisión de inversiones: Evaluación, liquidación y cierre de proyectos de inversión, garantizando la eficiencia en la ejecución de los recursos públicos.

Este enfoque busca consolidar el desarrollo sostenible en Pasco, mejorando la infraestructura y los servicios públicos para el bienestar de sus ciudadanos.

## 5. Conclusiones

Las conclusiones son elaboradas sobre los principales hallazgos

1. Los funcionarios del pliego en general, no se empoderan de los planes institucionales, muestra de ello existen actividades operativas ejecutadas que no son pertinentes a las acciones estratégicas, así como a los objetivos estratégicos.
2. Existe constante rotación de personal responsable de la unidad organizacional de planificación estratégica que difícilmente se empoderan de los planes institucionales, inclusive tanto para su programación, evaluación se asigna las funciones al asistente administrativo el cual desconoce las bondades de los instrumentos de gestión.

3. Fortalecer las competencias de los especialistas en planificación estratégica en el proceso de elaboración, aprobación y evaluación de los planes institucionales y su correspondiente manejo de la plataforma electrónica CEPLAN, en sus diferentes procesos.
4. De los 11 objetivos que cuenta el Plan Estratégico Institucional PEI fueron priorizados 8 Objetivos quienes entregan bienes, servicios y regulaciones, mientras 3 objetivos no han sido priorizados por no ser relevantes.



## 6. Recomendaciones

**Cuadro: 21 RECOMENDACIONES**

N°	Aspecto de mejora	Recomendación	Unidad Ejecutora 5/	Unidad de organización responsable	Plazo
1	Implementación	Fortalecer el alineamiento entre acciones estratégicas y /o actividades operativas	Las 13 UE del GORE PASCO	Responsables de Planificación de cada unidad Ejecutora	31 dic.2025
2	Implementación	Actualización de la directiva POI	PLIEGO	Equipo responsable del seguimiento y evaluación del PEI-POI	30 agost. 2025
3	Implementación	Actualizar y dar cumplimiento a los documentos internos (lineamientos, directivas)	Las 13 UE del GORE PASCO	Responsables de planificación de cada unidad Ejecutora (Administración, logística)	30 dic. 2025
4	Diseño	Ajustar logros esperados de periodos aun no ejecutados cuando se amerite y estos deben ser debidamente justificados, como también sincerar los logros	Las 13 UE del GORE PASCO	Responsables de planificación de cada unidad Ejecutora	30 dic. 2025
5	Diseño	Mejorar la coherencia de los elementos de las actividades operativas (Unidad de medida, prioridad)	Las 13 UE del GORE PASCO	Responsables de planificación de cada unidad Ejecutora	30 dic. 2025

6	Diseño	Optimizar los trámites administrativos para la adquisición y/o contratación de bienes y servicios	Las 13 UE del GORE PASCO	Responsables de planificación de cada unidad Ejecutora	30 dic. 2025
7	Diseño	Mejorar la gestión de recursos humanos realizando la convocatoria del personal de las diversas modalidades de manera oportuna para el cumplimiento de las metas	Las 13 UE del GORE PASCO	Responsables planificación de cada unidad Ejecutora	30 dic. 2025
8	Diseño	Contar con un ROF actualizado de manera urgente relacionado concretamente a tipo de objetivo (misional, gestión interna)	Las 13 UE del GORE PASCO	Responsables planificación de cada unidad Ejecutora	30 dic. 2025
9	Diseño	Se debe implementar estrategias para mejorar la ejecución de las inversiones de tal manera que se reflejan buenos resultados en la implementación de las AEI y OEI	Sede Central, Unidades desconcentradas, Transportes, DRA	Responsables de cada unidad Ejecutora	30 dic. 2025
10	Evaluación y seguimiento	Involucrar a la alta dirección para la participación de las unidades de organización en el proceso	Las 13 UE del GORE PASCO	Equipo responsable del seguimiento y evaluación del PEI-POI	30 dic. 2025
11	Evaluación y seguimiento	Realizar una correcta vinculación de las actividades operativas a las AEI-OEI del PEI 2025-2030	Las 13 UE del GORE PASCO	Equipo responsable del seguimiento y evaluación del PEI-POI	30 dic. 2025
12	Evaluación y seguimiento	La GRPPAT, establezca un mecanismo de divulgación consolidado de los avances de las	Las 13 UE del GORE PASCO	Equipo responsable del seguimiento y evaluación del PEI-POI	30 dic. 2025



	metas físicas de las unidades ejecutoras. Con el fin de establecer mejoras en procesos operativos			
--	---------------------------------------------------------------------------------------------------	--	--	--

4/ No es necesario establecer recomendaciones para cada OEI/AEI priorizados, ello dependerá de los hallazgos de la evaluación y priorización del pliego.

5/ Solo corresponde este ítem a los Pliegos con múltiples Unidades Ejecutoras, en los cuales se debe identificar la UE responsable y la unidad de organización correspondiente.

## 7. Anexos

- ✓ Enlace de publicación en PTE de los reportes de seguimiento PEI y POI.

N°	DESCRIPCION	ENLACE
1	Reporte de seguimiento anual del PEI	<a href="https://regionpasco.gob.pe/documentos-de-gestion/">https://regionpasco.gob.pe/documentos-de-gestion/</a>
2	Reporte de seguimiento anual POI (consolidado de UEs)	<a href="https://regionpasco.gob.pe/documentos-de-gestion/">https://regionpasco.gob.pe/documentos-de-gestion/</a>

- ✓ Información complementaria adicional que resulte relevante y brinde mayor credibilidad al contenido del informe de evaluación de implementación.



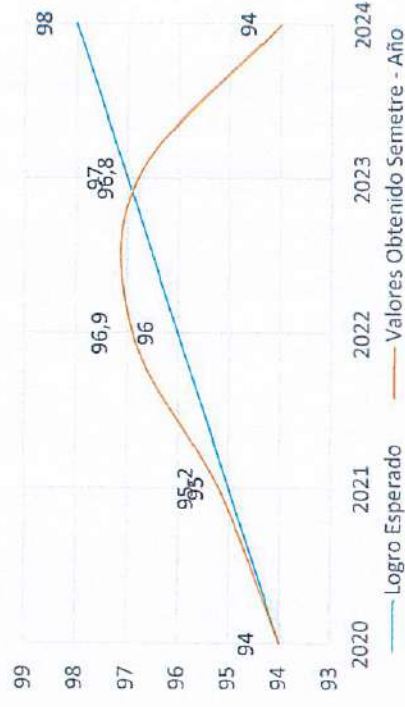


## FICHA DE EVALUACION

## GRAFICO:

<b>Acción Estratégica</b>	Servicios Educativos con acceso para la población de 3 a 16 años	
<b>Código</b>	AEI.01.01	
<b>Nombre del Indicador</b>	% de estudiantes matriculados en Educación Básica Regular	
<b>Unidad Ejecutora</b>	000888 – Región Pasco – Educación	
<b>Responsable del Indicador</b>	Oficina de Planificación de la Dirección Regional De Educación Pasco	
<b>Relevancia</b>	Muy Relevante	
<b>Sentido Esperado</b>	Ascendente	
<b>Tipo de Agregación</b>	Agregable	
<b>Línea de Base (año)</b>	2020	
<b>Línea de Base (Valor)</b>	12	
<b>Año 2025</b>	<b>Logro Esperado</b>	<b>Valores obtenidos Semestre - Año</b>
2020	94	94.00
2021	95	95.20
2022	96	96.90
2023	97	96.80
2024	98	94.00
<b>U.O. Responsable del Indicador</b>	<b>Resultado Obtenido</b>	
<b>Planificación</b>	El año 2024 se tuvo un descenso de 2.8% respecto al año 2023. La matrícula sirve como acto con el cual se formaliza el ingreso al sistema educativo, que permite identificar la deserción escolar provocado por la combinación de factores que se generan tanto al interior del sistema como en contexto de tipo social, familiar, individual y del entorno. <b>(Limitaciones y logros)</b> <b>Logro:</b> Barreras socioeconómicas en familias de escasos recursos, los niños deben trabajar para construir al sustento familiar, lo que los alejan de las aulas. Las diferencias culturales y lingüística obstaculizan el acceso a la educación, sumado a muchas escuelas de las zonas rurales que carecen de instalaciones básicas como aulas, mobiliario y servicios sanitarios. Asimismo, la brecha considerable en la formación de profesores entre las áreas urbanas y rurales, estos aspectos desalientan a los padres de familia a enviar a sus hijos a la escuela, ya que no encuentran un entorno propicio para el aprendizaje. El acceso a la educación básica en la región continúa siendo un desafío especialmente en las zonas más alejadas y vulnerables, donde las dificultades para acceder a la educación son más pronunciadas.	
<b>Comentario:</b>		

AEI.01.01





## FICHA DE EVALUACION

## GRAFICO:

<b>Acción Estratégica</b>	Atención integral a estudiantes de Educación Básica Especial e Instituciones Educativas inclusivas	
<b>Código</b>	AEI.01.02	
<b>Nombre del Indicador</b>	% de docentes capacitados que brindan un nivel satisfactorio de enseñanza y aprendizaje en educación especial e Instituciones Educativas Inclusivas	
<b>Unidad Ejecutora</b>	000888 – Región Pasco – Educación	
<b>Responsable del Indicador</b>	Oficina de Planificación de la Dirección Regional De Educación Pasco	
<b>Relevancia</b>	Muy Relevante	
<b>Sentido Esperado</b>	Ascendente	
<b>Tipo de Agregación</b>	Agregable	
<b>Línea de Base (año)</b>	2020	
<b>Línea de Base (Valor)</b>	12	
<b>Año 2025</b>	<b>Logro Esperado</b>	<b>Valores obtenidos Semestre - Año</b>
2020	2.02	15.00
2021	2.17	16.00
2022	2.34	22.90
2023	2.51	23.90
2024	2.77	28.50
<b>U.O. Responsable del Indicador</b>	<b>Resultado Obtenido</b>	
<b>DRE</b>	El año 2024 se incrementó un 4.6% respecto al año 2023. La capacitación en educación especial para los docentes de Instituciones Educativas Inclusivas, sirve para garantizar el derecho del estudiante a través de un acompañamiento pedagógico con infraestructura adecuada que esté enfocado a las necesidades educativas específicas asociadas o no a la discapacidad.	
<b>Comentario:</b>	<b>(Limitaciones y logros)</b> <b>Logro:</b> Progresivamente se cuenta con personal profesional docente especializados o capacitado para brindar apoyo y asesoramiento en las instituciones educativas inclusivas y por ende a los estudiantes con necesidades educativas especiales asociadas a discapacidad, talento y superdotación, así como a los padres de familia o tutores	



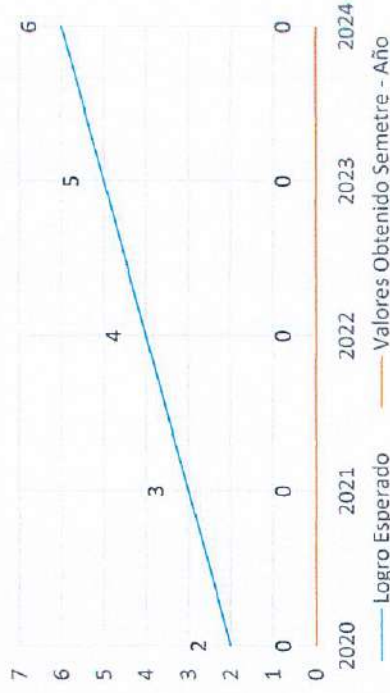


## FICHA DE EVALUACION

## GRAFICO:

<b>Acción Estratégica</b>	Formación académica adecuada a los estudiantes de educación superior no universitaria	
<b>Código</b>	AEI.01.03	
<b>Nombre del Indicador</b>	N° de programas de Formación acreditadas en Educación superior no universitaria en la Región Pasco Pedagógicos	
<b>Unidad Ejecutora</b>	000888 – Región Pasco – Educación	
<b>Responsable del Indicador</b>	Dirección de Gestión Pedagógica, Dirección de Gestión Institucional, Unidad de Planificación	
<b>Relevancia</b>	Relevante	
<b>Sentido Esperado</b>	Ascendente	
<b>Tipo de Agregación</b>	Agregable	
<b>Línea de Base (año)</b>	2020	
<b>Línea de Base (Valor)</b>	12	
<b>Año 2025</b>	<b>Logro Esperado</b>	<b>Valores obtenidos Semestre - Año</b>
2020	2	0
2021	3	0
2022	4	0
2023	5	0
2024	6	0
<b>U.O. Responsable del Indicador</b>	<b>Resultado Obtenido</b>	
<b>DRE</b>	El año 2024 no se logró incrementar el número de programas de formación acreditadas en Educación superior no universitaria en la región Pasco Pedagógicos, respecto al año 2023. La acreditación no solo eleva la calidad interna de la educación, sino que también aumenta la reputación de la institución, ayudando a atraer a más estudiantes y fortalecer relaciones con otras entidades educativas para intercambios y colaboraciones.	
<b>Comentario:</b>	<b>(Limitaciones y logros)</b> <b>Logro:</b> El sistema Nacional de Evaluación, Acreditación y Certificación de la Calidad Educativa – SIBEACE, es el encargado de garantizar a la sociedad de las instituciones educativas, públicas y privadas, ofrecen un servicio de calidad, y de certificar las competencias de las personas en los sectores priorizados a nivel nacional, a través de tres órganos operadores: Ipeba, Coneace y Coneau; para los institutos se be contar con la opinión favorable del Consejo de Evaluación, Acreditación y Certificación de la Calidad de la Educación Superior no Universitaria (CONEACES), respecto de la conveniencia de las carreras que se propongan ofrecer.	

AEI.01.03



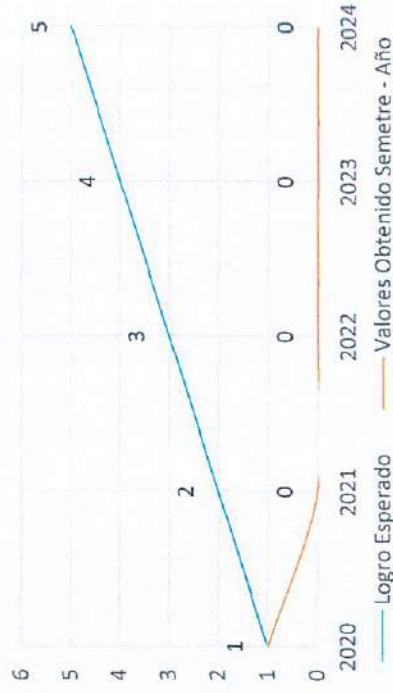


## FICHA DE EVALUACION

## GRAFICO:

Acción Estratégica	Formación académica adecuada a los estudiantes de educación superior no universitaria	
Código	AEI.01.03	
Nombre del Indicador	N° de programas de Formación acreditadas en Educación superior no universitaria en la Región Pasco Pedagógicos	
Unidad Ejecutora	000888 – Región Pasco – Educación	
Responsable del Indicador	Dirección de Gestión Pedagógica, Dirección de Gestión Institucional, Unidad de Planificación	
Relevancia	Relevante	
Sentido Esperado	Ascendente	
Tipo de Agregación	Agregable	
Línea de Base (año)	2020	
Línea de Base (Valor)	12	
Año 2025	Logro Esperado	Valores obtenidos Semestre - Año
2020	1	1
2021	2	0
2022	3	0
2023	4	0
2024	5	0
U.O. Responsable del Indicador	Resultado Obtenido	
DRE	El año 2024 no se logró incrementar el número de programas de formación acreditadas en Educación superior no universitaria en la región Pasco Pedagógicos, respecto al año 2023. La acreditación no solo eleva la calidad interna de la educación, sino que también aumenta la reputación de la institución, ayudando a atraer a más estudiantes y fortalecer relaciones con otras entidades educativas para intercambios y colaboraciones.	
Comentario:	<p><b>(Limitaciones y logros)</b></p> <p><b>Logro:</b> El sistema Nacional de Evaluación, Acreditación y Certificación de la Calidad Educativa – SIBEACE, es el encargado de garantizar a la sociedad de las instituciones educativas, públicas y privadas, ofrezcan un servicio de calidad, y de certificar las competencias de las personas en los sectores priorizados a nivel nacional, a través de tres órganos operadores: Ipeba, Coneaces y Coneau; para los institutos se debe contar con la opinión favorable del Consejo de Evaluación, Acreditación y Certificación de la Calidad de la Educación Superior no Universitaria (CONEACES), respecto de la conveniencia de las carreras que se propongan ofrecer.</p>	

AEI.01.03





## FICHA DE EVALUACION

## GRAFICO:

Acción Estratégica	Desarrollo educativo adecuado a los estudiantes de departamento de Pasco	
Código	AEI.01.04	
Nombre del Indicador	% de docentes calificados que brindan enseñanzas de calidad	
Unidad Ejecutora	000888 – Región Pasco – Educación	
Responsable del Indicador	DGP: Dirección de Gestión Pedagógica, Dirección de Gestión Institucional, Unidad de Planificación	
Relevancia	Relevante	
Sentido Esperado	Ascendente	
Tipo de Agregación	Agregable	
Línea de Base (año)	2020	
Línea de Base (Valor)	12	
Año 2025	Logro Esperado	Valores obtenidos Semestre - Año
2020	12.64	10.00
2021	12.82	10.20
2022	13.01	10.70
2023	13.19	11.20
2024	12.25	11.50
U.O. Responsable del Indicador	Resultado Obtenido	
DRE	<p>El año 2024 se incrementó en un 0.30% respecto al año 2023. El ascenso de escala magisterial sirve como una oportunidad para que los docentes de Educación Básica pertenecientes a la Carrera Pública Magisterial (CPM) puedan crecer profesionalmente en base a su propio mérito, a través de un proceso de evaluación que valora sus conocimientos pedagógicos y reconoce su trayectoria profesional en base a su propio mérito, a través de un proceso de evaluación profesional, permitiendo así tener en la región docentes calificados que brindan enseñanza de calidad a los estudiantes.</p> <p><b>(Limitaciones y logros)</b>  <b>Logro:</b> El concurso para el ascenso de escala magisterial como proceso de evaluación de conocimientos pedagógicos y reconocimiento de la trayectoria profesional de los docentes es ejecutada por el Ministerio de Educación. La Dirección Regional de Educación de Pasco, contribuye con a vigilancia del proceso que lleva a cabo el Ministerio de Educación.</p>	
Comentario:		

AEI.01.04



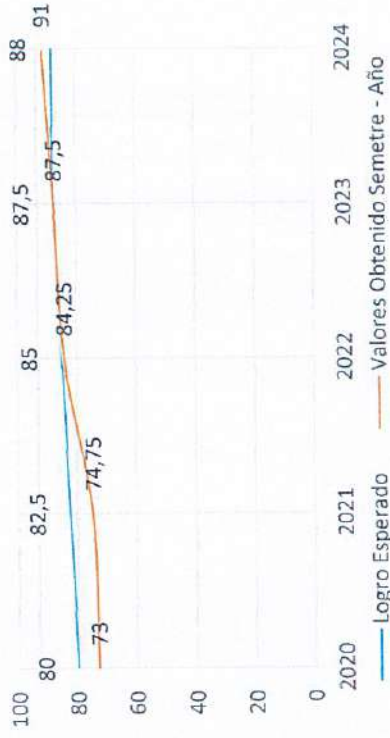


## FICHA DE EVALUACION

## GRAFICO:

Acción Estratégica	Asistencia Técnica a los miembros de la Comunidad Educativa	
Código	AEI.01.05	
Nombre del Indicador	% de Instituciones Educativas con CONEI conформado y funcionando	
Unidad Ejecutora	000888 – Región Pasco – Educación	
Responsable del Indicador	DGP: Dirección de Gestión Pedagógica, Dirección de Gestión Institucional, Unidad de Planificación	
Relevancia	Relevante	
Sentido Esperado	Ascendente	
Tipo de Agregación	Agregable	
Línea de Base (año)	2020	
Línea de Base (Valor)	12	
Año 2025	Logro Esperado	Valores obtenidos Semestre - Año
2020	80	73.00
2021	82.50	74.75
2022	85.00	84.25
2023	87.50	87.50
2024	88.00	91.00
U.O. Responsable del Indicador	Resultado Obtenido	
DRE	El año 2024 se incrementó en un 3.5% respecto al año 2023. El CONEI es el órgano de participación, concertación y vigilancia ciudadana de la IE que colabora con la promoción y ejercicio de una gestión eficaz, transparente, ética y democrática que promueve el respeto a los principios de equidad, inclusión e interculturalidad en la Institución Educativa	
Comentario:	<p><b>(Limitaciones y logros)</b></p> <p><b>Logro:</b> Se contó con equipo fortalecido en las UGEL, con profesionales del lugar, el cual ha permitido superar la meta establecida.</p> <p>Al trabajo de los planificadores, permitió brindar información a los agentes educativos de las IIEE para la conformación del CONEI.</p>	

### AEI.01.05





## FICHA DE EVALUACION

## GRAFICO:

<b>Acción Estratégica</b>	Atención prenatal reenforcada a las gestantes	
<b>Código</b>	AEI.02.01	
<b>Nombre del Indicador</b>	Proporción de gestantes que recibieron sulfato ferroso más ácido fólico	
<b>Unidad Ejecutora</b>	400 - 889	
<b>Responsable del Indicador</b>	Obsta. Roció Magdalena Curifahi Bernachea	
<b>Relevancia</b>	Muy Relevante	
<b>Sentido Esperado</b>	Ascendente	
<b>Tipo de Agregación</b>	Agregable	
<b>Línea de Base (año)</b>	2020	
<b>Línea de Base (Valor)</b>	82.50	
<b>Año 2025</b>	<b>Logro Esperado</b>	<b>Valores obtenidos Semestre - Año</b>
2020	82.50	60.0
2021	83.50	63.0
2022	84.50	64.2
2023	85.50	85.5
2024	86.50	37.8
<b>U.O. Responsable del Indicador</b>	<b>Resultado Obtenido</b>	
<b>Programa Salud Reproductiva</b>	En el año 2024 no se logró completar el logro esperado debido a que los sulfato ferroso está teniendo efectos secundarios.	
<b>Comentario:</b>	Limitaciones: La obtención del resultado semestral, es que las gestantes reciben el sulfato ferroso, pero no lo están consumiendo por los efectos secundarios, lo cual la adherencia no se está presentando.	





## FICHA DE EVALUACION

### GRAFICO:

<b>Acción Estratégica</b>	Planificación familiar implementada para población en edad reproductiva de Pasco	
<b>Código</b>	AEI.02.02	
<b>Nombre del Indicador</b>	% de parejas en edad reproductiva que reciben atención en planificación familiar	
<b>Unidad Ejecutora</b>	400 - 889	
<b>Responsable del Indicador</b>	Obsta. Roció Magdalena Curifiahi Bernachea	
<b>Relevancia</b>	Muy Relevante	
<b>Sentido Esperado</b>	Ascendente	
<b>Tipo de Agregación</b>	Agregable	
<b>Línea de Base (año)</b>	2020	
<b>Línea de Base (Valor)</b>	91.0	
<b>Año 2025</b>	<b>Logro Esperado</b>	<b>Valores obtenidos Semestre - Año</b>
2020	91.0	75.0
2021	92.0	94.6
2022	93.0	65.0
2023	94.0	94.0
2024	95.0	43.0
<b>U.O. Responsable del Indicador</b>	<b>Resultado Obtenido</b>	
<b>Programa Salud Reproductiva</b>	En el año 2024 no se logró completar el logro esperado debido que se están utilizando métodos modernos.	
<b>Comentario:</b>	Limitaciones: La obtención del resultado de semestre es el trabajo que se está realizando con los métodos modernos de los anticonceptivos en las IPRESS de nuestra Región	





## FICHA DE EVALUACION

### GRAFICO:

Acción Estratégica	Atención integral a pacientes con TB y VIH	
Código	AEI.02.03	
Nombre del Indicador	Tasa de incidencia de tuberculosis pulmonar frotis posible atendidos	
Unidad Ejecutora	400 - 889	
Responsable del Indicador	Lic. Enf. Flor de María León Mucha	
Relevancia	Muy Relevante	
Sentido Esperado	Ascendente	
Tipo de Agregación	Agregable	
Línea de Base (año)	2020	
Línea de Base (Valor)	32.7	
Año 2025	Logro Esperado	Valores obtenidos Semestre - Año
2020	32.7	16.8
2021	33.2	20.0
2022	33.7	28.1
2023	37.7	31.1
2024	35.7	31.7
U.O. Responsable del Indicador	Resultado Obtenido	
Programa TBC y VIH	El logro esperado para el 2024 fue de 35.7 x 100.000 habitantes, el presente indicador es negativo, es decir disminuir los casos. Del año 2023 al 2024 se incrementa la tasa, los que inician el tratamiento oportunamente y culminan curados, no se tienen perdidos en el tratamiento oportunamente y culminan curados, no se tienen perdidos en el tratamiento.	
Comentario:	Los casos que se registran son personas que adquieren la enfermedad en otras regiones y regresan para recibir tratamiento. Se realiza la búsqueda activa de casos en los diferentes niveles de atención.	



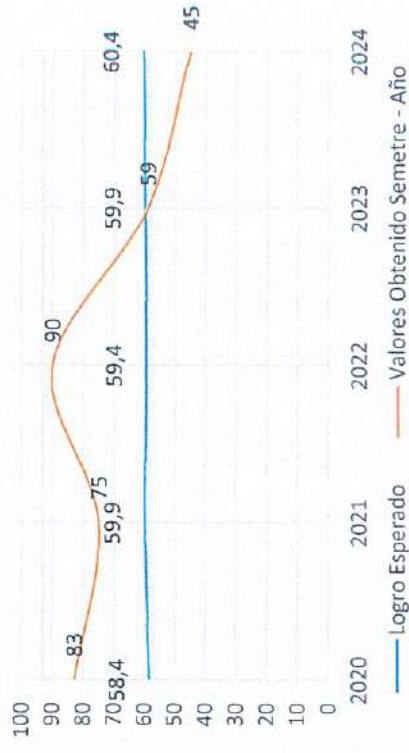


## FICHA DE EVALUACION

## GRAFICO::

<b>Acción Estratégica</b>	Atención integral a pacientes con TB y VIH	
<b>Código</b>	AEI.02.03	
<b>Nombre del Indicador</b>	% de Mujeres y Varones de 15 a 29 años que identifican correctamente las formas de prevenir las transmisión de VIH	
<b>Unidad Ejecutora</b>	400 - 889	
<b>Responsable del indicador</b>	Lic. Enf. Flor de María León Mucha	
<b>Relevancia</b>	Muy Relevante	
<b>Sentido Esperado</b>	Ascendente	
<b>Tipo de Agregación</b>	Agregable	
<b>Línea de Base (año)</b>	2020	
<b>Línea de Base (Valor)</b>	58.4	
<b>Año 2025</b>	<b>Logro Esperado</b>	<b>Valores obtenidos Semestre - Año</b>
2020	58.4	83
2021	58.9	75
2022	59.4	90
2023	59.9	59
2024	60.4	45
<b>U.O. Responsable del Indicador</b>	<b>Resultado Obtenido</b>	
<b>Programa TBC y VIH</b>	Para el año 2024 se tienen 45% en el grupo stareo de 19 o 29 años en consejerías. Se tiene personas con VIH que iniciaron tratamiento con medicamentos antirretrovirales.	
<b>Comentario:</b>	En realidad, el indicador debe ser de personas que reciben consejería para realizar el tamizaje de ellas cuantas son reactivas.	

### AEI.02.03

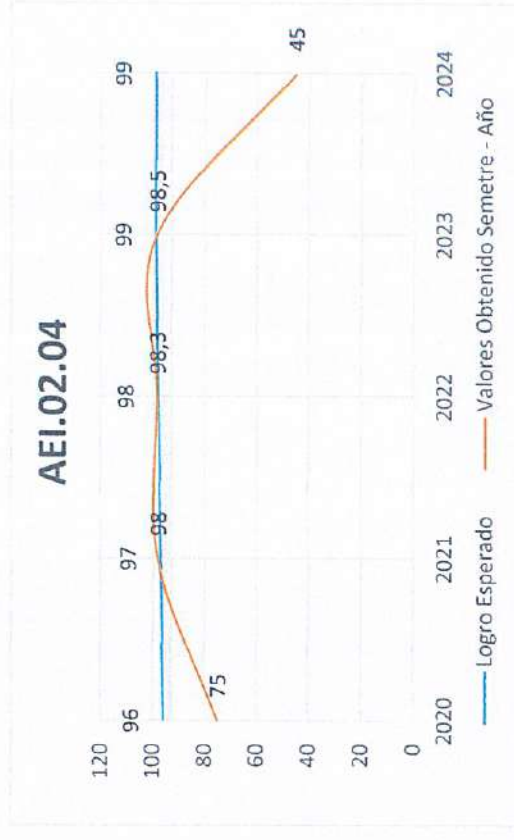




## FICHA DE EVALUACION

## GRAFICO:

<b>Acción Estratégica</b>	Atención de Enfermedad No transmisibles de forma Integral a la población de Pasco	
<b>Código</b>	AEI.02.04	
<b>Nombre del Indicador</b>	% de personas con trastornos mentales y problemas Psicológicos detectados en los servicios de Salud mental	
<b>Unidad Ejecutora</b>	400 - 889	
<b>Responsable del Indicador</b>	Lic. Enf. Sabina Juana Custodio Artica	
<b>Relevancia</b>	Muy Relevante	
<b>Sentido Esperado</b>	Ascendente	
<b>Tipo de Agregación</b>	Agregable	
<b>Línea de Base (año)</b>	2020	
<b>Línea de Base (Valor)</b>	96.0	
<b>Año 2025</b>	<b>Logro Esperado</b>	<b>Valores obtenidos Semestre - Año</b>
2020	96.0	75.0
2021	97.0	98.0
2022	98.0	98.3
2023	99.0	98.5
2024	99.0	58.0
<b>U.O. Responsable del Indicador</b>	<b>Resultado Obtenido</b>	
<b>Programa Salud Mental y Cultura de Paz</b>	Para el año 2024 se tiene el 58% de personas tamizadas en relación a los atendidos en la IPRESS de la Región Pasco, actividad que lo debe realizar el Lic. En Psicología y personal que haya recibido Acompañamiento Clínico Psicología está en la capacidad de tamizaje como Región, aun no tenemos dicho personal. Resultado de 58% es por los Centros de Salud Mental Comunitario.	
<b>Comentario:</b>	Personal que se les capacita Médicos, Lic. Enfermería, renuncian y continuamos capacitando y sucede lo mismo	

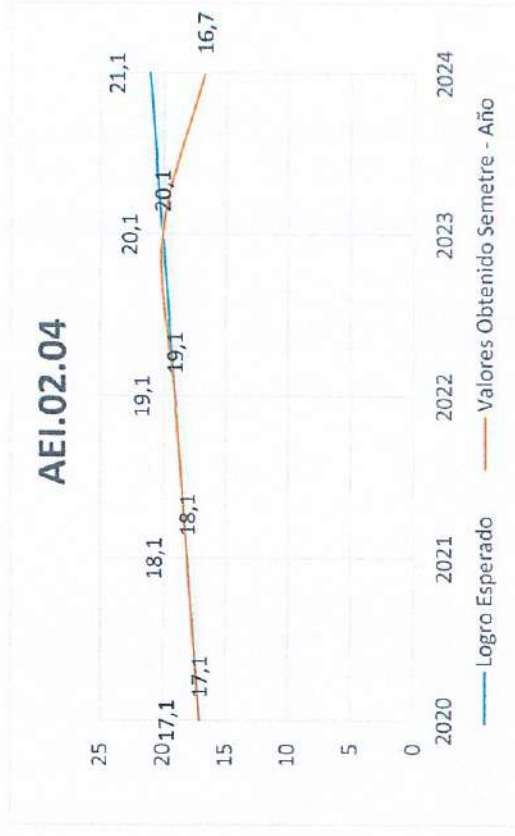




## FICHA DE EVALUACION

## GRAFICO:

<b>Acción Estratégica</b>	Atención de Enfermedad No transmisibles de forma Integral a la población de Pasco	
<b>Código</b>	AEI.02.04	
<b>Nombre del Indicador</b>	Tasa de personas con enfermedades No transmisibles atendidas	
<b>Unidad Ejecutora</b>	400 – 889	
<b>Responsable del Indicador</b>	Lic. Maruja Baldeón Rivera	
<b>Relevancia</b>	Muy Relevante	
<b>Sentido Esperado</b>	Ascendente	
<b>Tipo de Agregación</b>	Agregable	
<b>Línea de Base (año)</b>	2020	
<b>Línea de Base (Valor)</b>	17.1	
<b>Año 2025</b>	<b>Logro Esperado</b>	<b>Valores obtenidos Semestre - Año</b>
2020	17.1	17.1
2021	18.1	18.1
2022	19.1	19.1
2023	20.1	20.1
2024	21.1	16.7
<b>U.O. Responsable del Indicador</b>	<b>Resultado Obtenido</b>	
<b>Programa no Trasmisible</b>	En el año 2023 se logró 20.1%, en el año 2024 se bajó a un 16.7% por falta de personal de salud con competencias	
<b>Comentario:</b>	Limitaciones. – <ul style="list-style-type: none"> <li>Los responsables de la estrategia de no Transmisibles en los establecimientos de salud en su mayoría son los profesionales SERUMS, eso hace que no hay continuidad y hay bajas coberturas.</li> <li>Porque el personal SERUMS cumple año y se va</li> <li>Deficiente presupuesto</li> </ul>	





## FICHA DE EVALUACION

## GRAFICO:

<b>Acción Estratégica</b>	Atención integral a favor de los Niños menores de cinco años con desnutrición crónica	
<b>Código</b>	AEI.02.06	
<b>Nombre del Indicador</b>	% de niños y niñas menores de 3 años con vacunas completas para su edad	
<b>Unidad Ejecutora</b>	400 - 889	
<b>Responsable del Indicador</b>	Lic. Enf. Karin Melissa Bazán Rojas	
<b>Relevancia</b>	Muy Relevante	
<b>Sentido Esperado</b>	Ascendente	
<b>Tipo de Agregación</b>	Agregable	
<b>Línea de Base (año)</b>	2020	
<b>Línea de Base (Valor)</b>	81.5	
<b>Año 2025</b>	<b>Logro Esperado</b>	<b>Valores obtenidos Semestre - Año</b>
2020	81.5	77.69
2021	83.5	76.0
2022	85.5	77.0
2023	87.5	79.0
2024	81.0	61.4
<b>U.O. Responsable del Indicador</b>	<b>Resultado Obtenido</b>	
<b>Programa Desarrollo Infantil Temprano (Dit)</b>	En el año 2024 se llegó al 61.4% de coberturas, esto permitirá que para el 2025 se replantee las acciones para mejorar las coberturas.	
<b>Comentario:</b>	Limitación. –Se cuenta con un padrón nominal que no está siendo homologado por los Gobiernos Locales, información errónea sobre las vacunas, padres de familia con la negatividad para vacunar y proteger a sus menores hijos de 05 años.	



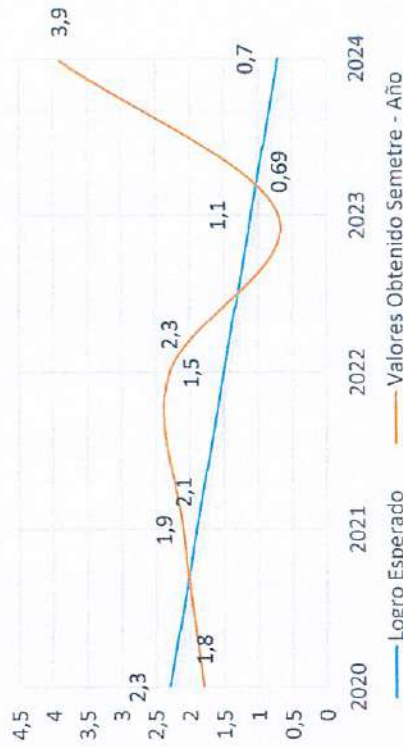


## FICHA DE EVALUACION

## GRAFICO:

<b>Acción Estratégica</b>	Atención integral a favor de los Niños menores de cinco años con desnutrición crónica	
<b>Código</b>	AEI.02.06	
<b>Nombre del Indicador</b>	Tasa de niños menores de 5 años con enfermedades diarreicas agudas (EDAS)	
<b>Unidad Ejecutora</b>	400 - 889	
<b>Responsable del Indicador</b>	Mig. Gabriela Sifuentes Bernal	
<b>Relevancia</b>	Muy Relevante	
<b>Sentido Esperado</b>	Descendente	
<b>Tipo de Agregación</b>	Agregable	
<b>Línea de Base (año)</b>	2020	
<b>Línea de Base (Valor)</b>	2.3	
<b>Año 2025</b>	<b>Logro Esperado</b>	<b>Valores obtenidos Semestre - Año</b>
2020	2.3	1.8
2021	1.9	2.1
2022	1.5	2.3
2023	1.1	0.69
2024	0.7	3.9
<b>U.O. Responsable del Indicador</b>	<b>Resultado Obtenido</b>	
Dirección de Epidemiología VIGILANCIA DE EPIDEMIOLOGIA DE ENFERMEDADES DIARREICAS AGUDAS	Visto el incremento de episodios durante los 2 años anteriores no se tuvo ningún LOGRO.	
<b>Comentario:</b>	En el año 2023 se registra la notificación de 8607 episodios de EDAS con una razón de 317.4 x 10 000 hab, el año 2024 con 8706 episodios de EDAS y una razón de 310.5 x 10 000 hab denota un incremento paulatino de episodios también en el histórico teniendo como <b>LIMITACIONES</b> aun las determinantes sociales como la falta de accionar con las medidas preventivas de lavado de manos después del COVID 19 además de aun no obtener agua potable entre otros más, en nuestro departamento.	

AEI.02.06



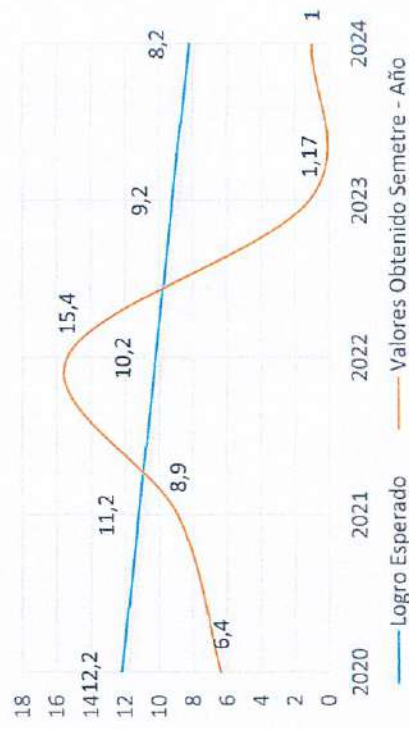


## FICHA DE EVALUACION

## GRAFICO:

<b>Acción Estratégica</b>	Atención integral a favor de los Niños menores de cinco años con desnutrición crónica	
<b>Código</b>	AEI.02.06	
<b>Nombre del Indicador</b>	Tasa de niños menores de 5 años con infección respiratorias agudas (IRAS)	
<b>Unidad Ejecutora</b>	400 - 889	
<b>Responsable del Indicador</b>	Mg. Gabriela Sifuentes Bernal	
<b>Relevancia</b>	Muy Relevante	
<b>Sentido Esperado</b>	Ascendente	
<b>Tipo de Agregación</b>	Agregable	
<b>Línea de Base (año)</b>	2020	
<b>Línea de Base (Valor)</b>	12.2	
<b>Año 2025</b>	<b>Logro Esperado</b>	<b>Valores obtenidos Semestre - Año</b>
2020	12.2	6.4
2021	11.2	8.9
2022	10.2	15.4
2023	9.2	1.17
2024	8.2	1.0
<b>U.O. Responsable del Indicador</b>	<b>Resultado Obtenido</b>	
Dirección de Epidemiología VIGILANCIA DE EPIDEMIOLOGIA DE INFECCIONES RESPIRATORIAS AGUDAS	El año 2023 se registra la notificación de 3 defunciones por neumonía en niños menores de 5 años, el año 2024 solo registra 01 defunción por la misma causa la cual este <b>LOGRO</b> determina que las acciones según normatividad vigente (notificación y registro por epidemiología, manejo y seguimiento por la Estrategia ) tuvieron impacto en la población de niños en el departamento de Pasco	
<b>Comentario:</b>	Aun falta fortalecer los monitores y seguimiento al personal de salud de las diferentes IPRESS como ente rector	

AEI.02.06






## FICHA DE EVALUACION

<b>Acción Estratégica</b>	Prevención y Control de enfermedades metaxenicas zoonóticas y otras transmitidas por vectores en el departamento de Pasco (prioridad : 1 )	
<b>Código</b>	AEI.02.07	
<b>Nombre del Indicador</b>	Número de personas tratadas por enfermedades metaxénicas y otras transmitidas por vectores	
<b>Unidad Ejecutora</b>	UE 0891 AIS UTES OXAPAMPA	
<b>Responsable del Indicador</b>	Programa 017 Enfermedades Metaxenicas y Zoonosis	
<b>Relevancia</b>	Muy Relevante	
<b>Sentido Esperado</b>	Descendentes	
<b>Tipo de Agregación</b>	Agregable	
<b>Línea de Base (año)</b>	2020	
<b>Línea de Base (Valor)</b>	57	
<b>Año 2025</b>	<b>Logro Esperado</b>	<b>Valores obtenidos Semestre - Año</b>
2020	57	438
2021	55	681
2022	53	504
2023	50	403
2024	59	740
<b>U.O. Responsable del Indicador</b>	<b>Resultado Obtenido</b>	
<b>OSP-Programa 017 Enfermedades Metaxenicas y Zoonosis</b>	El año 2024 se logró atender a 740 personas tratadas por enfermedades Metaxenicas, transmitidas por vectores como: el Dengue y la Leishmaniasis, son enfermedades endémicas en la provincia de Oxapampa. El dengue afecta a 39 localidades de los 8 distritos de la provincia de Oxapampa, con mayor incidencia los distritos de Puerto Bermúdez, Palcazú, Constitución, Villa Rica, Pozuzo y Oxapampa.	
<b>Comentario:</b>	<p><b>Logros:</b> Se logró atender a los pacientes en zonas de riesgo de Dengue con las Unidades Febriles en los distritos de Puerto Bermúdez, Iscosazin y Constitución. Con la demanda adicional se intensificaron a las actividades de todos los componentes. Lo que permitió las actividades de todos los componentes. Lo que permitió garantizar la atención a los pacientes</p> <p><b>Limitaciones:</b> No se cuenta con médico especialista ( infectólogo ) para reforzar los tratamientos de los pacientes de Leishmaniasis en los casos graves.</p>	

AEI.02.06



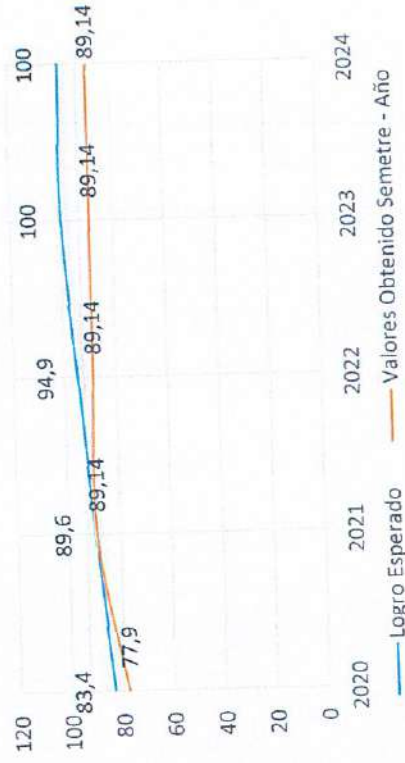


## FICHA DE EVALUACION

## GRAFICO:

<b>Acción Estratégica</b>	Atención integral a pacientes con TB y VIH	
<b>Código</b>	IND.01.OEI.03	
<b>Nombre del Indicador</b>	% de la población que tiene acceso al servicio de agua a través de red pública	
<b>Unidad Ejecutora</b>	885 SEDE CENTRAL	
<b>Responsable del Indicador</b>	Sub Gerencia de Planificación y Estrategia y Demarcación Territorial	
<b>Relevancia</b>	Muy Relevante	
<b>Sentido Esperado</b>	Ascendente	
<b>Tipo de Agregación</b>	Agregable	
<b>Línea de Base (año)</b>	2017	
<b>Línea de Base (Valor)</b>	68,4	
<b>Año 2025</b>	<b>Logro Esperado</b>	<b>Valores obtenidos Semestre - Año</b>
2020	83,4	77,9
2021	89,6	89,14
2022	94,9	89,14
2023	100	89,14
2024	100	89,14
<b>U.O. Responsable del Indicador</b>	<b>Resultado Obtenido</b>	
<b>DRSVC</b>	El año 2024 se logró mantener a la misma población con acceso a los servicios de agua a través de la red pública	
<b>Comentario:</b>	<b>(Limitaciones y logros)</b> <b>Logro:</b> Se contó con el mismo equipo de trabajo, con profesionales del lugar, la cual ha permitido no disminuir, sino mantener la meta establecida. Le faltan de proyectos de inversión, y los que están en desarrollo no han sido sostenibles en el tiempo.	

01.AEI.03



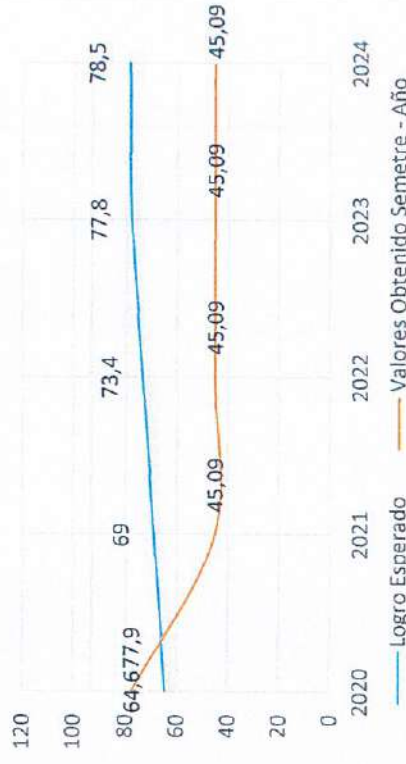


## FICHA DE EVALUACION

## GRAFICO:

Acción Estratégica	Atención integral a pacientes con TB y VIH	
Código	IND.02.OEI.03	
Nombre del Indicador	% de viviendas que tiene acceso de desagüe	
Unidad Ejecutora	885 SEDE CENTRAL	
Responsable del Indicador	Sub Gerencia de Planificación y Estrategia y Demarcación Territorial	
Relevancia	Muy Relevante	
Sentido Esperado	Ascendente	
Tipo de Agregación	Agregable	
Línea de Base (año)	2014	
Línea de Base (Valor)	51.4	
Año 2025	Logro Esperado	Valores obtenidos Semestre - Año
2020	64.6	69.3
2021	69	45.09
2022	73.4	45.09
2023	77.8	45.09
2024	78.5	45.09
U.O. Responsable del Indicador	Resultado Obtenido	
DRSVC	El año 2024 se logró mantener a la cantidad de viviendas que tiene acceso a la red de desagüe.	
Comentario:	<p><b>(Limitaciones y logros)</b></p> <p><b>Logro:</b> Con el mismo equipo de trabajo se logró mantener el porcentaje de viviendas que tienen acceso a la red de desagüe</p> <p>La carencia de proyectos de inversión y la falta de conocimiento y el diagnóstico definitivo de acceso a la red de desagüe a nivel de región, y al mismo hecho de estar en la etapa de diagnóstico.</p>	

### 02.AEI.03



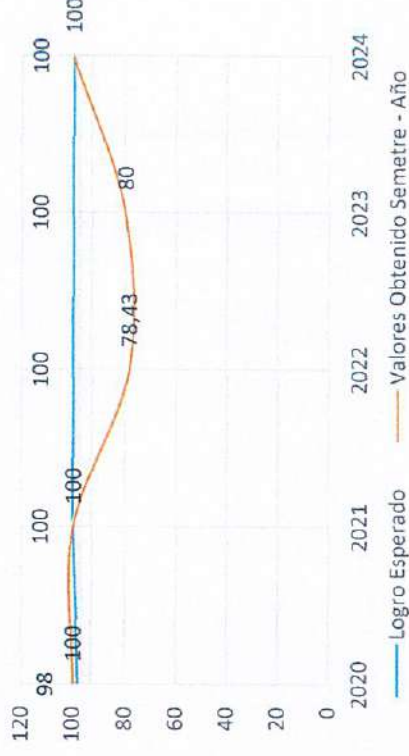


## FICHA DE EVALUACION

## GRAFICO:

<b>Acción Estratégica</b>	Asistencia especializada a área técnica municipal y juntas administradores de servicios de saneamiento	
<b>Código</b>	IND.01.OEI.03.01	
<b>Nombre del Indicador</b>	% de ATM y JASS que reciben asistencia técnica	
<b>Unidad Ejecutora</b>	885 SEDE CENTRAL	
<b>Responsable del Indicador</b>	Sub Gerencia de Planificación y Estrategia y Demarcación Territorial	
<b>Relevancia</b>	Muy Relevante	
<b>Sentido Esperado</b>	Ascendente	
<b>Tipo de Agregación</b>	Agregable	
<b>Línea de Base (año)</b>	2018	
<b>Línea de Base (Valor)</b>	89.66	
<b>Año 2025</b>	<b>Logro Esperado</b>	<b>Valores obtenidos Semestre - Año</b>
2020	98	100
2021	100	100
2022	100	78.43
2023	100	80
2024	100	100
<b>U.O. Responsable del Indicador</b>	<b>Resultado Obtenido</b>	
<b>DRSVC</b>	El año 2024 se logró volver a brindar asistencia técnica a las Áreas Técnicas Municipales y las Juntas Administrativas de los servicios de saneamiento. Estos servicios aseguran tanto su difusión como el conocimiento respecto del tratamiento del agua.	
<b>Comentario:</b>	<b>(Limitaciones y logros)</b>  <b>Logro:</b> Con el mismo equipo de trabajo se logró recuperar la capacitación del 100% del personal de las ATM y las JASS, lo cual redundará en beneficios de su localidad.  Continuar con la capacitaciones por la alta rotación de personal en las ASTM y las JASS y mantenerlos siempre capacitados.	

01.AEI.03.01





## FICHA DE EVALUACION

## GRAFICO:

<b>Acción Estratégica</b>	Servicio de agua potable en beneficios de la población rural y urbana	
<b>Código</b>	IND.01.OEI.03.02	
<b>Nombre del Indicador</b>	% de la población que consume agua segura	
<b>Unidad Ejecutora</b>	885 SEDE CENTRAL	
<b>Responsable del Indicador</b>	Sub Gerencia de Planificación y Estrategia y Demarcación Territorial	
<b>Relevancia</b>	Muy Relevante	
<b>Sentido Esperado</b>	Ascendente	
<b>Tipo de Agregación</b>	Agregable	
<b>Línea de Base (año)</b>	2018	
<b>Línea de Base (Valor)</b>	2.3	
<b>Año 2025</b>	<b>Logro Esperado</b>	<b>Valores obtenidos Semestre - Año</b>
2020	2.9	4.8
2021	3.5	5.67
2022	6	14.94
2023	12	40.55
2024	17.5	66.79
<b>U.O. Responsable del Indicador</b>	<b>Resultado Obtenido</b>	
<b>DRSVC</b>	Se amplió la cobertura de agua potable en beneficios de la población rural y urbana en un 26.24% respecto del año 2023, a través de los equipos de cloración, en convenio con el Ministerio de Vivienda, Construcción y Saneamiento.	
<b>Comentario:</b>	<b>(Limitaciones y logros)</b> <b>Logro:</b> Con el mismo equipo de trabajo se logró superar la meta establecida, con profesionales del lugar. Estos servicios aseguran una buena salud en la Población. <b>Debilidad:</b> en la institucionalidad de las ATM debido a la alta rotación de personal responsable.	





## FICHA DE EVALUACION

## GRAFICO:

<b>Acción Estratégica</b>	Promover la competitividad de los agentes económicos	
<b>Código</b>	OEI.04	
<b>Nombre del Indicador</b>	Tasa de variación del valor FOB de productos no tradicionales exportados	
<b>Unidad Ejecutora</b>	885 SEDE CENTRAL	
<b>Responsable del indicador</b>	Dirección Regional de Comercio Exterior y Turismo	
<b>Relevancia</b>	Muy Relevante	
<b>Sentido Esperado</b>	Ascendente	
<b>Tipo de Agregación</b>	Agregable	
<b>Línea de Base (año)</b>	2020	
<b>Línea de Base (Valor)</b>	135000	
<b>Año 2025</b>	<b>Logro Esperado</b>	<b>Valores obtenidos Semestre - Año</b>
2020	135000	91000
2021	185000	109800
2022	235000	127000
2023	250000	100000
2024	256000	125731
<b>U.O. Responsable del Indicador</b>	<b>Resultado Obtenido</b>	
<b>DIRCETUR</b>	El año 2024 la Tasa de Variación del valor FOB de productos no tradicionales exportados en el departamento de Pasco hasta el mes de febrero creció 0.25% más en comparación del año 2023. El valor FOB incluye el costo de la mercancía, los gastos de embalaje y la carga en el transporte. Sin embargo no se incluyen los costos de exportación asociados a su traslado, como seguros y fletes.	
<b>Comentario:</b>	<b>Limitaciones:</b> Se tiene poca información, y/o no se encuentran datos actualizados de la región Pasco. De la misma forma las exportaciones han decaído a consecuencias de la emergencia sanitaria por el Covid-19, sin embargo, se tiene una recuperación lenta desde el primer semestre del periodo 2023.	

OEI.04



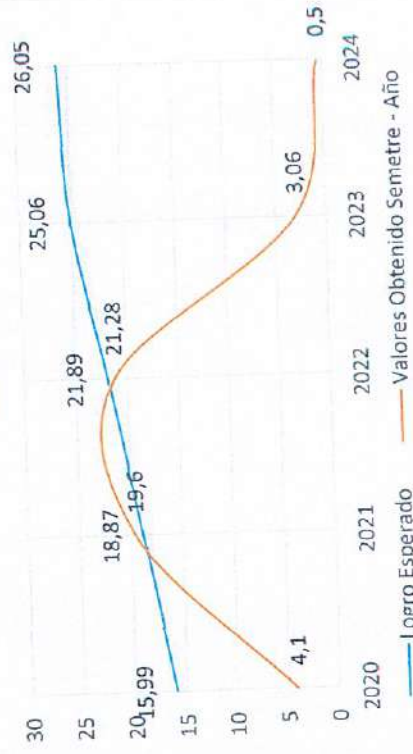


## FICHA DE EVALUACION

## GRAFICO:

<b>Objetivo Estratégico</b>	Promover la competitividad de los agentes económicos	
<b>Código</b>	OEI 4	
<b>Nombre del Indicador</b>	Tasa de variación del valor bruto de la producción agrícola	
<b>Unidad Ejecutora</b>	885 DIRECCION REGIONAL DE AGRICULTURA	
<b>Responsable del Indicador</b>	Dirección Políticas Agrarias, Seguimiento y Evaluación	
<b>Relevancia</b>	Muy Relevante	
<b>Sentido Esperado</b>	No definido	
<b>Tipo de Agregación</b>	Máximo Permisible	
<b>Línea de Base (año)</b>	2020	
<b>Línea de Base (Valor)</b>	15.99	
<b>Año 2025</b>	<b>Logro Esperado</b>	<b>Valores obtenidos Semestre - Año</b>
2020	15.99	4.10
2021	18.87	19.60
2022	21.89	21.28
2023	25.06	3.06
2024	26.05	0.50
<b>U.O. Responsable del indicador</b>	<b>Resultado Obtenido</b>	
<b>DRA</b>	El año 2024 se obtuvo una variación del valor bruto de la producción agrícola de 2.56% menos respecto al año 2023. La tasa de variación del valor bruto de la producción agrícola nos proporciona la información de la suma de los valores de todos los bienes y servicios producidos por el sector agropecuario.	
<b>Comentario:</b>	<b>Limitaciones:</b> Se tiene deficiencia con el poco personal técnico para la recopilación de los datos estadísticos asimismo no se cuenta por el presupuesto adecuado para el traslado del personal técnico al presupuesto adecuado para el traslado del personal técnico a los diferentes distritos y localidades de la región. Del mismo modo que se logró identificar que la población agrícola viene migrado a las ciudades, por lo que se debe generar políticas agrícolas.	

### OEI 4






## FICHA DE EVALUACION

## GRAFICO:

Acción Estratégica	Promover la competitividad de los agentes económicos	
Código	OEI 4	
Nombre del Indicador	Tasa de variación del valor bruto de la producción pecuaria	
Unidad Ejecutora	885 – DIRECCIÓN REGIONAL DE AGRICULTURA	
Responsable del Indicador	Dirección de Políticas Agrarias, Seguimiento y Evaluación	
Relevancia	Muy Relevante	
Sentido Esperado	No definido	
Tipo de Agregación	Máximo Permissible	
Línea de Base (año)	2020	
Línea de Base (Valor)	11.00	
Año 2025	Logro Esperado	Valores obtenidos Semestre - Año
2020	11.00	1.80
2021	11.80	2.50
2022	12.66	21.28
2023	13.54	3.06
2024	13.98	1.65
U.O. Responsable del Indicador	<b>Resultado Obtenido</b>	
DRA	El año 2024 se obtuvo una variación del valor bruto de la producción pecuaria de 1.41% menos respecto al año 2023. La tasa de variación del valor bruto de la producción pecuaria nos proporciona a la información de la suma de los valores de todos los bienes y servicios producidos por el sector agropecuario.	
Comentario:	<p><b>Limitaciones:</b> Se tiene deficiencia con el poco personal técnico para la recopilación de los datos estadísticos asimismo no se cuenta por e presupuesto adecuado para el traslado del personal técnico a los diferentes distritos y localidades de la región.</p> <p>Asimismo, el factor climático viene perjudicando a la población pecuaria por los que los datos recopilados van en descenso.</p> <p>Del mismo modo se logró identificar que la población agrícola viene migrando a los ciudades, por lo que se debe generar políticas agrícola.</p>	

### OEI 4



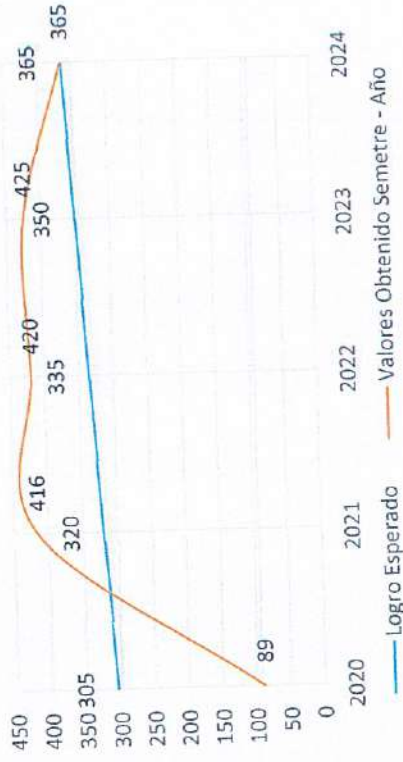


## FICHA DE EVALUACION

## GRAFICO:

<b>Acción Estratégica</b>	Servicios Agropecuarios para los productores, agropecuarios y forestal	
<b>Código</b>	AEI.04.01	
<b>Nombre del Indicador</b>	N° de organizaciones agropecuarios articulados al mercado	
<b>Unidad Ejecutora</b>	885 – DIRECCION REGIONAL DE AGRICULTURA	
<b>Responsable del Indicador</b>	DIRECCION DE GANADERIA	
<b>Relevancia</b>	Muy Relevante	
<b>Sentido Esperado</b>	Ascendente	
<b>Tipo de Agregación</b>	Agregable	
<b>Línea de Base (año)</b>	2020	
<b>Línea de Base (Valor)</b>	305	
<b>Año 2025</b>	<b>Logro Esperado</b>	<b>Valores obtenidos Semestre - Año</b>
2020	305	89
2021	320	416
2022	335	420
2023	350	425
2024	365	365
<b>U.O. Responsable del Indicador</b>	<b>Resultado Obtenido</b>	
<b>DRA</b>	El año 2024 se tiene un total de 365 organizaciones agropecuarios articulados al mercado de la región Pasco, 60 organizaciones menos respecto al año 2023. El número de organizaciones agropecuarios articulados al mercado al mercado de la Región Pasco nos brinda la información que los productores viene trabajando en coordinación y cooperación con las agencias agrarias para dar a conocer sus productos.	
<b>Comentario:</b>	<b>Limitaciones:</b> Se tiene deficiencia con el poco personal técnico en las agencias agrarias para brindar la asistencia técnica y capacitación a los productores asimismo no se cuenta por el presupuesto adecuado para el traslado y viatico del personal técnico a los diferentes distritos y localidades de la región. Del mismo modo las internas precipitaciones fluviales perjudican al productor para articular sus productos agropecuarios al mercado.	

AEI.04.01



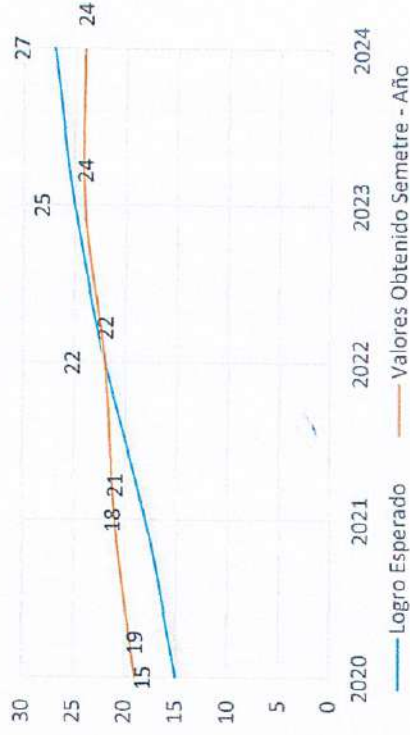


## FICHA DE EVALUACION

## GRAFICO:

Acción Estratégica	Servicios Agropecuarios para los productores, agropecuarios y forestal	
Código	AEI.04.02	
Nombre del Indicador	N° de asociaciones productivas organizadas cofinanciadas	
Unidad Ejecutora	886 – DIRECCION REGIONAL DE AGRICULTURA	
Responsable del Indicador	Dirección Política Agrarias, Seguimiento y evaluación	
Relevancia	Muy Relevante	
Sentido Esperado	Ascendente	
Tipo de Agregación	Agregable	
Línea de Base (año)	2020	
Línea de Base (Valor)	15.0	
Año 2025	Logro Esperado	Valores obtenidos Semestre - Año
2020	15.00	19.00
2021	18.00	21.00
2022	22.00	22.00
2023	25.00	24.00
2024	27.00	24.00
U.O. Responsable del Indicador	Resultado Obtenido	
DRA	El año 2024 se obtuvo un total de 24 organización agropecuarios articulados al mercado manteniendo el número de productores respecto al año 2023. Las asociaciones productivas ayudan a generar una economía familiar en la región promocionando sus productos con el apoyo técnico de los profesionales de las agencias agrarias	
Comentario:	<b>Limitaciones:</b> Se tiene deficiencia con el poco personal técnico en las agencias agrarias para poder brindar la asistencia técnica a la población, asimismo se tienen deficiencia con el presupuesto asignado, pues es insuficiente ya que el personal debe trasladarse a las diferentes localidades y distritos de la región. Asimismo, el factor climático viene perjudicando a la población agropecuaria lo que perjudica a las asociaciones productivas.	

AEI.04.02





## FICHA DE EVALUACION

### GRAFICO:

<b>Acción Estratégica</b>	Infraestructura de riego operativa para la producción agraria en la región	
<b>Código</b>	AEI.04.02	
<b>Nombre del Indicador</b>	N° de productores beneficiados con infraestructura de riego	
<b>Unidad Ejecutora</b>	886 – DIRECCION REGIONAL AGRICULTURA	
<b>Responsable del Indicador</b>	Dirección Agrícola e Infraestructura Agraria y Riego	
<b>Relevancia</b>	Muy Relevante	
<b>Sentido Esperado</b>	Ascendente	
<b>Tipo de Agregación</b>	Agregable	
<b>Línea de Base (año)</b>	2020	
<b>Línea de Base (Valor)</b>	344	
<b>Año 2025</b>	<b>Logro Esperado</b>	<b>Valores obtenidos Semestre - Año</b>
2020	344	305
2021	450	540
2022	600	420
2023	650	650
2024	695	857
<b>U.O. Responsable del Indicador</b>	<b>Resultado Obtenido</b>	
<b>DRA</b>	<p>El año 2024 se obtuvo un total de 857 productores con infraestructura de riego teniendo un aumento de 43, más respecto al año 2023. Sin embargo, se superó el número del logro esperado. La infraestructura de riego permite mejora los cultivos en épocas de sequía lo que permite que el productor cuente con el agua para el riego correspondiente.</p> <p><b>Logros:</b> Se realizó el mantenimiento de las infraestructuras de riego que se encontraba en mal estado o en estado regular lo que ayudo a los productores a obtener más beneficios para sus cultivos. Asimismo, se logró capacitar a los productores sobre la importancia del cuidado de la infraestructura de riego.</p> <p>Sin embargo, se tiene deficiencia en el presupuesto pues los recursos asignados son limitados para el mejoramiento, ampliación, construcción y rehabilitación de las infraestructuras de riego de la región.</p>	
<b>Comentario:</b>		

### AEI.02.03





# FICHA DE EVALUACION

## GRAFICO:



<b>Acción Estratégica</b>	Asistencia técnica focalizada a los prestadores de servicio turístico	
<b>Código</b>	AEI.04.03	
<b>Nombre del Indicador</b>	N° de prestadores de servicio turístico formalizados	
<b>Unidad Ejecutora</b>	886 Sede Central	
<b>Responsable del Indicador</b>	Dirección Regional de Comercio Exterior y Turismo	
<b>Relevancia</b>	Muy Relevante	
<b>Sentido Esperado</b>	Ascendente	
<b>Tipo de Agregación</b>	Agregable	
<b>Línea de Base (año)</b>	2018	
<b>Línea de Base (Valor)</b>	78	
<b>Año 2025</b>	<b>Logro Esperado</b>	<b>Valores obtenidos Semestre - Año</b>
2020	104	150
2021	115	29
2022	127	63
2023	130	68
2024	40	86
<b>U.O. Responsable del Indicador</b>	<b>Resultado Obtenido</b>	
<b>DIRCETUR</b>	<p>El año 2024 se logro formalizar 86 prestadores de servicios turísticos, según detalle:</p> <ul style="list-style-type: none"> <li>31 hospedajes</li> <li>02 hotel</li> <li>04 hostales</li> <li>03 albergue</li> <li>14 restaurantes</li> <li>28 agencias de viaje</li> <li>04 guías oficiales de turismo</li> </ul> <p>Permite contar con una planta turística formalizada e incrementar la capacidad receptora del departamento de Pasco.</p>	
<b>Comentario:</b>	<p><b>Limitaciones:</b></p> <ul style="list-style-type: none"> <li>❖ Desconocimiento de las normas por parte de los funcionarios de los gobiernos locales que emiten la Licencia de Fundionamiento.</li> <li>❖ Desconocimiento del sector por parte de la población.</li> <li>❖ Falta de personal especialista en la Dirección de Turismo</li> <li>❖ Falta de presupuesto para salida a los distritos</li> </ul> <p><b>Logros:</b></p> <p>Incremento de la demanda de turismo y visitantes a la provincia de Oxapampa y el distrito de Huayllay.</p>	



## FICHA DE EVALUACION

## GRAFICO:

<b>Acción Estratégica</b>	Asistencia técnica focalizada a los prestadores de servicio turístico	
<b>Código</b>	AEI.04.03	
<b>Nombre del Indicador</b>	N° de arribos de turista nacionales y extranjeros	
<b>Unidad Ejecutora</b>	885 SEDE CENTRAL	
<b>Responsable del Indicador</b>	Dirección Regional de Comercio Exterior y Turismo	
<b>Relevancia</b>	Muy Relevante	
<b>Sentido Esperado</b>	Ascendente	
<b>Tipo de Agregación</b>	Agregable	
<b>Línea de Base (año)</b>	2018	
<b>Línea de Base (Valor)</b>	265 028	
<b>Año 2025</b>	<b>Logro Esperado</b>	<b>Valores obtenidos Semestre - Año</b>
2020	337,71	163,865
2021	374,051	371,282
2022	410,392	412,308
2023	446,396	397,599
2024	500,000	402,198
<b>U.O. Responsable del Indicador</b>	<b>Resultado Obtenido</b>	
<b>DIRCETUR</b>	El año 2024 se ha obtenido 402 198 arribos entre turistas nacionales y extranjeros a nuestro departamento. Se ha registrado un incremento de arribos nacionales principalmente en la provincia de Oxapampa	
<b>Comentario:</b>	<b>Limitaciones:</b> ❖ Limitada conectividad a los recursos turísticos ❖ Falta de infraestructura pública adecuada en los recursos turísticos <b>Logro:</b> Incremento de arribos de turistas nacionales de un 8.4% más en relación al año 2023, generando un movimiento económico de S/. 2,963,587.00.	

### AEI.04.03





## FICHA DE EVALUACION

## GRAFICO:

<b>Acción Estratégica</b>	Infraestructura energética eficiente y renovable para la población	
<b>Código</b>	AEI.04.06	
<b>Nombre del Indicador</b>	N° de viviendas con paneles solares instalados	
<b>Unidad Ejecutora</b>	885 Región Pasco Sede Central	
<b>Responsable del Indicador</b>	Dirección Regional de Energías Minas e Hidrocarburos Pasco	
<b>Relevancia</b>	Muy Relevante	
<b>Sentido Esperado</b>	Ascendente	
<b>Tipo de Agregación</b>	Agregable	
<b>Línea de Base (año)</b>	2018	
<b>Línea de Base (Valor)</b>	600	
<b>Año 2025</b>	<b>Logro Esperado</b>	<b>Valores obtenidos Semestre - Año</b>
2020	884	3998
2021	1026	1026
2022	1168	50
2023	1310	450
2024	300	0
<b>U.O. Responsable del Indicador</b>	<b>Resultado Obtenido</b>	
<b>DREM</b>	El año 2024 no se tuvo viviendas o población beneficiada con paneles solares dentro de nuestra región toda vez que el ministerio de energía y minas mediante la DGER informo que no había proyectos toda vez que se estaba trabajando en electrificación rural.	
<b>Comentario:</b>	<b>Limitaciones:</b> Falta de asignación de profesional para hacer la gestiones en el Ministerio de energía y minas	

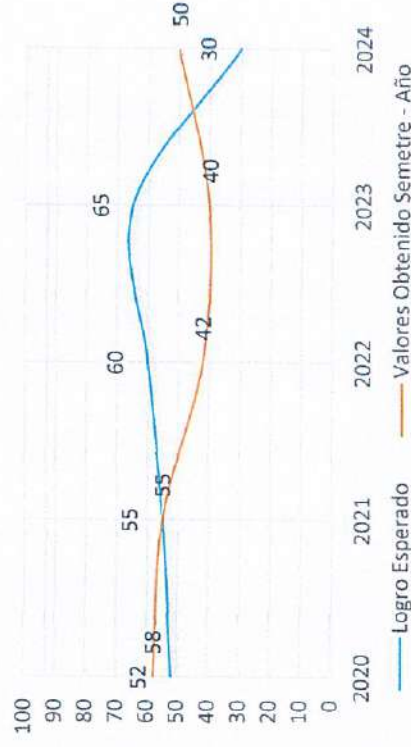


# FICHA DE EVALUACION



## GRAFICO:

AEI.04.06



<b>Acción Estratégica</b>	Infraestructura Energética Eficiente y Renovable para la población	
<b>Código</b>	AEI.04.06	
<b>Nombre del Indicador</b>	Números de Localidades Que Se Benefician Con Proyectos De Electrificación Rural	
<b>Unidad Ejecutora</b>	886 Región Pasco Sede Central	
<b>Responsable del Indicador</b>	Dirección Regional de Energías Minas e Hidrocarburos Pasco	
<b>Relevancia</b>	Muy Relevante	
<b>Sentido Esperado</b>	Ascendente	
<b>Tipo de Agregación</b>	Agregable	
<b>Línea de Base (año)</b>	2018	
<b>Línea de Base (Valor)</b>	0	
<b>Año 2025</b>	<b>Logro Esperado</b>	<b>Valores obtenidos Semestre - Año</b>
2020	52	58
2021	55	55
2022	60	42
2023	65	40
2024	30	50
<b>U.O. Responsable del Indicador</b>	<b>Resultado Obtenido</b>	
<b>DREM</b>	El año 2024 se logró capacitar a 45 personas del departamento de Pasco, 25 más respecto al año 2023. Los cursos especializados nos permiten capacitar a los jefes de gestión de riesgos de los distritos de todo el departamento de Pasco, con el objetivo de mejorar la gestión de riesgo y desastre.	
<b>Comentario:</b>	<b>Logro:</b> Se contó con un equipo de capacitación de Gestión de Riesgo descentralizado en las 3 provincias del Departamento de Pasco, con profesionales del lugar, el cual permitió lograr y superar la meta establecida. Asimismo, los especialistas de cada distrito se sumaron a las capacitaciones.	

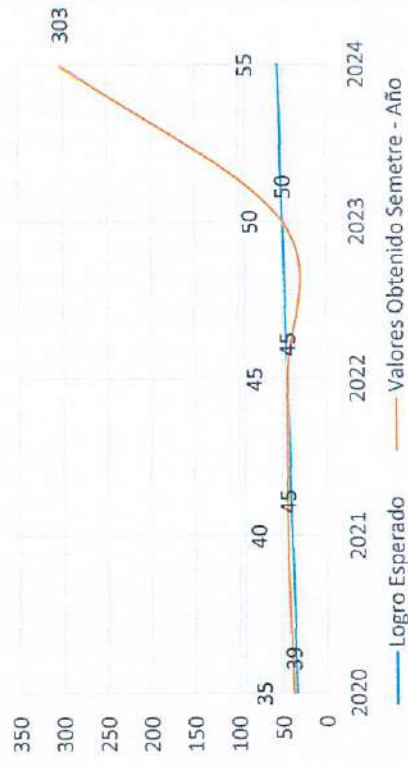


## FICHA DE EVALUACION

## GRAFICO:

<b>Acción Estratégica</b>	Asistencia técnica en el uso racional del recurso hídrico a productores agropecuarios.	
<b>Código</b>	AEI.04.07	
<b>Nombre del Indicador</b>	N° de productores organizados en juntas de regantes asistidos de manera especializada	
<b>Unidad Ejecutora</b>	886 – DIRECCION REGIONAL DE AGRICULTURA	
<b>Responsable del Indicador</b>	Dirección Agrícola e Infraestructura Agraria y Riego	
<b>Relevancia</b>	Muy Relevante	
<b>Sentido Esperado</b>	Ascendente	
<b>Tipo de Agregación</b>	Agregable	
<b>Línea de Base (año)</b>	2020	
<b>Línea de Base (Valor)</b>	35.00	
<b>Año 2025</b>	<b>Logro Esperado</b>	<b>Valores obtenidos Semestre - Año</b>
2020	35.00	39.00
2021	40.00	45.00
2022	45.00	45.00
2023	50.00	50.00
2024	55.00	303
<b>U.O. Responsable del Indicador</b>	<b>Resultado Obtenido</b>	
<b>DRA</b>	El año 2024 se obtuvo un total de 303 productores inscritos a organizaciones de juntas de regantes para ser asistidos de manera especializada, logrado 248 productores más respecto al año 2023. Las juntas de regantes son agrupaciones de propietarios de tierras que se unen para administrar el agua de manera conjunta y sin fines de lucro. También se les conoce como juntas de usuarios <b>Logro:</b> Se logró un avance significativo en inscribir a los productores en juntas de regantes para poder obtener asistencia técnica especializada, para la cual el personal limitado de la dirección de agrícola se trasladó a los distritos para la asistencia y capacitación. <b>Se logró con el poco presupuesto disponible brindar asistencia y capacitación.</b>	
<b>Comentario:</b>		

AEI.04.07





## FICHA DE EVALUACION

GRAFICO:

<b>Acción Estratégica</b>	Asistencia técnica en el uso racional del recurso hídrico a productores agropecuarios.	
<b>Código</b>	AEI.04.07	
<b>Nombre del Indicador</b>	% de superficie agrícola bajo riego	
<b>Unidad Ejecutora</b>	886 – DIRECCION REGIONAL DE AGRICULTURA	
<b>Responsable del Indicador</b>	Dirección Agrícola e Infraestructura Agraria y Riego	
<b>Relevancia</b>	Muy Relevante	
<b>Sentido Esperado</b>	Ascendente	
<b>Tipo de Agregación</b>	Agregable	
<b>Línea de Base (año)</b>	2020	
<b>Línea de Base (Valor)</b>	16.74	
<b>Año 2025</b>	<b>Logro Esperado</b>	<b>Valores obtenidos Semestre - Año</b>
2020	16.74	17.10
2021	17.81	17.20
2022	18.88	17.22
2023	20.00	20.00
2024	22.28	16.03
<b>U.O. Responsable del Indicador</b>	<b>Resultado Obtenido</b>	
<b>DRA</b>	El año 2024 se obtuvo un avance de 16.03% de superficie agrícola bajo riego, Descendiendo un 3.97% menos de la superficie agrícola respecto al año 2023. La superficie agrícola bajo riego es la cantidad de tierra que se riega para cultivar. Se trata de un método de cultivo que consiste en suministrar agua artificialmente a los cultivos.	
<b>Comentario:</b>	<b>Limitaciones:</b> Se tiene deficiencia en el presupuesto asignado al centro costo el cual perjudica el cumplimiento de las metas, no se puede realizar la asistencia técnica a la población por la distancia y factores climatológicos. Asimismo, el factor climático viene perjudicando a la población pecuaria por lo que los datos recopilados van en descenso. Del mismo modo se logró identificar que la población agrícola viene migrando a las ciudades, por lo que se debe generar políticas agrícolas.	

AEI.04.07



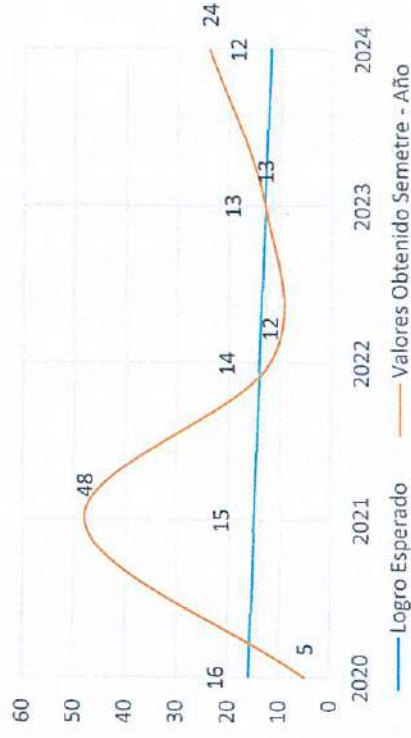


## FICHA DE EVALUACION

## GRAFICO:

<b>Acción Estratégica</b>	Promover la gestión del riesgo de desastre en un contexto de cambio climático en el departamento de Pasco	
<b>Código</b>	OEI.05	
<b>Nombre del Indicador</b>	885 Sede Central	
<b>Unidad Ejecutora</b>	Número de distritos altamente expuestos a riegos	
<b>Responsable del Indicador</b>	Oficina Regional de Gestión de Riesgo y Seguridad Ciudadana	
<b>Relevancia</b>	Muy Relevante	
<b>Sentido Esperado</b>	Descendientes	
<b>Tipo de Agregación</b>	No Acumulado	
<b>Línea de Base (año)</b>	2020	
<b>Línea de Base (Valor)</b>	16	
<b>Año 2025</b>	<b>Logro Esperado</b>	<b>Valores obtenidos Semestre - Año</b>
2020	16	05
2021	15	48
2022	14	12
2023	13	13
2024	12	24
<b>U.O. Responsable del Indicador</b>	<b>Resultado Obtenido</b>	
<b>OGRSC</b>	El año 2024 se registró 24 distritos con puntos de riesgos, 11 más respecto al 2023. Los registros de los distritos expuestos a riesgo nos permiten tomar acciones para prevenir posibles emergencias dentro del departamento de Pasco.	
<b>Comentario:</b>	<b>Limitaciones:</b> En los últimos años debido a las inclemencias del tiempo y la naturaleza aumento los distritos expuestos a riesgos en las 3 provincias del Departamento de Pasco, el cual nos dificultó minimizar los distritos tengan menos lugares expuestos a riesgos. Asimismo, los especialistas de cada distrito registraron cada punto de riesgo, el cual nos permite tenerlos registrados como distrito expuestos a riesgos.	

OEI.05



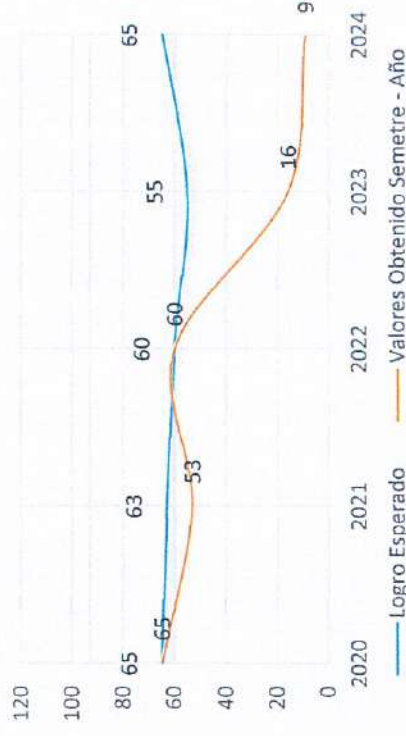


## FICHA DE EVALUACION

## GRAFICO:

<b>Acción Estratégica</b>	Promover la gestión del riesgo de desastre en un contexto de cambio climático en el departamento de Pasco	
<b>Código</b>	OEI.05	
<b>Nombre del Indicador</b>	885 Sede Central	
<b>Unidad Ejecutora</b>	% de distritos en zonas altamente expuestas a bajas temperaturas	
<b>Responsable del Indicador</b>	Oficina Regional de Gestión de Riesgo y Seguridad Ciudadana	
<b>Relevancia</b>	Muy Relevante	
<b>Sentido Esperado</b>	Descendente	
<b>Tipo de Agregación</b>	Mínimo Permissible	
<b>Línea de Base (año)</b>	2020	
<b>Línea de Base (Valor)</b>	65	
<b>Año 2025</b>	<b>Logro Esperado</b>	<b>Valores obtenidos Semestre - Año</b>
2020	65	65
2021	63	53
2022	60	60
2023	55	16
2024	65	9
<b>U.O. Responsable del Indicador</b>	<b>Resultado Obtenido</b>	
<b>ORGRSC</b>	El año 2024 se registró 24 distritos con puntos de riesgos, 11 más respecto al año 2023. Los registros de los distritos expuestos a riesgos nos permiten tomar acciones para prevenir posibles emergencia dentro del departamento de Pasco.	
<b>Comentario:</b>	<b>Limitación:</b> En los últimos años debido a las inclemencias del tiempo y la naturaleza aumento el porcentaje de la población expuestos a bajas temperaturas en las 3 provincias del Departamento de Pasco. Asimismo, los especialistas de cada distrito registraron las zonas expuestas a bajas temperaturas, el cual nos permitió mejorar la indagación de la población.	

OEI.05





## FICHA DE EVALUACION

## GRAFICO:

<b>Acción Estratégica</b>	Sensibilización de la cultura de prevención de riesgos y desastres en la población en el departamento	
<b>Código</b>	AEI.05.01	
<b>Nombre del Indicador</b>	N° de participantes en cursos especializados en materia de gestión del riesgo de desastres y adaptación al cambio climático	
<b>Unidad Ejecutora</b>	885 Sede Central	
<b>Responsable del Indicador</b>	Oficina Regional de Gestión de Riesgo y Seguridad Ciudadana	
<b>Relevancia</b>	Muy Relevante	
<b>Sentido Esperado</b>	Ascendente	
<b>Tipo de Agregación</b>	Acumulado	
<b>Línea de Base (año)</b>	2020	
<b>Línea de Base (Valor)</b>	400	
<b>Año 2025</b>	<b>Logro Esperado</b>	<b>Valores obtenidos Semestre - Año</b>
2020	400	400
2021	450	450
2022	480	480
2023	500	490
2024	550	600
<b>U.O. Responsable del Indicador</b>	<b>Resultado Obtenido</b>	
<b>OGRSC</b>	El año 2024 se logró especializar a 600 persona del departamento de Pasco, 110 más respecto al año 2023. Los cursos especializados nos permiten capacitar a las personas con el objetivo de conocer la gestión de riesgo y desastres y adaptación al cambio climático.	
<b>Comentario:</b>	<b>Logro:</b> Se contó un equipo de capacitación en Gestión de Riesgos descentralizado en las 3 provincias, con profesionales del lugar, el cual permitió lograr y superar la meta establecida. Asimismo, los especialistas de cada distrito se sumaron a las capacitaciones, brindando información solicitada.	

AEI.05.01



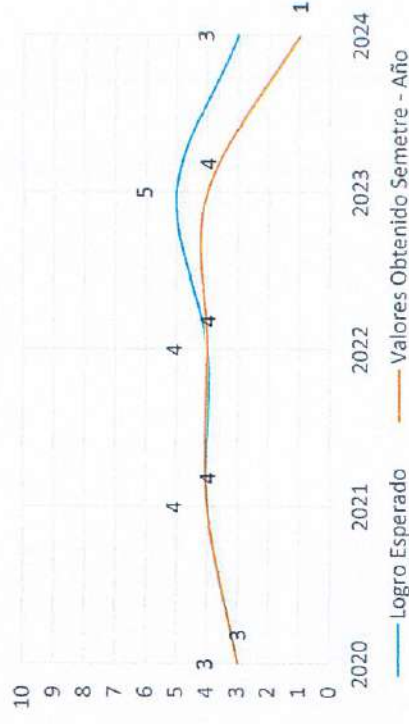


## FICHA DE EVALUACION

## GRAFICO:

<b>Acción Estratégica</b>	Estudios Para Establecer el Riesgo a Nivel Territorial	
<b>Código</b>	AEI.05.02	
<b>Nombre del Indicador</b>	N° de zonas vulnerables con evolución de riesgo y desastre	
<b>Unidad Ejecutora</b>	885 SEDE CENTRAL	
<b>Responsable del Indicador</b>	Oficina Regional de Gestión de Riesgos y Seguridad Ciudadana	
<b>Relevancia</b>	Muy Relevante	
<b>Sentido Esperado</b>	Descendente	
<b>Tipo de Agregación</b>	Mínimo Permisible	
<b>Línea de Base (año)</b>	2020	
<b>Línea de Base (Valor)</b>	3	
<b>Año 2025</b>	<b>Logro Esperado</b>	<b>Valores obtenidos Semestre - Año</b>
2020	3	3
2021	4	4
2022	4	4
2023	5	4
2024	3	1
<b>U.O. Responsable del Indicador</b>	<b>Resultado Obtenido</b>	
<b>ORGRSC</b>	El año 2024 se logró realizar una evaluación de riesgo en el departamento de Pasco, 3 menos respecto al año 2023. Las evaluaciones de riesgos nos permiten conocer el nivel de peligro que con lleva un determinado lugar, el cual nos ayuda a prevenir posibles emergencias de la misma.	
<b>Comentario:</b>	<b>Logro:</b> La Oficina Gestión de Riesgo a través de un especialista externo logro realizar el estudio de riesgo dentro del departamento de Pasco, con profesionalismo del lugar, el cual permitió lograr y superar la meta establecida, Asimismo, los jefes de gestión de riesgos de cada distrito se sumaron, brindando información solicitada.	

AEI.05.02



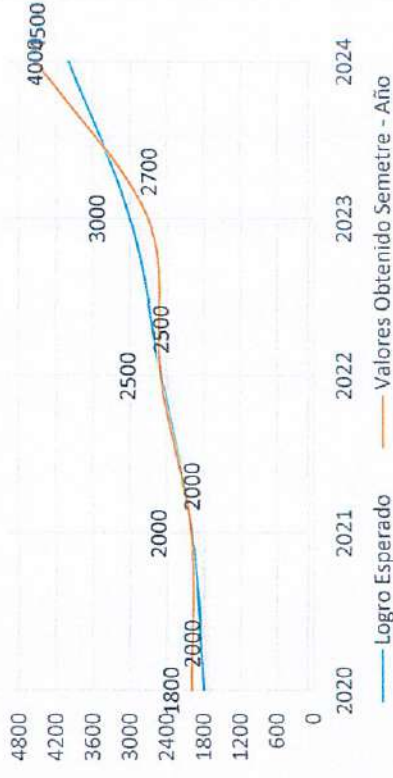


## FICHA DE EVALUACION

## GRAFICO:

<b>Acción Estratégica</b>	Capacidad instalada para la presentación y respuesta frente a emergencia y desastre	
<b>Código</b>	AEI.05.03	
<b>Nombre del Indicador</b>	N° familias atendidas con kits de emergencias	
<b>Unidad Ejecutora</b>	885 Sede Central	
<b>Responsable del Indicador</b>	Oficina Regional de Gestión de Riesgos y Seguridad Ciudadana	
<b>Relevancia</b>	Muy Relevante	
<b>Sentido Esperado</b>	Ascendente	
<b>Tipo de Agregación</b>	Acumulado	
<b>Línea de Base (año)</b>	2020	
<b>Línea de Base (Valor)</b>	1800	
<b>Año 2025</b>	<b>Logro Esperado</b>	<b>Valores obtenidos Semestre - Año</b>
2020	1800	2000
2021	2000	2000
2022	2500	2500
2023	3000	2700
2024	4000	4500
<b>U.O. Responsable del Indicador</b>	<b>Resultado Obtenido</b>	
<b>ORGRSC</b>	El año 2024 se logró entregar 4500 bienes e ayuda humanitaria dentro del departamento de Pasco, 1800 más respecto al año 2023. Los bienes entregados no permiten ayudar a las personas y familias afectadas por las diversas emergencias.	
<b>Comentario:</b>	<b>Logro:</b> La Oficina Gestión de Riesgo a través de la compra y almacenamiento de bienes de ayuda humanitaria brinda kits que permiten sobresalir de las diversas emergencias dentro del departamento de Pasco. Asimismo, el trabajo se lleva a cabo a través de los jefes de gestión de riesgos de cada distrito quienes brindan los reportes SINPAD.	

### AEI.05.03



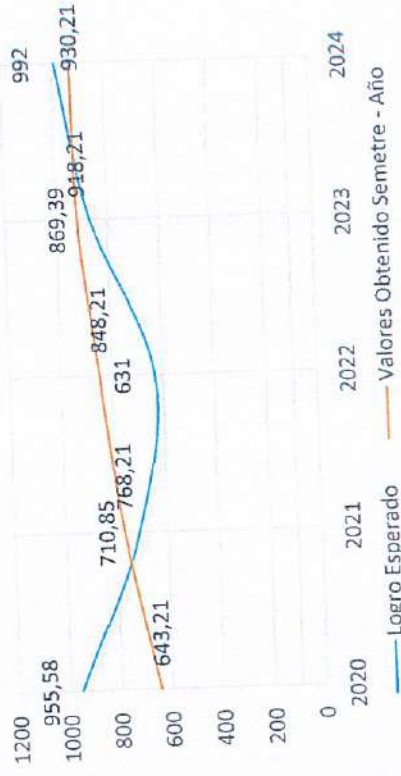


## FICHA DE EVALUACION

## GRAFICO:

<b>Acción Estratégica</b>	Redes Viales Mejoradas para la Población	
<b>Código</b>	AEI.06.01	
<b>Nombre del Indicador</b>	N° de kilómetros de red vial departamental no pavimentada en buen estado	
<b>Unidad Ejecutora</b>	000887 Transporte – Pasco	
<b>Responsable del Indicador</b>	Dirección de Caminos	
<b>Relevancia</b>	Muy Relevante	
<b>Sentido Esperado</b>	Ascendente	
<b>Tipo de Agregación</b>	Agregable	
<b>Línea de Base (año)</b>	2020	
<b>Línea de Base (Valor)</b>	12	
<b>Año 2025</b>	<b>Logro Esperado</b>	<b>Valores obtenidos Semestre - Año</b>
2020	955.58	643.21
2021	710.85	768.21
2022	631.00	848.21
2023	869.39	918.21
2024	992.00	930.21
<b>U.O. Responsable del Indicador</b>	<b>Resultado Obtenido</b>	
<b>DRTC</b>	El año 2024 se efectuó mantenimiento rutinario y periódico de la red vial departamental no pavimentada y los caminos vecinales, los mismos se dieron mediante firma de convenio con las municipalidades, asimismo fueron ejecutados por la DRTC-Pasco y Provias Descentralizado, según resultado obtenido el avance en la ejecución fue al 100%.	
<b>Comentario:</b>	<b>(Limitaciones y logros)</b> <b>Logro:</b> La Dirección de Caminos de la Dirección Regional de Transporte y Comunicaciones si logró el nivel de contribución a la implementación de AEI. Siendo favorable para conseguir los resultados programados, se espera seguir contando con profesionales en liderazgo y conocimiento.	

AEI.06.01



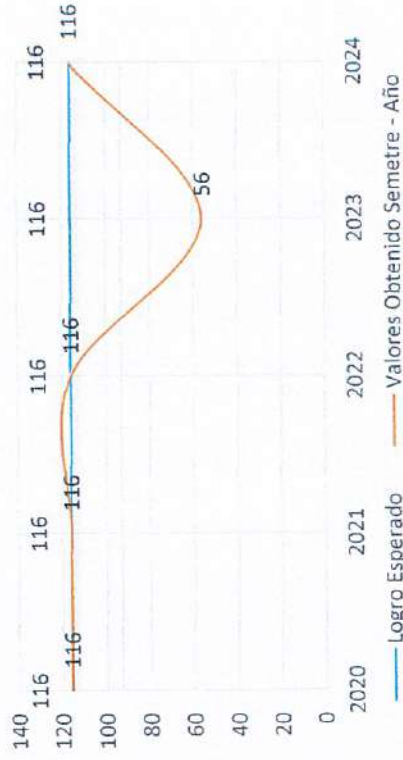


## FICHA DE EVALUACION

## GRAFICO:

Acción Estratégica	Infraestructura de Telecomunicaciones Apropiado en el Departamento	
Código	AEI.06.02	
Nombre del Indicador	N° de monitoreo a sistema de telecomunicaciones	
Unidad Ejecutora	000887 Transporte – Pasco	
Responsable del Indicador	Dirección Agrícola e Infraestructura Agraria y Riego	
Relevancia	Muy Relevante	
Sentido Esperado	Ascendente	
Tipo de Agregación	Agregable	
Línea de Base (año)	2020	
Línea de Base (Valor)	12	
Año 2025	Logro Esperado	Valores obtenidos Semestre - Año
2020	116	116
2021	116	116
2022	116	116
2023	116	56
2024	116	116
U.O. Responsable del Indicador	Resultado Obtenido	
DRTC	Se realizó mantenimiento preventivo y correctivo de los equipos de telecomunicaciones de los sistemas de transmisión a señal abierta de TV Perú y radio nacional en las tres (3) provincias de Pasco, el proyecto (PACC- Proyecto de Apoyo a la Comunicaciones Comunal) asimismo el sistema (CPACC- Conglomerado de Proyectos de Apoyo a la comunidad Comunal) Son sistemas de transmisión a señal abierta de TV Perú y radio nacional en baja potencia que se encuentran instaladas en las diferentes estaciones de la Región Pasco.	
Comentario:	<p><b>Limitaciones y logros)</b></p> <p><b>Logro:</b> Se cumplió con los mantenimientos preventivos y correctivos a los 116 sistemas de transmisión a señal abierta de TV Perú y radio FM. Que corresponden al (CPACC)</p>	

AEI.06.02



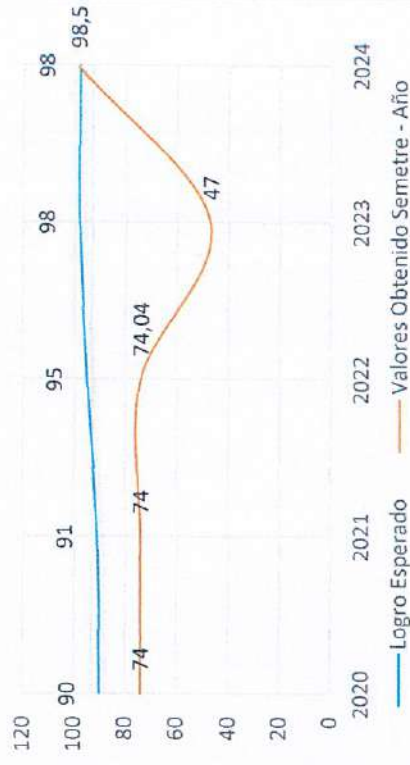


## FICHA DE EVALUACION

## GRAFICO:

<b>Acción Estratégica</b>	Infraestructura de Telecomunicaciones Apropriada en el Departamento	
<b>Código</b>	AEI.06.02	
<b>Nombre del Indicador</b>	% de la población con acceso a la telefonía móvil	
<b>Unidad Ejecutora</b>	000887 Transporte – Pasco	
<b>Responsable del Indicador</b>	Dirección de Telecomunicaciones	
<b>Relevancia</b>	Muy Relevante	
<b>Sentido Esperado</b>	Ascendente	
<b>Tipo de Agregación</b>	Agregable	
<b>Línea de Base (año)</b>	2020	
<b>Línea de Base (Valor)</b>	12	
<b>Año 2025</b>	<b>Logro Esperado</b>	<b>Valores obtenidos Semestre - Año</b>
2020	90.00	74.00
2021	91.00	74.00
2022	95.00	74.04
2023	98.00	47.00
2024	98.00	98.50
<b>U.O. Responsable del Indicador</b>	<b>Resultado Obtenido</b>	
<b>DRTC</b>	El 95 % de los hogares de la región Pasco, existe al menos un miembro con teléfono celular, comparado con el año anterior la cobertura de hogares que tiene telefonía móvil se incrementó ligeramente, de la población de 6 y más años de edad accedió a internet	
<b>Comentario:</b>	<b>Limitaciones y logros</b> En la actualidad existen más conexiones móviles, la cual está dividido por grupo de edad de la población.	

AEI.06.02



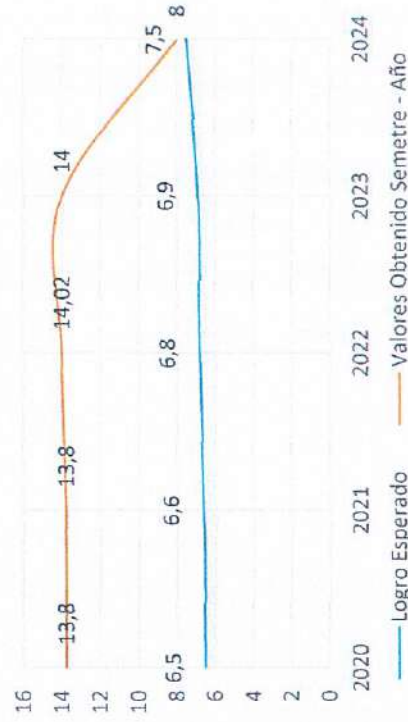


## FICHA DE EVALUACION

## GRAFICO:

<b>Acción Estratégica</b>	Infraestructura de Telecomunicaciones Apropriada en el Departamento	
<b>Código</b>	AEI.06.02	
<b>Nombre del Indicador</b>	% de hogares con acceso a internet	
<b>Unidad Ejecutora</b>	000887 Transporte – Pasco	
<b>Responsable del Indicador</b>	Dirección de Telecomunicaciones	
<b>Relevancia</b>	Muy Relevante	
<b>Sentido Esperado</b>	Ascendente	
<b>Tipo de Agregación</b>	Agregable	
<b>Línea de Base (año)</b>	2020	
<b>Línea de Base (Valor)</b>	12	
<b>Año 2025</b>	<b>Logro Esperado</b>	<b>Valores obtenidos Semestre - Año</b>
2020	6.50	13.80
2021	6.60	13.80
2022	6.80	14.02
2023	6.90	14.00
2024	7.50	8.00
<b>U.O. Responsable del Indicador</b>	<b>Resultado Obtenido</b>	
<b>DRTC</b>	En la región Pasco sigue el mayor incremento de familias con acceso a internet la misma que se registró en el ámbito rural, es decir en el 2024 el 90% de hogares tienen el acceso a tecnología de información y comunicación (TIC), Según nivel de educación del jefe de hogar el acceso a las TIC. Los hogares cuyo jefe cuenta con educación secundaria o más nivel.	
<b>Comentario:</b>	<b>Limitaciones y logros)</b> El año 2024 en el 95% de los hogares de Pasco existen al menos un miembro con teléfono celular porcentaje que mostro variación significativa con relación al año anterior.	

AEI.06.02



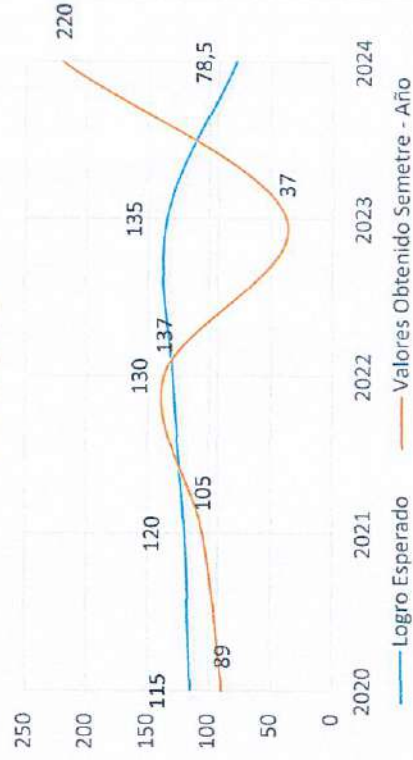


## FICHA DE EVALUACION

## GRAFICO:

<b>Acción Estratégica</b>	Servicios de transporte terrestre y complementación eficiente en el Departamento Pasco	
<b>Código</b>	AEI.06.03	
<b>Nombre del Indicador</b>	N° de Capacitaciones de Seguridad Vial	
<b>Unidad Ejecutora</b>	000887 Transporte – Pasco	
<b>Responsable del Indicador</b>	SEGURIDAD VIAL	
<b>Relevancia</b>	Muy Relevante	
<b>Sentido Esperado</b>	Ascendente	
<b>Tipo de Agregación</b>	Agregable	
<b>Línea de Base (año)</b>	2020	
<b>Línea de Base (Valor)</b>	12	
<b>Año 2025</b>	<b>Logro Esperado</b>	<b>Valores obtenidos Semestre - Año</b>
2020	115.00	89.00
2021	120.00	105.00
2022	125.00	137.00
2023	130.00	37.00
2024	135.00	220.00
<b>U.O. Responsable del Indicador</b>	<b>Resultado Obtenido</b>	
<b>DRTC</b>	Se realizó capacitaciones de seguridad vial a conductores infractores, campañas de sensibilización a la comunidad sobre seguridad y educación vial y a usuarios de las vías en tema de educación en seguridad vial, para prevenir accidentes de tránsito y enseñar a los peatones a usar las vías públicas de manera correcta para salvaguardar su seguridad.	
<b>Comentario:</b>	<b>Limitaciones y logros</b> Se logró capacitar a conductores, instituciones educativas, docentes, padres de familia, peatones, transportistas de tal manera de desplacen de manera segura en las vías.	

AEI.06.03

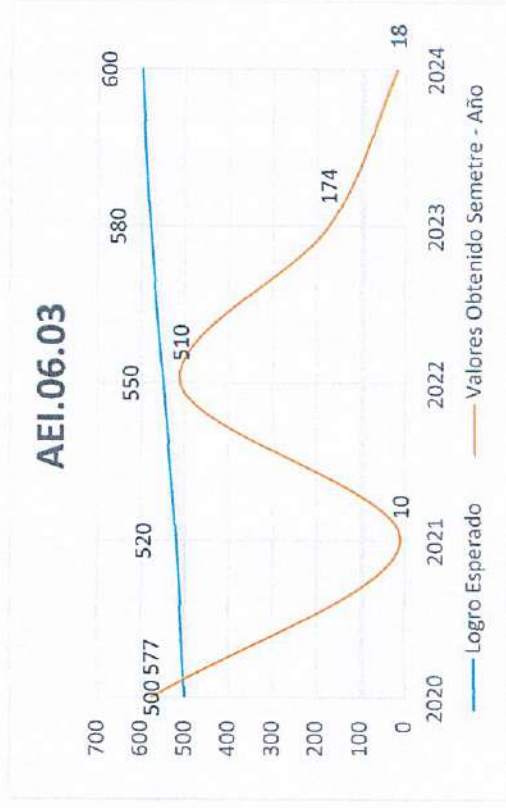




## FICHA DE EVALUACION

## GRAFICO:

<b>Acción Estratégica</b>	Servicios de transporte terrestre y complementación eficiente en el Departamento Pasco	
<b>Código</b>	AEI.06.03	
<b>Nombre del Indicador</b>	N° de empresas habilitadas para el servicio de transporte de personas y mercancías	
<b>Unidad Ejecutora</b>	000887 Transporte – Pasco	
<b>Responsable del Indicador</b>	Sub Dirección de Transporte Terrestre	
<b>Relevancia</b>	Muy Relevante	
<b>Sentido Esperado</b>	Ascendente	
<b>Tipo de Agregación</b>	Agregable	
<b>Línea de Base (año)</b>	2020	
<b>Línea de Base (Valor)</b>	12	
<b>Año 2025</b>	<b>Logro Esperado</b>	<b>Valores obtenidos Semestre - Año</b>
2020	500.00	577
2021	520.00	10.00
2022	550.00	510.00
2023	580.00	174.00
2024	600.00	18.00
<b>U.O. Responsable del Indicador</b>	<b>Resultado Obtenido</b>	
<b>DRTC</b>	La Dirección Regional de Transportes mediante la sub Dirección de Transporte terrestre en el año 2024 no habilitó al servicio de transporte terrestre de mercancías por no ser de su competencia la misma que corresponde al MTC – Lima, pero si habilito a empresas de transporte terrestre de personas interprovincial en la región Pasco.	
<b>Comentario:</b>	<b>Limitaciones y logros</b> Se habilito a una minima cantidad de empresas de transporte terrestre de vehículos interprovinciales en la región Pasco	



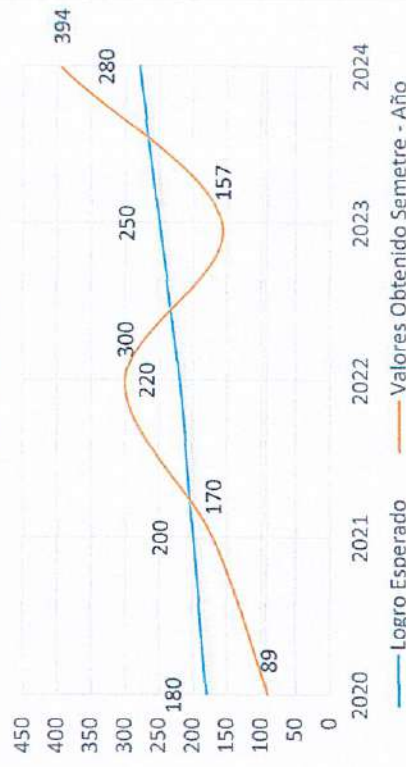


## FICHA DE EVALUACION

## GRAFICO:

<b>Acción Estratégica</b>	Servicios de transporte terrestre y complementación eficiente en el Departamento Pasco	
<b>Código</b>	AEI.06.03	
<b>Nombre del Indicador</b>	N° fiscalización a empresas de transporte terrestre de personas y mercancías	
<b>Unidad Ejecutora</b>	000887 Transporte – Pasco	
<b>Responsable del Indicador</b>	Sub Dirección de Transporte Terrestre	
<b>Relevancia</b>	Muy Relevante	
<b>Sentido Esperado</b>	Ascendente	
<b>Tipo de Agregación</b>	Agregable	
<b>Línea de Base (año)</b>	2020	
<b>Línea de Base (Valor)</b>	12	
<b>Año 2025</b>	<b>Logro Esperado</b>	<b>Valores obtenidos Semestre - Año</b>
2020	180.00	144.00
2021	200.00	170.00
2022	220.00	300.00
2023	250.00	157.00
2024	280.00	394.00
<b>U.O. Responsable del Indicador</b>	<b>Resultado Obtenido</b>	
<b>DRTC</b>	Se logró fiscalizar a empresas de transportes terrestres interprovincial DRTC y SUTRAN con la finalidad combatir el transporte informal a su vez estas acciones no solo buscan garantizar el cumplimiento de las normas de tránsito, sino también mejorar la seguridad y fomentar un transporte ordenado y responsable.	
<b>Comentario:</b>	<p><b>Limitaciones y logros)</b></p> <p><b>Logro:</b> Se logro realizar capacitaciones conjuntamente con SUTRAN con el objetivo de instruir a nuestra población sobre transporte terrestre, se proyecta incrementar con más fiscalizadores en vista del incremento del parque automotor en las tres provincias de la región Pasco.</p>	

AEI.02.03



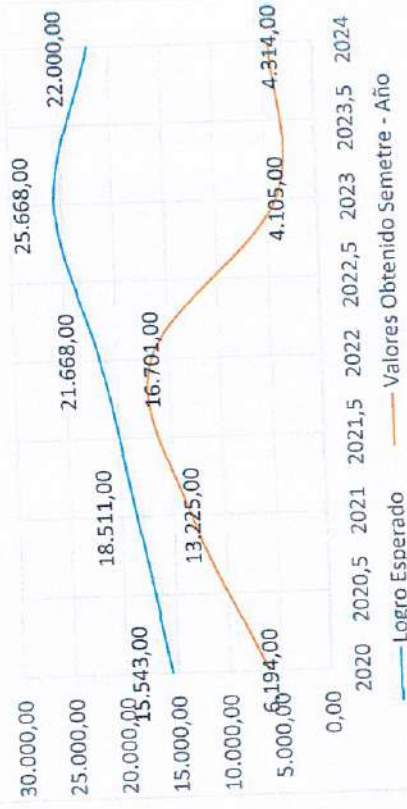


## FICHA DE EVALUACION

## GRAFICO:

Acción Estratégica	Servicios de transporte terrestre y complementación eficiente en el Departamento Pasco	
Código	AEI.06.03	
Nombre del Indicador	N° de Licencia de Conducir de clases A, por categorías otorgadas	
Unidad Ejecutora	000887 Transporte – Pasco	
Responsable del Indicador	Sub Dirección de Licencia de Conducir	
Relevancia	Muy Relevante	
Sentido Esperado	Ascendente	
Tipo de Agregación	Agregable	
Línea de Base (año)	2020	
Línea de Base (Valor)	12	
Año 2025	Logro Esperado	Valores obtenidos Semestre - Año
2020	15,543.00	6,194.00
2021	18,511.00	13,225.00
2022	21,668.00	16,701.00
2023	25,668.00	4,105.00
2024	22,000.00	4,314.00
U.O. Responsable del Indicador	Resultado Obtenido	
DRTC	La Dirección de Circulación Terrestre Pasco a través de la Sub Dirección de Licencia de Conducir emitió Licencia de Conducir de Clase A por categorías en las tres (3) provincias Oxapampa, Daniel Alcides Carrión y Pasco.	
Comentario:	<b>Limitaciones y logros)</b> <b>Logro:</b> Se emitió 4,314 licencias de conducir en diferentes categorías: Obtención nueva, re categorización, revalidación y duplicado.	

### AEI.06.03



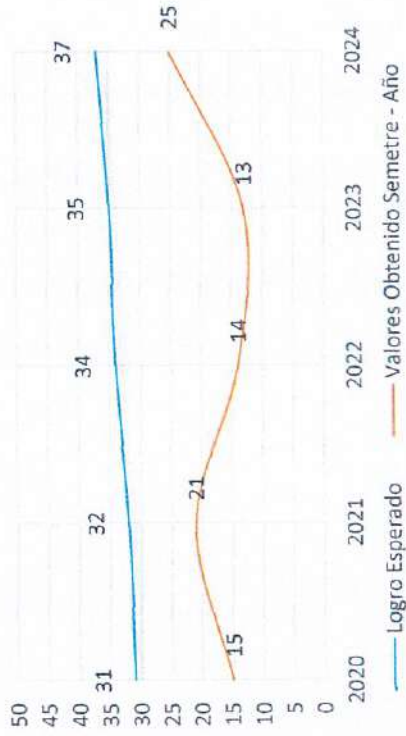


## FICHA DE EVALUACION

## GRAFICO:

<b>Acción Estratégica</b>	Certificación en prevención de degradación ambiental en beneficio de instituciones	
<b>Código</b>	AEI.07.02	
<b>Nombre del Indicador</b>	Numero certificaciones ambientales otorgadas	
<b>Unidad Ejecutora</b>	885 Región Pasco Sede Central	
<b>Responsable del Indicador</b>	Dirección Regional de Energías Minas e Hidrocarburos Pasco	
<b>Relevancia</b>	Muy Relevante	
<b>Sentido Esperado</b>	Ascendente	
<b>Tipo de Agregación</b>	Agregable	
<b>Línea de Base (año)</b>	2018	
<b>Línea de Base (Valor)</b>	29	
<b>Año 2025</b>	<b>Logro Esperado</b>	<b>Valores obtenidos Semestre - Año</b>
2020	31	15
2021	32	21
2022	34	14
2023	35	13
2024	37	25
<b>U.O. Responsable del Indicador</b>	<b>Resultado Obtenido</b>	
<b>GRRNGMA</b>	El año 2024 se logró otorgar 25 certificaciones ambientales en temas de hidrocarburos, asuntos ambientales mineros y electrificación en toda la región Pasco, 12 más respecto al año 2023	
<b>Comentario:</b>	<p><b>Logro:</b> Se contó con equipo completo descentralizado dentro de nuestra dirección, con profesionales capaces de atender cada instrumento y poder dar viabilidad de acuerdo a las normas establecidas, la cual ha permitido acercarnos a las metas programadas.</p> <p><b>Limitaciones:</b> Así como también se tuvo limitaciones presupuestales para poder realizar trabajos de campo así como también demora en respuesta de las entidades que estén como SERNARP, ANA etc</p>	

AEI.07.02





## FICHA DE EVALUACION

### GRAFICO:



Completamiento de las normas ambientales (PLANEFA) por las instituciones	
Código	AEI.07.03
Nombre del Indicador	Numero De Instituciones Fiscalizadas
Unidad Ejecutora	885 Región Pasco Sede Central
Responsable del Indicador	Dirección Regional de Energías Minas e Hidrocarburos Pasco
Relevancia	Muy Relevante
Sentido Esperado	Ascendente
Tipo de Agregación	Agregable
Línea de Base (año)	2018
Línea de Base (Valor)	30
Año 2025	Logro Esperado
2020	34
2021	36
2022	38
2023	40
2024	40
<b>Resultados Obtenidos</b>	
U.O. Responsable del Indicador	30
	30
	30
	27
	32
<b>GRRNGMA</b>	
<b>Comentario:</b>	

El año 2024 se logró supervisar a 32 pasqueños productores mineros y mineros artesanales en toda la región Pasco, 5 más respecto al año 2023. La supervisión nos ayuda a que el minero cumpla con todo el aspecto ambiental y seguridad y salud ocupacional dentro de sus labores diarias.

**Logro:** Se contó con equipo descentralizado dentro de nuestra dirección, con profesionales que conocen los lugares, la cual ha permitido acercarnos a las metas programadas

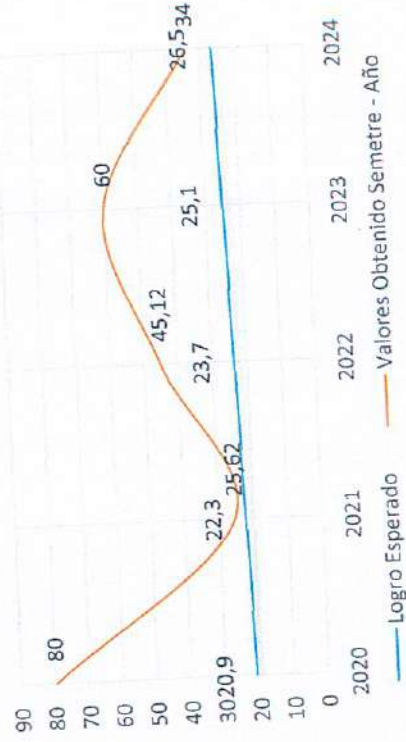
**Limitaciones:** Así como también se tuvo limitaciones presupuestales para alquilar de vehículos y adquisición de combustibles para dichos trabajos de campo



## FICHA DE EVALUACION

### GRAFICO:

OEI.09



<b>Acción Estratégica</b>	Fortalecer la Gestión Institucional Hacia un Gobierno digital en el Departamento de Pasco	
<b>Código</b>	OEI.09	
<b>Nombre del Indicador</b>	Percepción de la gestión pública regional por parte de la población	
<b>Unidad Ejecutora</b>	885 Sede Central	
<b>Responsable del Indicador</b>	Sub Gerencia de Racionalización y Sistemas TIC	
<b>Relevancia</b>	Muy Relevante	
<b>Sentido Esperado</b>	Ascendente	
<b>Tipo de Agregación</b>	Agregable	
<b>Línea de Base (año)</b>	2020	
<b>Línea de Base (Valor)</b>	20.90	
<b>Año 2025</b>	<b>Logro Esperado</b>	<b>Valores obtenidos Semestre - Año</b>
2020	20.90	80
2021	22.30	25.62
2022	23.70	45.12
2023	25.10	60
2024	26.50	34
<b>U.O. Responsable del Indicador</b>	<b>Resultado Obtenido</b>	
<b>SGRSTIC</b>	El año 2024 se visualiza que la percepción de la gestión pública regional por parte de la población es el 34% más de lo esperado que es 26.50 pero con respecto al año 2023 donde el obtenido es de 60%	
<b>Comentario:</b>	<b>Logros:</b> Si bien en el año 2024 se logró una percepción de la gestión pública regional 34%, superando la meta esperada de 26.50, se observa una disminución significativa respecto al 2023, donde se alcanzó un 60 %. Esto sugiere la necesidad de evaluar los factores que contribuyen a esta caída y fortalecer las estrategias de gestión para mejorar la percepción ciudadana en los próximos años.	

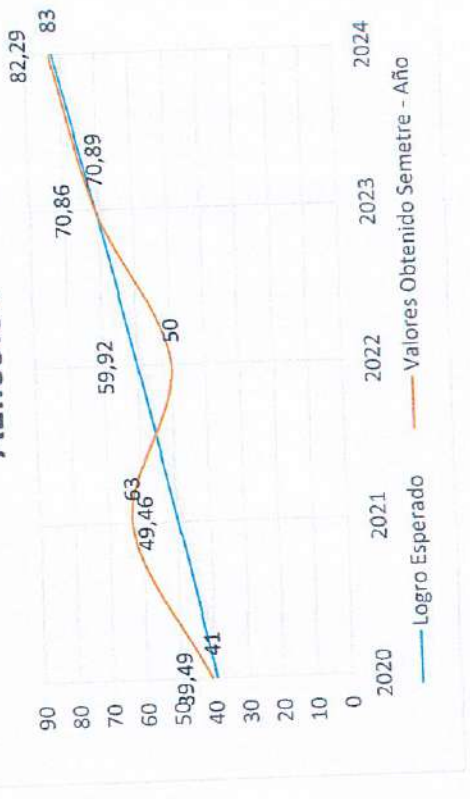


**GRAFICO:**

**FICHA DE EVALUACION**

<b>Acción Estratégica</b>	Fortalecer la Gestión Institucional Hacia un Gobierno digital en el Departamento de Pasco	
<b>Código</b>	AEI.09.04	
<b>Nombre del Indicador</b>	Precepción de la gestión pública regional por parte de la población	
<b>Unidad Ejecutora</b>	885 Sede Central	
<b>Responsable del Indicador</b>	Sub Gerencia de Racionalización y Sistemas TIC	
<b>Relevancia</b>	Muy Relevante	
<b>Sentido Esperado</b>	Ascendente	
<b>Tipo de Agregación</b>	Agregable	
<b>Línea de Base (año)</b>	2020	
<b>Línea de Base (Valor)</b>	39.49	
<b>Año 2025</b>	<b>Logro Esperado</b>	<b>Valores obtenidos Semestre - Año</b>
2020	39.49%	41%
2021	49.46%	63%
2022	59.92%	50%
2023	70.86%	70.89%
2024	82.29%	83%
<b>U.O. Responsable del Indicador</b>	<b>Resultado Obtenido</b>	
<b>SGRSTIC</b>	El año 2024 se visualiza que se ha llegado a atender el 83% de total de documentos ingresados y tienen un incremento de 12.11% con comparación al año 2023 que tiene un 70.89%	
<b>Comentario:</b>	<b>Logros:</b> Si bien en el año 2024 se logró atención total de documentos ingresados superando la meta esperada de 82.29% se observa un incremento significativo respecto al 2023, donde se alcanzó un 70.89%	

**AEI.09.04**



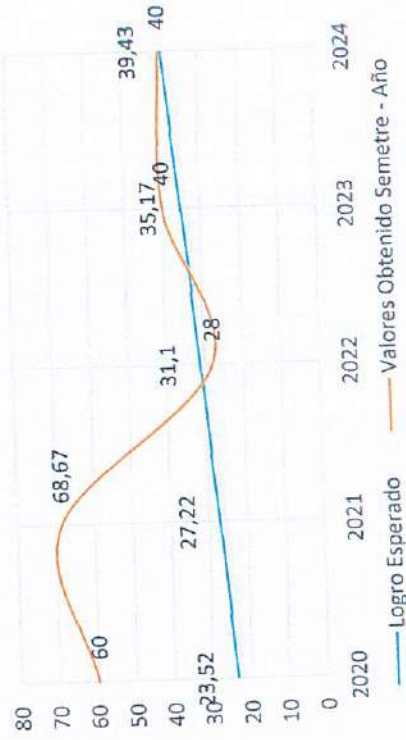


## FICHA DE EVALUACION

## GRAFICO:

<b>Acción Estratégica</b>	Fortalecer la Gestión Institucional Hacia un Gobierno digital en el Departamento de Pasco	
<b>Código</b>	AEI.09.04	
<b>Nombre del Indicador</b>	% de documentos de gestión actualizado	
<b>Unidad Ejecutora</b>	885 Sede Central	
<b>Responsable del Indicador</b>	Sub Gerencia de Racionalización y Sistemas TIC	
<b>Relevancia</b>	Muy Relevante	
<b>Sentido Esperado</b>	Ascendente	
<b>Tipo de Agregación</b>	Agregable	
<b>Línea de Base (año)</b>	2020	
<b>Línea de Base (Valor)</b>	23.52	
<b>Año 2025</b>	<b>Logro Esperado</b>	<b>Valores obtenidos Semestre - Año</b>
2020	23.52%	60.00%
2021	27.22%	68.67%
2022	31.10%	28.00%
2023	35.17%	40.00%
2024	39.43%	40.00%
<b>U.O. Responsable del Indicador</b>	<b>Resultado Obtenido</b>	
<b>SGRSTIC</b>	El año 2024 se visualiza que se ha llegado a un 40% de actualización los documentos de gestión teniendo un resultado mayor a lo esperado y manteniendo el porcentaje al año 2023	
<b>Comentario:</b>	<b>Logros:</b> Si bien en el año 2024 se logró superar el porcentaje esperado pero el inconveniente se produce al tener el 40% en actualización de documentos de gestión que el año 2023 y esto se produce por la falta de compromiso por parte de los funcionarios que no aprueban el proyecto de actualización de documentos de gestión.	

AEI.09.04



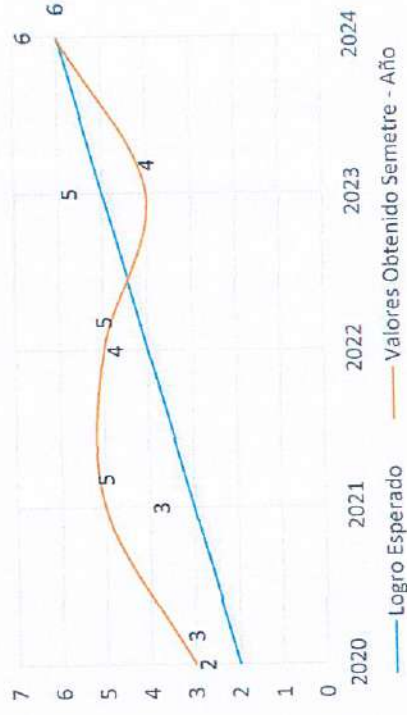


## FICHA DE EVALUACION

## GRAFICO:

<b>Acción Estratégica</b>	Fortalecer la Gestión Institucional Hacia un Gobierno digital en el Departamento de Pasco	
<b>Código</b>	AEI.09.05	
<b>Nombre del Indicador</b>	N° de sistemas informáticos implementados	
<b>Unidad Ejecutora</b>	885 Sede Central	
<b>Responsable del Indicador</b>	Sub Gerencia de Racionalización y Sistemas TIC	
<b>Relevancia</b>	Muy Relevante	
<b>Sentido Esperado</b>	Ascendente	
<b>Tipo de Agregación</b>	Agregable	
<b>Línea de Base (año)</b>	2020	
<b>Línea de Base (Valor)</b>	2	
<b>Año 2025</b>	<b>Logro Esperado</b>	<b>Valores obtenidos Semestre - Año</b>
2020	2	3
2021	3	5
2022	4	5
2023	5	4
2024	6	6
<b>U.O. Responsable del Indicador</b>	<b>Resultado Obtenido</b>	
<b>SGRSTIC</b>	El año 2024 se visualiza que se ha llegado a implementar una cantidad de 6 sistemas informáticos y tienen un incremento de 2 con comparación al año 2023 que tiene una cantidad de 4 sistemas informáticos implementados	
<b>Comentario:</b>	<b>Logros:</b> Si bien en el año 2024 se logró implementar lo esperado con una cantidad de 5 sistemas informáticos meta esperada de 6, se observa un cumplimiento a la meta esperada pero si se contara con mayor presupuesto para mejorar la producción con más personal especialista y con mayor cantidad de equipos tecnológicos que se requiere	

AEI.09.05



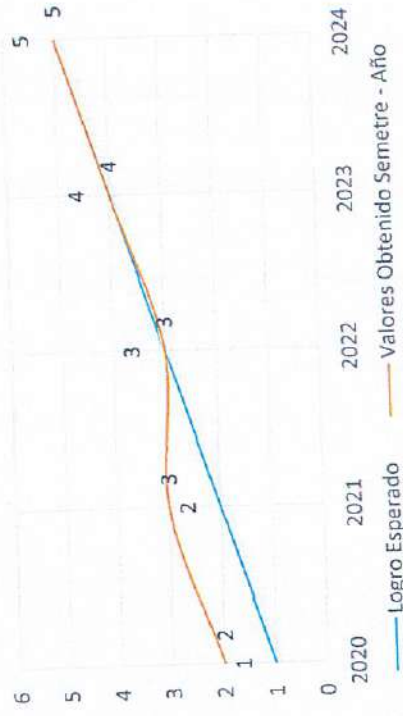


## FICHA DE EVALUACION

### GRAFICO:

<b>Acción Estratégica</b>	Fortalecer la Gestión Institucional Hacia un Gobierno digital en el Departamento de Pasco	
<b>Código</b>	AEI.09.05	
<b>Nombre del Indicador</b>	N° de sistemas informáticas implementado al servicio del ciudadano e institucional	
<b>Unidad Ejecutora</b>	885 Sede Central	
<b>Responsable del Indicador</b>	Sub Gerencia de Racionalización y Sistemas TIC	
<b>Relevancia</b>	Muy Relevante	
<b>Sentido Esperado</b>	Ascendente	
<b>Tipo de Agregación</b>	Agregable	
<b>Línea de Base (año)</b>	2020	
<b>Línea de Base (Valor)</b>	1	
<b>Año 2025</b>	Logro Esperado	Valores obtenidos Semestre - Año
2020	1	2
2021	2	3
2022	3	3
2023	4	4
2024	5	5
<b>U.O. Responsable del Indicador</b>	<b>Resultado Obtenido</b>	
<b>SGRSTIC</b>	El año 2024 se visualiza que se ha llegado a implementar una cantidad de 5 sistemas informáticos y tienen un incremento de 1 con comparación al año 2023 que tiene una cantidad de 4 sistemas informáticos implementados	
<b>Comentario:</b>	<b>LOGROS:</b> Si bien en el año 2024 se logró implementar lo esperado con una cantidad de 5 sistemas informáticos meta esperada de 5, se observa un cumplimiento a la meta esperada pero si se contara con mayor presupuesto para mejorar cantidad de equipos tecnológicos que se requiere.	

AEI.09.05



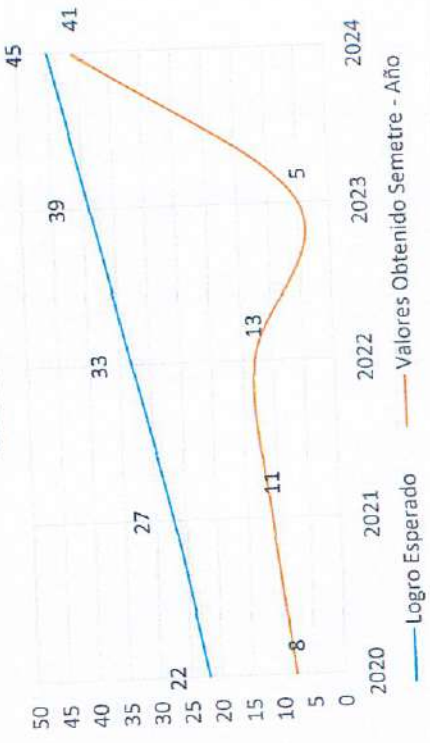


**GRAFICO:**

**FICHA DE EVALUACION**

<b>Acción Estratégica</b>	Fomentar el ejercicio de los derechos de la población vulnerable	
<b>Código</b>	OEI.10	
<b>Nombre del Indicador</b>	% de personas con habilidades especiales con acceso laboral	
<b>Unidad Ejecutora</b>	885 Sede Central	
<b>Responsable del Indicador</b>	Oficina Regional de Atención a las Personas con Discapacidad	
<b>Relevancia</b>	Muy Relevante	
<b>Sentido Esperado</b>	Ascendente	
<b>Tipo de Agregación</b>	Agregable	
<b>Línea de Base (año)</b>	2020	
<b>Línea de Base (Valor)</b>	22	
<b>Año 2025</b>	<b>Logro Esperado</b>	<b>Valores obtenidos Semestre - Año</b>
2020	22	8
2021	27	11
2022	33	13
2023	39	5
2024	45	41
<b>U.O. Responsable del Indicador</b>	<b>Resultado Obtenido</b>	
<b>OREDIS</b>	El año 2024 se registró un total de 41 personas con discapacidad con empleo a nivel de la sede central y unidades ejecutoras del Gobierno Regional Pasco, a comparación del año 2023	
<b>Comentario:</b>	<p><b>Limitaciones y logros)</b></p> <p><b>Logro:</b> Se contó con la intervención de esta área y las áreas de Recursos Humanos, Abastecimiento, entre otros y demás unidades ejecutoras del pliego para la contratación e inserción laboral de dichas personas con discapacidad</p>	

**OEI.10**



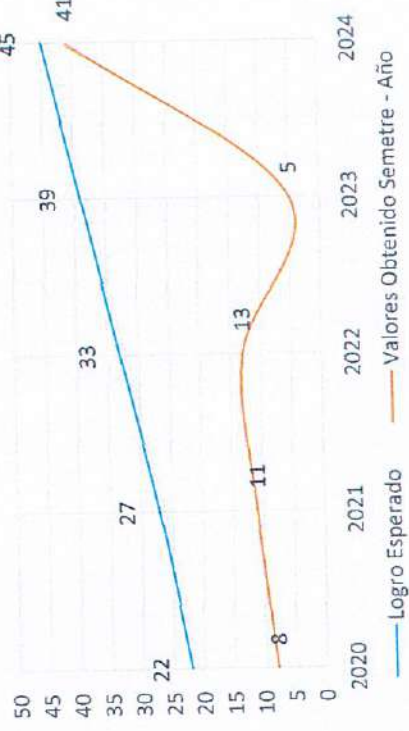


## FICHA DE EVALUACION

## GRAFICO:

<b>Acción Estratégica</b>	Fomentar el ejercicio de los derechos de la población vulnerable	
<b>Código</b>	OEI.10	
<b>Nombre del indicador</b>	% de personas con habilidades especiales con acceso laboral	
<b>Unidad Ejecutora</b>	885 Sede Central	
<b>Responsable del indicador</b>	Oficina Regional de Atención a las Personas con Discapacidad	
<b>Relevancia</b>	Muy Relevante	
<b>Sentido Esperado</b>	Ascendente	
<b>Tipo de Agregación</b>	Agregable	
<b>Línea de Base (año)</b>	2020	
<b>Línea de Base (Valor)</b>	22	
<b>Año 2025</b>	<b>Logro Esperado</b>	<b>Valores obtenidos Semestre - Año</b>
2020	22	8
2021	27	11
2022	33	13
2023	39	5
2024	45	41
<b>U.O. Responsable del Indicador</b>	<b>Resultado Obtenido</b>	
<b>OREDIS</b>	El año 2024 se registró un total de 41 personas con discapacidad con empleo a nivel de la sede central y unidades ejecutoras del Gobierno Regional Pasco, a comparación del año 2023	
<b>Comentario:</b>	<p><b>Limitaciones y logros)</b>  <b>Logro:</b> Se contó con la intervención de esta área y las áreas de Recursos Humanos, Abastecimiento, entre otros y demás unidades ejecutoras del pliego para la contratación e inserción laboral de dichas personas con discapacidad</p>	

OEI.10



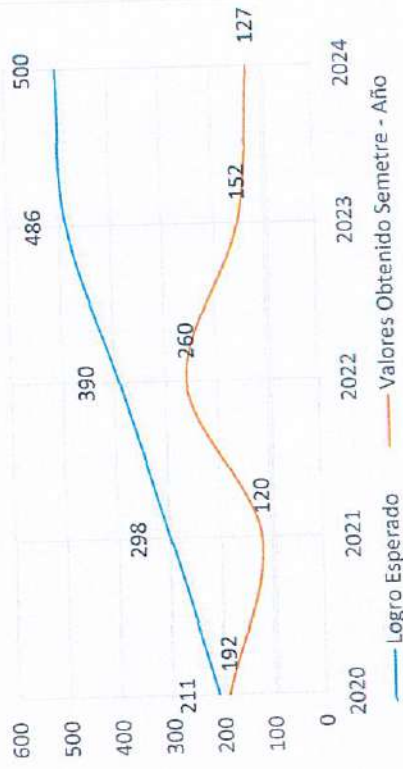


## FICHA DE EVALUACION

## GRAFICO:

<b>Acción Estratégica</b>	REPARACIÓN Y RECONOCIMIENTO OPORTUNA A LAS PERSONAS VICTIMAS DE LA VIOLENCIA POLITICA	
<b>Código</b>	AEI.10.03	
<b>Nombre del Indicador</b>	NUMERO DE PERSONAS ATENDIDAS CON REPARACION ECONOMICA	
<b>Unidad Ejecutora</b>	885 Sede Central	
<b>Responsable del Indicador</b>	SUB GERENCIA DE DESARROLLO SOCIAL Y ATENCION A PERSONAS CON DISCAPACIDAD.	
<b>Relevancia</b>	Muy Relevante	
<b>Sentido Esperado</b>	Ascendente	
<b>Tipo de Agregación</b>	Agregable	
<b>Línea de Base (año)</b>	2020	
<b>Línea de Base (Valor)</b>	211	
<b>Año 2025</b>	<b>Logro Esperado</b>	<b>Valores obtenidos Semestre - Año</b>
2020	211	192
2021	298	120
2022	390	260
2023	486	152
2024	500	127
<b>U.O. Responsable del Indicador</b>	<b>Resultado Obtenido</b>	
<b>SGDSAPD</b>	El año 2024 se atendió a 127 víctimas de violencia política del periodo 1980 al 2000 ubicados en las provincias de Oxapampa, Daniel Alcides Carrión y Pasco con reparaciones en Educación y Acceso Habitacional, con relación al 2023 son 25 víctimas menos atendidas, cabe mencionar que de acuerdo al Consejo de Reparaciones la información es descendente debido a que se va cerrando brechas de atención.	
<b>Comentario:</b>	Logro: se logró un reconocimiento formal a las víctimas del proceso de violencia, lo que incluye beneficios en Educación y acceso a bonos habitacionales por parte del Estado peruano, asimismo, se realizan conmemoraciones simbólicas para los sobrevivientes y sus familias. Limitaciones: Falta de más módulos de registro de víctimas, considerando que para toda la región solo se tiene un módulo como Gobierno Regional y otro módulo es de un gobierno local en Villa Rica.	

### AEI.10.03

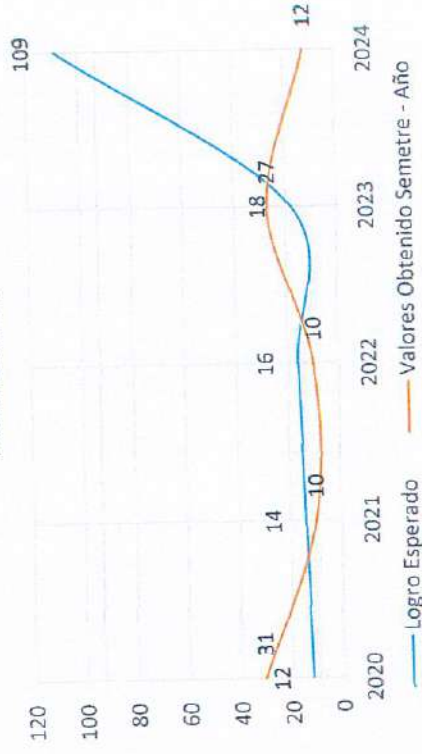




## FICHA DE EVALUACION

### GRAFICO:

AEI.10.04



Acción Estratégica	FORMULACION Y EJECUCIÓN DE PLANES A FAVOR DE LAS PERSONAS VULNERABLES	
Código	AEI.10.04	
Nombre del Indicador	NUMERO DE PLANES FORMULADAS Y EJECUTADOS	
Unidad Ejecutora	885 Sede Central	
Responsable del Indicador	SUB GERENCIA DE DESARROLLO SOCIAL Y ATENCION A PERSONAS CON DISCAPACIDAD.	
Relevancia	Muy Relevante	
Sentido Esperado	Ascendente	
Tipo de Agregación	Agregable	
Línea de Base (año)	2020	
Línea de Base (Valor)	12	
Año 2025	Logro Esperado	Valores obtenidos Semestre - Año
2020	12	31
2021	14	10
2022	16	10
2023	18	27
2024	109	12
U.O. Responsable del Indicador	Resultado Obtenido	
SGDSAPC	El año 2024 se logró ejecutar 12 planes con la finalidad de brindar mejor atención pobladores del departamento de Pasco, y de la provincia de Oxapampa, Daniel Alcides Carrión, la cual 15 menos respecto al año 2023. Con los planes se ha podido mejorar la calidad de atención a la población vulnerable en el ámbito regional.	
Comentario:	Logro: ejecución de los planes, la cual se logró a través de la promoción, la mediación y el empoderamiento la cual se buscó influir en políticas y programas de manera integral considerando la salud y el bienestar como activos esenciales para el desarrollo social y personal. Limitaciones: Falta de datos actualizados, Conflictos sociales y políticos, Acceso limitado a recursos técnicos y tecnológicos, Procesos jurídicos prolongados.	

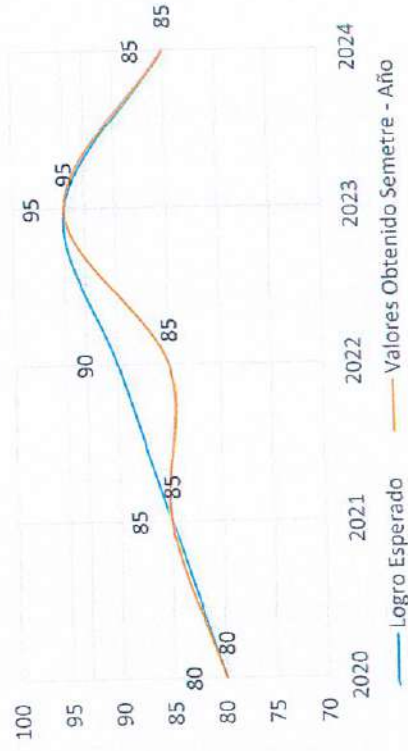


## FICHA DE EVALUACION

## GRAFICO:

<b>Acción Estratégica</b>	FOMENTAR EL EJERCICIO DE LOS DERECHOS DE LA POBLACION VULNERABLE EN EL DEPARTAMENTO DE PASCO	
<b>Código</b>	AEI.10.04	
<b>Nombre del Indicador</b>	PORCENTAJE DE NIÑOS (A) Y ADOLESCENTES ATENDIDOS	
<b>Unidad Ejecutora</b>	885 Sede Central	
<b>Responsable del Indicador</b>	GERENCIA DE DESARROLLO SOCIAL – Car Aldea Infantil San Nicolás I	
<b>Relevancia</b>	Muy Relevante	
<b>Sentido Esperado</b>	Ascendente	
<b>Tipo de Agregación</b>	Agregable	
<b>Línea de Base (año)</b>	2024	
<b>Línea de Base (Valor)</b>	12	
<b>Año 2025</b>	<b>Logro Esperado</b>	<b>Valores obtenidos Semestre - Año</b>
2020	80	80
2021	85	85
2022	90	85
2023	95	95
2024	85	85
<b>U.O. Responsable del Indicador</b>	<b>Resultado Obtenido</b>	
<b>ALDEA</b>	El año 2024 se logró atender a 85 niños, niñas y adolescentes integralmente en estado de desprotección y abandono moral.	
<b>Comentario:</b>	Logro. Se logró la Acreditación a nivel nacional emitido por el Ministerio de la Mujer y Poblaciones Vulnerables el 13 de diciembre del 2024 con numero de Resolución 0156-2024-MIMP-DGNA-DPNNNA, con la finalidad de ser reconocidos nivel nacional y con ello conseguir la asignación de más presupuesto, convenios nacionales e internacionales y otras gestiones en beneficio de nuestros albergados. Durante el año 2024 se logró la atención integral a los 85 residentes.	

### AEI.10.04





**GRAFICO:**

**FICHA DE EVALUACION**

<b>Acción Estratégica</b>	FORTALECIMIENTO DE CAPACIDADES A LA POBLACIÓN VULNERABLE	
<b>Código</b>	AEI.10.05	
<b>Nombre del Indicador</b>	N° de personas capacitadas para el cumplimiento de las leyes emitidas a favor de las personas vulnerables	
<b>Unidad Ejecutora</b>	885 Sede Central	
<b>Responsable del Indicador</b>	Oficina Regional de Atención a Personas con Discapacidad	
<b>Relevancia</b>	Muy Relevante	
<b>Sentido Esperado</b>	Ascendente	
<b>Tipo de Agregación</b>	Agregable	
<b>Línea de Base (año)</b>	2020	
<b>Línea de Base (Valor)</b>	350	
<b>Año 2025</b>	<b>Logro Esperado</b>	<b>Valores obtenidos Semestre - Año</b>
2020	350	748
2021	400	300
2022	450	350
2023	500	430
2024	4277	200
<b>U.O. Responsable del Indicador</b>	<b>Resultado Obtenido</b>	
<b>OREDIS</b>	Durante el año 2024 se realizó capacitaciones presenciales a las personas y personas con discapacidad sobre las leyes emitidas a favor de las personas con discapacidad, a diferencia de los años anteriores (2020-2023) se tuvo poca afluencia de participación puesto que en aquellos años se realizaron capacitaciones de forma virtual.	
<b>Comentario:</b>	(Limitaciones y Logros) Limitaciones: <ul style="list-style-type: none"> <li>• El desinterés y la falta de empatía de las autoridades públicas y privadas.</li> <li>• Los recursos presupuestales limitados</li> </ul>	

**AEI.10.05**



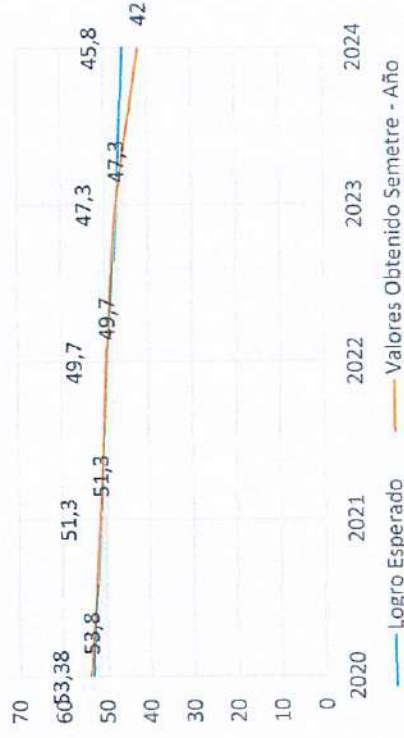


## FICHA DE EVALUACION

## GRAFICO:

<b>Acción Estratégica</b>	Fomentar el ejercicio de los derechos de la población vulnerable	
<b>Código</b>	OEI.11	
<b>Nombre del Indicador</b>	% de personas con habilidades especiales con acceso laboral	
<b>Unidad Ejecutora</b>	885 Sede Central	
<b>Responsable del Indicador</b>	Oficina Regional de Gestión de Riesgos y Seguridad Ciudadana	
<b>Relevancia</b>	Muy Relevante	
<b>Sentido Esperado</b>	Ascendente	
<b>Tipo de Agregación</b>	Acumulado	
<b>Línea de Base (año)</b>	2020	
<b>Línea de Base (Valor)</b>	53.38	
<b>Año 2025</b>	<b>Logro Esperado</b>	<b>Valores obtenidos Semestre - Año</b>
2020	53.38	53.80
2021	51.30	51.30
2022	49.70	49.70
2023	47.30	47.30
2024	45.80	42
<b>U.O. Responsable del Indicador</b>	<b>Resultado Obtenido</b>	
<b>OREDIS</b>	El año 2024 se registró un 42% de casos de delitos dentro del departamento de Pasco, 5.30% menos respecto al año 2023. Los registros de delitos nos permiten conocer el nivel de mejora en minimizar estos casos en el departamento de Pasco.	
<b>Comentario:</b>	<b>Logro:</b> En los últimos años se minimizó el porcentaje de delitos dentro de nuestra región de Pasco, a través de un trabajo en conjunto con los distritos y las 3 provincias de Departamento de Pasco. Asimismo, los especialistas de cada distrito registraron los datos de casos, el cual nos permiten mejor la indagación de la población	

OEI.11



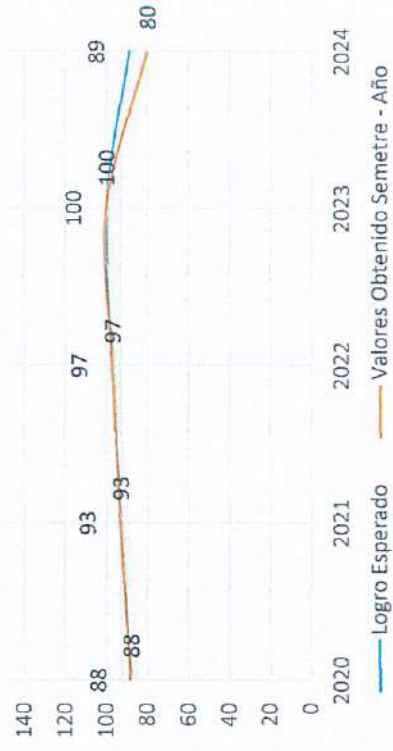


## FICHA DE EVALUACION

## GRAFICO:

<b>Acción Estratégica</b>	Fortalecer el sistema de seguridad ciudadana en el Departamento de PASCO	
<b>Código</b>	OEI.11	
<b>Nombre del Indicador</b>	% de juntas vecinales, brigadas de auto protección escolar constituidas	
<b>Unidad Ejecutora</b>	885 Sede Central	
<b>Responsable del Indicador</b>	Oficina Regional de Gestión de Riesgos y Seguridad Ciudadana	
<b>Relevancia</b>	Muy Relevante	
<b>Sentido Esperado</b>	Ascendente	
<b>Tipo de Agregación</b>	Acumulado	
<b>Línea de Base (año)</b>	2020	
<b>Línea de Base (Valor)</b>	88	
<b>Año 2025</b>	<b>Logro Esperado</b>	<b>Valores obtenidos Semestre - Año</b>
2020	88	88
2021	93	93
2022	97	97
2023	100	100
2024	89	80
<b>U.O. Responsable del Indicador</b>	<b>Resultado Obtenido</b>	
<b>ORGRSC</b>	El año 2024 se registró un 80% de juntas vecinales y brigadas de auto protección escolar en el Departamento de Pasco, 20% menos respecto al año 2023. Las juntas vecinales y brigadas de auto protección escolar nos permiten prevenir los delitos en la población	
<b>Comentario:</b>	<b>Limitaciones:</b> Los distritos más lejanos y debido a las incrementos del tiempo nos limita descentralizar las actividades dentro del Departamento de Pasco	

OEI.11



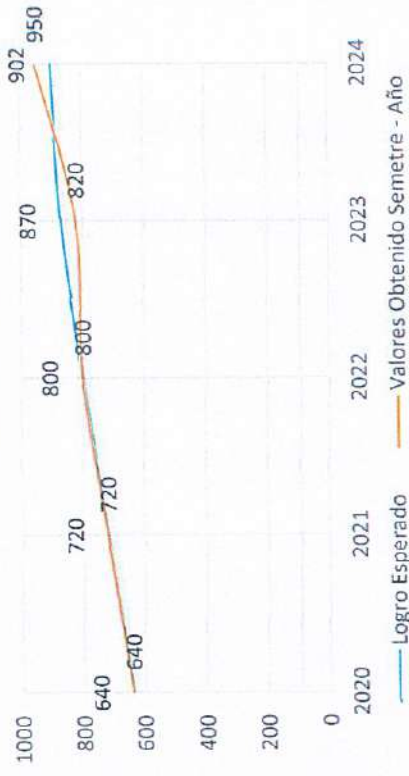


## FICHA DE EVALUACION

## GRAFICO:

Acción Estratégica	SENSIBILIZACIÓN EFICIENTE A LOS ACTORES DE SEGURIDAD CIUDADANA Y ORGANIZACIONES SOCIALES DE BASE	
Código	AEI.11.01	
Nombre del Indicador	N° de personas capacitadas en programas preventivas	
Unidad Ejecutora	885 Sede Central	
Responsable del Indicador	Oficina Regional de Gestión de Riesgos y Seguridad Ciudadana	
Relevancia	Muy Relevante	
Sentido Esperado	Ascendente	
Tipo de Agregación	Acumulado	
Línea de Base (año)	2020	
Línea de Base (Valor)	640	
Año 2025	Logro Esperado	Valores obtenidos Semestre - Año
2020	640	640
2021	720	720
2022	800	800
2023	870	820
2024	902	950
U.O. Responsable del Indicador	<b>Resultado Obtenido</b>	
ORGRSC	El año 2024 se logró capacitar a 950 personas del departamento de Pasco, 130 más respecto al año 2023. Los cursos nos permiten capacitar a las personas con el objetivo de conocer la seguridad ciudadana y prevenir diversos peligros en este ámbito.	
Comentario:	Logro: Se contó con un equipo de capacitación en seguridad ciudadana descentralizado en las 3 provincias, con profesionales del lugar, el cual permitió lograr y superar la meta establecida. Asimismo, los especialistas de cada distrito se sumaron a las capacitaciones, brindando información solicitada.	

AEI.11.01






**Unidos**  
para Avanzar

# REGION PASCO

**SEDE CENTRAL  
885**



**2025**



### REPORTE DE SEGUIMIENTO ANUAL 2024 DEL PLAN OPERATIVO INSTITUCIONAL

SECTOR : 99 - GOBIERNOS REGIONALES  
PLIEGO : 456 - GOBIERNO REGIONAL DEL DEPARTAMENTO DE PASCO  
UE: 000885 - REGION PASCO-SEDE CENTRAL

CC: Todos

PORCENTAJE DE AVANCES TRUNCADOS AL 100%

[Exportar Excel](#) [Imprimir](#)

CODIGO	TIPO / DE OEI	OBJETIVO ESTRATEGICO / ACCION ESTRATEGICA / ACTIVIDAD OPERATIVA	CENTRO DE COSTO	NIVEL DE PRIORIDAD	UNIDAD MEDIDA	TIPO DE AGREGACION	PROG./ EJE.	FISICO												AVANCE ACUMULADO	AVANCE % ACUMULADO			
								Ene	Feb	Mar	Abr	May	Jun	Jul	Ago	Sep	Oct	Nov	Dic					
								PROGRAMADO	EJECUTADO	PROGRAMADO	EJECUTADO	PROGRAMADO	EJECUTADO	PROGRAMADO	EJECUTADO	PROGRAMADO	EJECUTADO	PROGRAMADO	EJECUTADO			PROGRAMADO	EJECUTADO	
OEI.01	II	MEJORAR LA ATENCION INTEGRAL EN LOS SERVICIOS DE EDUCACION A LA POBLACION						EJECUCION FISICA POR AEL.01.01:												100.0	100.0			
AEI.01.01	II	MEJORAR LA ATENCION INTEGRAL EN LOS SERVICIOS EDUCATIVOS CON ACCESO PARA LA POBLACION DE 3 A 16 AÑOS						EJECUCION FISICA POR AEL.02.05:												100.0	100.0			
A010008500216 - 2439513	MEJORAMIENTO DE LA OFERTA DE SERVICIO EDUCATIVO DE LA I.E. MARIA PARADO DE BELLIIDO DISTRITO DE YAHACANCHA - PROVINCIA DE PASCO - DEPARTAMENTO DE PASCO	SUB GERENCIA DE SUPERVISION DE OBRAS	Muy Alta	INFORME TECNICO	Acumulado Anual	PROGRAMADO	0.00	0.00	0.00	0.00	0.00	0.00	0.00	0.00	0.00	0.00	0.00	0.00	0.00	0.00	0.00	0.00	0.00	0.00
A010008500245 - 2301516	MEJORAMIENTO Y AMPLIACION DE LA PRESTACION DEL SERVICIO EDUCATIVO DE LA I.E. NRO 31 NUESTRA SENORA DEL CARMEN, CON DISEÑO ARQUITECTONICO BIOLIMATICO EN LA URBANIZACION SAN JUAN, DISTRITO DE YAHACANCHA - PASCO - PASCO	SUB GERENCIA DE SUPERVISION DE OBRAS	Muy Alta	INFORME TECNICO	Acumulado Anual	PROGRAMADO	0.00	0.00	0.00	0.00	0.00	0.00	0.00	0.00	0.00	0.00	0.00	0.00	0.00	0.00	0.00	0.00	0.00	0.00
A010008500223 - 2782203	MEJORAMIENTO DEL SERVICIO EDUCATIVO EN EL COLEGIO NACIONAL AGROPECUARIO INTEGRADO N° 53 SAN FRANCISCO DE ASIS DEL DISTRITO DE OXAPAMPA - OXAPAMPA - PASCO	SUB GERENCIA DE SUPERVISION DE OBRAS	Muy Alta	PROYECTO	Acumulado Anual	PROGRAMADO	0.00	0.00	0.00	0.00	0.00	0.00	0.00	0.00	0.00	0.00	0.00	0.00	0.00	0.00	0.00	0.00	0.00	0.00
A010008500531 - 2782203	MEJORAMIENTO DE LOS SERVICIOS EDUCATIVOS DE LA I.E. N° 34152 MARCELIANO RIOS BIANCHI DE VILCABAMBA, DISTRITO DE VILCABAMBA - DANIEL ALCIDES CARRION - PASCO	SUB GERENCIA DE SUPERVISION DE OBRAS	Muy Alta	PROYECTO	Acumulado Anual	PROGRAMADO	0.00	0.00	0.00	0.00	0.00	0.00	0.00	0.00	0.00	0.00	0.00	0.00	0.00	0.00	0.00	0.00	0.00	0.00
A010008500533 - 2319255	MEJORAMIENTO DEL SERVICIO DE EDUCACION PRIMARIA DE LA INSTITUCION EDUCATIVA N° 34378 DEL CENTRO POBLADO CENTRO ESPERANZA DISTRITO FALCAZU, PROVINCIA OXAPAMPA - DEPARTAMENTO DE PASCO.	SUB GERENCIA DE SUPERVISION DE OBRAS	Muy Alta	PROYECTO	Acumulado Anual	PROGRAMADO	0.00	0.00	0.00	0.00	0.00	0.00	0.00	0.00	0.00	0.00	0.00	0.00	0.00	0.00	0.00	0.00	0.00	0.00

CODIGO	TIPO / DE OEI	OBJETIVO ESTRATEGICO / ACCION ESTRATEGICA / ACTIVIDAD OPERATIVA	CENTRO DE COSTO	NIVEL DE PRIORIDAD	UNIDAD MEDIDA	TIPO DE AGREGACION	PROG./ EJE.	FISICO												AVANCE ACUMULADO	AVANCE % ACUMULADO			
								Ene	Feb	Mar	Abr	May	Jun	Jul	Ago	Sep	Oct	Nov	Dic					
								PROGRAMADO	EJECUTADO	PROGRAMADO	EJECUTADO	PROGRAMADO	EJECUTADO	PROGRAMADO	EJECUTADO	PROGRAMADO	EJECUTADO	PROGRAMADO	EJECUTADO			PROGRAMADO	EJECUTADO	
OEI.02	II	GARANTIZAR LA ATENCION INTEGRAL EN LOS SERVICIOS DE SALUD A LA POBLACION						EJECUCION FISICA POR AEL.02.05:												100.0	100.0			
AEI.02.05	II	ATENCION INTEGRAL DE LA MORBILIDAD A LA POBLACION DE PASCO						EJECUCION FISICA POR AEL.02.05:												100.0	100.0			
A010008500526 - 4801626	AMPLIACION Y MEJORAMIENTO DE LA CAPACIDAD RESOLUTIVA DEL PUESTO DE SALUD, NIVEL E3 CHINCHETINGO, LOCALIDAD DE CHIRICHE TINGO, DISTRITO DE YANAHUANCA, PROVINCIA DE DANIEL ALCIDES CARRION - PASCO	SUB GERENCIA DE SUPERVISION DE OBRAS	Muy Alta	PROYECTO	Acumulado Anual	PROGRAMADO	0.00	0.00	0.00	0.00	0.00	0.00	0.00	0.00	0.00	0.00	0.00	0.00	0.00	0.00	0.00	0.00	0.00	0.00
A010008500551 - 2782203	MEJORAMIENTO DEL ACCESO DE LA POBLACION A LOS SERVICIOS DEL CENTRO DE SALUD FREDY VALLEJO ORE DISTRITO DE YANAHUANCA, PROVINCIA DE DANIEL CARRION, REGION PASCO	SUB GERENCIA DE SUPERVISION DE OBRAS	Muy Alta	INFORME TECNICO	Acumulado Anual	PROGRAMADO	1.00	1.00	1.00	1.00	1.00	1.00	1.00	1.00	1.00	1.00	1.00	1.00	1.00	1.00	1.00	1.00	1.00	1.00
OEI.03	II	MEJORAR LOS SERVICIOS DE SANEAMIENTO BASICO PARA LA POBLACION						EJECUCION FISICA POR AEL.02.05:												100.0	100.0			
AEI.03.02	II	SERVICIO DE AGUA POTABLE EN BENEFICIO DE LA POBLACION RURAL Y URBANA						EJECUCION FISICA POR AEL.02.05:												100.0	100.0			
CODIGO	TIPO / DE OEI	OBJETIVO ESTRATEGICO / ACCION ESTRATEGICA /	CENTRO DE COSTO	NIVEL DE PRIORIDAD	UNIDAD MEDIDA	TIPO DE AGREGACION	PROG./ EJE.	Ene	Feb	Mar	Abr	May	Jun	Jul	Ago	Sep	Oct	Nov	Dic					





ACTIVIDAD OPERATIVA		Ene	Feb	Mar	Abr	May	Jun	Jul	Ago	Sep	Oct	Nov	Dic	AVANCE ACUMULADO	AVANCE % ACUMULADO
AOI0008500395	POTABILIZACIÓN Y OTRAS FORMAS DE DESINFECCIÓN Y TRATAMIENTO	0.00	1.00	38.00	38.00	41.00	16.00	18.00	1.00	1.00	1.00	1.00	0.00	163.00	90.00
DIRECCION REGIONAL DE VIVIENDA Y CONSTRUCCION		No Ejecutado													
AOI0008500405	MONITOREO DE LA PRESTACION DE LOS SERVICIOS DE AGUA POTABLE Y DISPOSICION SANITARIA DE EXCRETAS	0.00	0.00	38.00	38.00	41.00	16.00	18.00	1.00	1.00	1.00	1.00	0.00	152.00	100.00
DIRECCION REGIONAL DE VIVIENDA Y CONSTRUCCION		Ejecutado													
AOI0008500407	FORTALECIMIENTO DE CAPACIDADES A PRESTADORES, GL.ATA O R. GRVCS	0.00	0.00	352.00	352.00	310.00	0.00	63.00	63.00	63.00	0.00	0.00	0.00	1,203.00	100.00
DIRECCION REGIONAL DE VIVIENDA Y CONSTRUCCION		Ejecutado													
AOI0008500482	MEJORAMIENTO Y AMPLIACION DEL SERVICIO DE SANEAMIENTO Y FORTALECIMIENTO INSTITUCIONAL E INTEGRAL DE LA EMAPA PASCO PROVINCIA DE PASCO.	0.00	1.00	1.00	1.00	1.00	1.00	1.00	1.00	1.00	1.00	1.00	1.00	11.00	100.00
SUB GERENCIA DE OBRAS		Ejecutado													
AOI0008500524	INSTALACION DEL SANEAMIENTO BASICO INTEGRAL EN LA COMUNIDAD NATIVA SEPTIMO UNIDO SANTA FE DE AGUACHINI DEL DISTRITO PUERTO BEMUDEZ, PROVINCIA ORA-PAPA, REGION PASCO	0.00	0.00	1.00	1.00	1.00	1.00	1.00	1.00	1.00	1.00	1.00	1.00	11.00	100.00
SUB GERENCIA DE SUPERVISION DE OBRAS		Ejecutado													
AOI0008500548	MEJORAMIENTO Y AMPLIACION DEL SISTEMA DE AGUA Y DESAGUE DE LOS BARRIOS DE LA LOCALIDAD DE CAJAMARQUILLA DISTRITO DE YANACANCHA PASCO.	0.00	0.00	1.00	1.00	1.00	1.00	1.00	1.00	1.00	1.00	1.00	1.00	10.00	50.00
SUB GERENCIA DE OBRAS Y EQUIPO MECANICO		Ejecutado													
AOI0008500586	MEJORAMIENTO Y AMPLIACION DE LOS SERVICIOS DE SANEAMIENTO Y FORTALECIMIENTO INSTITUCIONAL INTEGRAL DE EMAPA PASCO, PROVINCIA PASCO-PASCO	0.00	1.00	1.00	1.00	1.00	1.00	1.00	1.00	1.00	1.00	1.00	1.00	11.00	100.00
SUB GERENCIA DE OBRAS Y EQUIPO MECANICO		Ejecutado													

EJECUCION FISICA POR AEL04.01: 91.4

OEI.04 II PROMOVER LA COMPETITIVIDAD DE LOS AGENTES ECONÓMICOS  
AEI.04.01 II SERVICIOS AGROPECUARIOS ADECUADOS PARA LOS PRODUCTORES AGROPECUARIOS Y FORESTALES

CÓDIGO	TIPO / DE OEI	OBJETIVO ESTRATEGICO / ACCION ESTRATEGICA / ACTIVIDAD OPERATIVA	CENTRO DE COSTO	NIVEL DE PRIORIDAD	UNIDAD MEDIDA	TIPO DE AGREGACION	PROG. / EJE.	FISICO												AVANCE ACUMULADO	AVANCE % ACUMULADO				
								Ene	Feb	Mar	Abr	May	Jun	Jul	Ago	Sep	Oct	Nov	Dic						
AOI0008500609	ASISTENCIA TECNICA A LOS PRODUCTORES AGROPECUARIOS EN LA REGION PASCO	PROMOCION Y GESTION DE INVERSIONES PRIVADAS	PROMOCION Y GESTION DE INVERSIONES PRIVADAS	Muy Alta	ACCION	Acumulado Anual	PROGRAMADO	1.00	1.00	1.00	1.00	1.00	1.00	1.00	1.00	1.00	1.00	1.00	1.00	1.00	1.00	1.00	12.00	100.00	
SUB GERENCIA DE PROMOCION Y GESTION DE INVERSIONES PRIVADAS		Ejecutado																							
AOI000850070	FORTALECIMIENTO DE CAPACIDADES Y ASISTENCIA TECNICA A PRODUCTORES AGROPECUARIOS EN LA REGION PASCO.	PROMOCION Y GESTION DE INVERSIONES PRIVADAS	PROMOCION Y GESTION DE INVERSIONES PRIVADAS	Muy Alta	INFORME TECNICO	Acumulado Anual	PROGRAMADO	1.00	1.00	1.00	1.00	1.00	1.00	1.00	1.00	1.00	1.00	1.00	1.00	1.00	1.00	1.00	1.00	12.00	100.00
SUB GERENCIA DE PROMOCION Y GESTION DE INVERSIONES PRIVADAS		Ejecutado																							
AOI000850078	MONITOREO DE LA GESTION, FORMULACION Y EVALUACION DE PROYECTOS PRODUCTIVOS Y PLANES EN LA ETAPA DE PRE INVERSION, INVERSION Y OPERACION.	GERENCIA REGIONAL DE DESARROLLO ECONOMICO	GERENCIA REGIONAL DE DESARROLLO ECONOMICO	Alta	INFORME TECNICO	Acumulado Anual	PROGRAMADO	0.00	0.00	1.00	1.00	1.00	1.00	1.00	1.00	1.00	1.00	1.00	1.00	1.00	1.00	1.00	1.00	10.00	100.00
SUB GERENCIA DE PROMOCION Y GESTION DE INVERSIONES PRIVADAS		Ejecutado																							

EJECUCION FISICA POR AEL04.01: 100.0

AEI.04.02 II INFRAESTRUCTURA DE RIEGO OPERATIVA PARA LA PRODUCCION AGRARIA EN LA REGION

CÓDIGO	TIPO / DE OEI	OBJETIVO ESTRATEGICO / ACCION ESTRATEGICA / ACTIVIDAD OPERATIVA	CENTRO DE COSTO	NIVEL DE PRIORIDAD	UNIDAD MEDIDA	TIPO DE AGREGACION	PROG. / EJE.	FISICO												AVANCE ACUMULADO	AVANCE % ACUMULADO				
								Ene	Feb	Mar	Abr	May	Jun	Jul	Ago	Sep	Oct	Nov	Dic						
AOI000850078	SEGUIMIENTO, MONITOREO EN LA ETAPA DE ELABORACION DE LOS EXPEDIENTES TECNICOS Y EJECUCION DE OBRA DE LOS PROYECTOS PRODUCTIVOS Y RIEGO	SUB GERENCIA DE PROMOCION Y GESTION DE INVERSIONES PRIVADAS	SUB GERENCIA DE PROMOCION Y GESTION DE INVERSIONES PRIVADAS	Muy Alta	INFORME TECNICO	Acumulado Anual	PROGRAMADO	1.00	1.00	1.00	1.00	1.00	1.00	1.00	1.00	1.00	1.00	1.00	1.00	1.00	1.00	1.00	1.00	12.00	100.00
SUB GERENCIA DE PROMOCION Y GESTION DE INVERSIONES PRIVADAS		Ejecutado																							
AOI0008500820	SEGUIMIENTO, MONITOREO EN LA ETAPA DE ELABORACION DE LOS EXPEDIENTES TECNICOS Y EJECUCION DE OBRA DE LOS PROYECTOS PRODUCTIVOS Y RIEGO.	SUB GERENCIA DE PROMOCION Y GESTION DE INVERSIONES PRIVADAS	SUB GERENCIA DE PROMOCION Y GESTION DE INVERSIONES PRIVADAS	Muy Alta	ACCION	Acumulado Anual	PROGRAMADO	1.00	1.00	1.00	1.00	1.00	1.00	1.00	1.00	1.00	1.00	1.00	1.00	1.00	1.00	1.00	1.00	12.00	100.00
SUB GERENCIA DE PROMOCION Y GESTION DE INVERSIONES PRIVADAS		Ejecutado																							
AOI0008500821	EJECUCION DEL PROYECTO: INSTALACION DEL SERVICIO DE AGUA PARA RIEGO EN LAS LOCALIDADES DE MARAL Y TANGOR, DISTRITO DE PAUCAR, PROVINCIA DE DANIEL ALCIDES CARRION REGION PASCO CUI 2167228.	SUB GERENCIA DE PROMOCION Y GESTION DE INVERSIONES PRIVADAS	SUB GERENCIA DE PROMOCION Y GESTION DE INVERSIONES PRIVADAS	Muy Alta	ACCION	Acumulado Anual	PROGRAMADO	1.00	1.00	1.00	1.00	1.00	1.00	1.00	1.00	1.00	1.00	1.00	1.00	1.00	1.00	1.00	1.00	7.00	100.00
SUB GERENCIA DE PROMOCION Y GESTION DE INVERSIONES PRIVADAS		Ejecutado																							
AOI0008500822	EJECUCION DEL PROYECTO: INSTALACION DEL SISTEMA DE AGUA PARA ASPERSION EN LA MARGEN DERECHA DE LA LOCALIDAD DE SAN ANTONIO DE POMAYAROS DEL DISTRITO DE YANACANCHA - PROVINCIA DE DANIEL CARRION - PASCO CON CUI: 2165218	SUB GERENCIA DE PROMOCION Y GESTION DE INVERSIONES PRIVADAS	SUB GERENCIA DE PROMOCION Y GESTION DE INVERSIONES PRIVADAS	Muy Alta	ACCION	Acumulado Anual	PROGRAMADO	1.00	1.00	1.00	1.00	1.00	1.00	1.00	1.00	1.00	1.00	1.00	1.00	1.00	1.00	1.00	1.00	5.00	100.00
SUB GERENCIA DE PROMOCION Y GESTION DE INVERSIONES PRIVADAS		Ejecutado																							

EJECUCION FISICA POR AEL04.02: 100.0



II ASISTENCIA TÉCNICA FOCALIZADA A PRESTADORES DE SERVICIOS TURÍSTICOS

AEI.04.03	CÓDIGO	TIPO / DE OEI	OBJETIVO ESTRATÉGICO / ACCIÓN ESTRATÉGICA / ACTIVIDAD OPERATIVA	CENTRO DE COSTO	NIVEL DE PRIORIDAD	UNIDAD MEDIDA	TIPO DE AGRUPACIÓN	FISICO												AVANCE ACUMULADO	AVANCE % ACUMULADO	
								Ene	Feb	Mar	Abr	May	Jun	Jul	Ago	Sep	Oct	Nov	Dic			
	AOI0008500385		MONITOREAR Y REALIZAR EL SEGUIMIENTO DE LA MARCA PASCO, ORGANIZACIONES DE FERIA Y ACTIVIDADES TURISTICAS EN EL AMBITO DE LA REGION PASCO.	GERENCIA REGIONAL DE DESARROLLO ECONOMICO	Muy Alta	EVENTOS	PROGRAMADO	0.00	0.00	1.00	1.00	1.00	1.00	1.00	1.00	1.00	1.00	1.00	1.00	1.00	10.00	100.00
	AOI0008500450		SUPERVISAR LA CORRECTA APLICACION DE LAS HORAS LEGALES RELACIONADOS CON LA ACTIVIDAD TURISTICA	DIRECCION REGIONAL DE COMERCIO EXTERIOR Y TURISMO	Muy Alta	FIGHA TECNICA	EJECUTADO	0.00	22.00	26.00	22.00	25.00	5.00	29.00	10.00	10.00	18.00	10.00	10.00	10.00	160.00	100.00
	AOI0008500452		PROMOVER TALLERES DE FORTALECIMIENTO DE CAPACIDADES AL PERSONAL QUE PARTICIPA EN LA ACTIVIDAD TURISTICA	DIRECCION REGIONAL DE COMERCIO EXTERIOR Y TURISMO	Alta	ACCION	PROGRAMADO	1.00	1.00	1.00	3.00	6.00	4.00	1.00	1.00	1.00	1.00	1.00	1.00	1.00	22.00	100.00
	AOI0008500453		VERIFICAR EL CUMPLIMIENTO DE LAS NORMAS DE MEDIO AMBIENTE Y PRESERVACION DE LOS RECURSOS NATURALES DE LA REGION RELACIONADOS A LA ACTIVIDAD TURISTICA.	DIRECCION REGIONAL DE COMERCIO EXTERIOR Y TURISMO	Alta	ACCION	EJECUTADO	1.00	1.00	3.00	2.00	2.00	5.00	3.00	1.00	4.00	2.00	2.00	2.00	0.00	21.00	100.00
	AOI0008500454		MANUTENER ACTUALIZADO Y SISTEMATIZADO EL INVENTARIO DE RECURSOS Y OPERADORES TURISTICOS.	DIRECCION REGIONAL DE COMERCIO EXTERIOR Y TURISMO	Alta	ACCION	PROGRAMADO	2.00	5.00	5.00	5.00	5.00	5.00	5.00	5.00	5.00	5.00	5.00	5.00	5.00	57.00	100.00
	AOI0008500455		PROMOCION DE LOS RECURSOS TURISTICOS DE LA REGION	DIRECCION REGIONAL DE COMERCIO EXTERIOR Y TURISMO	Muy Alta	ACCION	PROGRAMADO	0.00	2.00	2.00	2.00	2.00	2.00	2.00	2.00	2.00	2.00	2.00	2.00	2.00	16.00	100.00
	AOI0008500456		FORMALIZACION A EMPRESAS PRESTADORAS DE SERVICIOS TURISTICOS DE LA REGION PASCO.	DIRECCION REGIONAL DE COMERCIO EXTERIOR Y TURISMO	Alta	ACCION	PROGRAMADO	0.00	5.00	5.00	13.00	11.00	7.00	5.00	5.00	5.00	5.00	5.00	5.00	2.00	63.00	100.00
	AOI0008500457		DESARROLLAR PROPUESTAS DE TURISMO COMUNITARIO	DIRECCION REGIONAL DE COMERCIO EXTERIOR Y TURISMO	Alta	ACCION	PROGRAMADO	0.00	0.00	2.00	1.00	2.00	1.00	2.00	2.00	2.00	2.00	2.00	2.00	0.00	10.00	100.00
	AOI0008500458		PROMOVER CAMBIOS DE SENSIBILIZACION CON LOS ACCIONES INVOLUCRADOS PARA ENTAR MALAS PRACTICAS EN LA ACTIVIDAD TURISTICA	DIRECCION REGIONAL DE COMERCIO EXTERIOR Y TURISMO	Alta	ACCION	PROGRAMADO	1.00	1.00	2.00	3.00	2.00	2.00	2.00	2.00	2.00	2.00	2.00	2.00	2.00	20.00	100.00

II ASISTENCIA TÉCNICA ESPECIALIZADA A LOS PRODUCTORES ACUICOLAS

AEI.04.04	CÓDIGO	TIPO / DE OEI	OBJETIVO ESTRATÉGICO / ACCIÓN ESTRATÉGICA / ACTIVIDAD OPERATIVA	CENTRO DE COSTO	NIVEL DE PRIORIDAD	UNIDAD MEDIDA	TIPO DE AGRUPACIÓN	FISICO												AVANCE ACUMULADO	AVANCE % ACUMULADO	
								Ene	Feb	Mar	Abr	May	Jun	Jul	Ago	Sep	Oct	Nov	Dic			
	AOI0008500128		DESARROLLO Y FORTALECIMIENTO DE CAPACIDADES EN LA ACTIVIDAD ACUICOLA	DIRECCION REGIONAL DE LA PRODUCCION	Muy Alta	TALLER	PROGRAMADO	0.00	0.00	0.00	1.00	0.00	1.00	0.00	1.00	0.00	1.00	0.00	0.00	0.00	3.00	100.00
	AOI0008500170		PROMOCION FOMENTO Y DISPONIBILIDAD DE PRODUCTOS HIDROBIOLOGICOS DESTINADOS AL CONSUMO HUMANO DIRECTO	DIRECCION REGIONAL DE LA PRODUCCION	Muy Alta	FERIA	PROGRAMADO	0.00	0.00	0.00	1.00	0.00	1.00	1.00	1.00	1.00	1.00	1.00	1.00	1.00	5.00	40.00
	AOI0008500173		IMPLEMENTACION DE LOS IGA EN EL DESARROLLO DE LA ACTIVIDAD ACUICOLA	DIRECCION REGIONAL DE LA PRODUCCION	Muy Alta	SUPERVISION	PROGRAMADO	0.00	1.00	1.00	2.00	1.00	1.00	1.00	1.00	1.00	1.00	1.00	1.00	1.00	12.00	100.00
	AOI0008500174		REPOBLAMIENTO CON ALEVINOS DE TRUCHA EN CUENCAS HIDROGRAFICAS	DIRECCION REGIONAL DE LA PRODUCCION	Muy Alta	CRADERO	PROGRAMADO	0.00	0.00	0.00	0.00	0.00	0.00	0.00	0.00	0.00	0.00	0.00	0.00	0.00	6.00	100.00
	AOI0008500404		PROMOVER REUNIONES CON OTRAS INSTITUCIONES GUBERNAMENTALES Y PRIVADAS PARA ESTABLECER NUEVAS APERTURAS DE CONVENIO Y LA BUSQUEDA DE MERCADOS AGROPECUARIOS.	GERENCIA REGIONAL DE DESARROLLO ECONOMICO	Alta	ACTA	PROGRAMADO	0.00	0.00	1.00	1.00	1.00	1.00	1.00	1.00	1.00	1.00	1.00	1.00	1.00	10.00	100.00
	AOI0008500423		EJECUCION DEL PROYECTO: MEJORAMIENTO Y AMPLIACION DE LA CAPACIDAD TECNICA OPERATIVA ACUICOLA DE LA DIRECCION REGIONAL DE LA PRODUCCION PASCO - REGION PASCO, CON N CUI: 2173514 PRODUCTO 2. PUNEBIN ACCION: 2.2., 2.3., 2.4.	SUB GERENCIA DE PROMOCION Y GESTION DE INVERSIONES PRIVADAS	Muy Alta	ACCION	PROGRAMADO	1.00	1.00	1.00	1.00	1.00	1.00	1.00	1.00	1.00	1.00	1.00	1.00	1.00	12.00	100.00
	AOI0008500547		SUPERVISION A INFRAESTRUCTURAS PESQUERAS Y ACUICOLAS EN EL DESARROLLO DE LAS ACTIVIDADES	DIRECCION REGIONAL DE LA PRODUCCION	Alta	INSPECCION	PROGRAMADO	0.00	0.00	0.00	2.00	1.00	1.00	1.00	1.00	1.00	1.00	1.00	1.00	1.00	8.00	100.00

II ASISTENCIA TÉCNICA INTEGRADO EN BENEFICIO DE LOS PRODUCTORES ORGANIZADOS A LA ACTIVIDAD EMPRESARIAL

AEI.04.05	CÓDIGO	TIPO / DE OEI	OBJETIVO ESTRATÉGICO / ACCIÓN ESTRATÉGICA / ACTIVIDAD OPERATIVA	CENTRO DE COSTO	NIVEL DE PRIORIDAD	UNIDAD MEDIDA	TIPO DE AGRUPACIÓN	FISICO												AVANCE ACUMULADO	AVANCE % ACUMULADO		
								Ene	Feb	Mar	Abr	May	Jun	Jul	Ago	Sep	Oct	Nov	Dic				
	AOI0008500127		PROMOCION Y FORTALECIMIENTO DE CAPACIDAD PARA EL DESARROLLO DE LAS MYPES	DIRECCION REGIONAL DE LA PRODUCCION	Muy Alta	TALLER	PROGRAMADO	0.00	1.00	0.00	2.00	1.00	1.00	1.00	1.00	1.00	1.00	1.00	1.00	1.00	0.00	8.00	100.00
							EJECUTADO	0.00	0.00	0.00	0.00	3.00	3.00	3.00	3.00	3.00	3.00	5.00	0.00	0.00	14.00	100.00	



GOBIERNO REGIONAL PASCO  
 REPORTE SEGUIMIENTO POI

CODIGO	TIPO / DE OBI	OBJETIVO ESTRATEGICO / ACCION ESTRATEGICA / ACTIVIDAD OPERATIVA	CENTRO DE COSTO	NIVEL DE PRIORIDAD	UNIDAD MEDIDA	TIPO DE AGREGACION	PROG. / EJE.	FISICO												AVANCE ACUMULADO, ACUMULADO					
								Ene	Feb	Mar	Abr	May	Jun	Jul	Ago	Sep	Oct	Nov	Dic						
A010008500175	DIRECCION REGIONAL DE LA PRODUCCION	DESARROLLO Y FORTALECIMIENTO DE CAPACIDADES A EMPRESAS INDUSTRIALES Y AGRICOLAS	TALLER	Muy Alta				0.00	0.00	1.00	1.00	1.00	1.00	1.00	1.00	1.00	1.00	1.00	1.00	1.00	1.00	1.00	7.00	71.43	
A010008500177	DIRECCION REGIONAL DE LA PRODUCCION	ARTICULACION, DESARROLLO Y ACCESO A MERCADO DE EMPRENDEMIENTOS, MYPES Y COOPERATIVAS PARA DINAMIZAR LA OFERTA PRODUCTIVA	FERIA	Muy Alta				0.00	0.00	0.00	0.00	0.00	1.00	1.00	1.00	1.00	1.00	1.00	1.00	1.00	1.00	1.00	1.00	3.00	100.00
A010008500178	DIRECCION REGIONAL DE LA PRODUCCION	FOMENTO, PROMOCION Y FORMALIZACION DE LAS MYPES A TRAVES DEL CENTRO DE DESARROLLO EMPRESARIAL (CDE)	EMPRESA	Muy Alta				0.00	1.00	1.00	2.00	2.00	2.00	2.00	2.00	2.00	2.00	2.00	2.00	2.00	2.00	2.00	2.00	19.00	68.42
A010008500179	DIRECCION REGIONAL DE LA PRODUCCION	PROMOCION Y FOMENTO DE LA ACTIVIDAD INDUSTRIAL Y AGRICOLA	FERIA	Muy Alta				0.00	0.00	1.00	0.00	0.00	0.00	0.00	1.00	1.00	1.00	1.00	1.00	1.00	1.00	1.00	1.00	4.00	100.00
A010008500219	DIRECCION REGIONAL DE ENERGIA, MINAS E HIDRO CARBURO	OTORGAR TITULO DE CONCESION MINERA	RESOLUCION	Muy Alta				0.00	0.00	0.00	0.00	0.00	0.00	0.00	1.00	1.00	1.00	1.00	1.00	1.00	1.00	1.00	1.00	11.00	100.00
A010008500536	DIRECCION REGIONAL DE COMERCIO EXTERIOR Y TURISMO	CONSOLIDACION Y DIFUSION DE PASCO HACIA EL PERU Y EL MUNDO	ACCION	Alta				0.00	0.00	1.00	1.00	1.00	1.00	1.00	1.00	1.00	1.00	1.00	1.00	1.00	1.00	1.00	1.00	8.00	37.50
A010008500546	DIRECCION REGIONAL DE LA PRODUCCION	ASESORAMIENTO TECNICO A EMPRESAS DE ACTIVIDADES ECONOMICAS Y DE SERVICIOS SOBRE LOS PROCEDIMIENTOS DE AUTORIZACION Y EL USO DE LA MARCA PASCO	CERTIFICACION	Alta				0.00	0.00	0.00	2.00	2.00	1.00	1.00	1.00	1.00	1.00	1.00	1.00	1.00	1.00	1.00	1.00	10.00	100.00
A010008500546	DIRECCION REGIONAL DE COMERCIO EXTERIOR Y TURISMO	FORMALIZACION DE LA ACTIVIDAD ARTESANAL	ACCION	Alta				20.00	15.00	9.00	35.00	15.00	14.00	10.00	10.00	10.00	10.00	10.00	10.00	10.00	10.00	10.00	25.00	173.00	100.00
A010008500461	DIRECCION REGIONAL DE COMERCIO EXTERIOR Y TURISMO	FORTALECIMIENTO DE CAPACIDADES DE LOS ARTESANOS	ACCION	Muy Alta				2.00	1.00	1.00	0.00	1.00	2.00	0.00	1.00	1.00	1.00	1.00	1.00	1.00	1.00	1.00	1.00	10.00	100.00
A010008500462	DIRECCION REGIONAL DE COMERCIO EXTERIOR Y TURISMO	DIVERSIFICAR LA OFERTA EXPORTABLE	ACCION	Muy Alta				2.00	1.00	1.00	1.00	2.00	0.00	1.00	1.00	1.00	1.00	1.00	1.00	1.00	1.00	1.00	1.00	10.00	100.00
A010008500463	DIRECCION REGIONAL DE COMERCIO EXTERIOR Y TURISMO	PROMOVER LA INTERNALIZACION DE LAS EMPRESAS	ACCION	Muy Alta				0.00	1.00	0.00	1.00	1.00	1.00	1.00	1.00	1.00	1.00	1.00	1.00	1.00	1.00	1.00	1.00	5.00	83.33
A010008500464	DIRECCION REGIONAL DE COMERCIO EXTERIOR Y TURISMO	RECONOCIMIENTO DE ARTESANOS DE LA REGION PASCO PARA COMERCIO EXTERIOR	ACCION	Muy Alta				0.00	0.00	0.00	0.00	1.00	1.00	0.00	0.00	3.00	0.00	0.00	0.00	0.00	3.00	0.00	3.00	8.00	25.00
A010008500535	DIRECCION REGIONAL DE COMERCIO EXTERIOR Y TURISMO	FORTALECIMIENTO DE CAPACIDADES ESPECIALIZADAS PARA COMERCIO EXTERIOR	ACCION	Alta				0.00	0.00	0.00	0.00	1.00	1.00	1.00	1.00	1.00	1.00	1.00	1.00	1.00	1.00	1.00	1.00	4.00	100.00
A010008500220	DIRECCION REGIONAL DE ENERGIA, MINAS E HIDRO CARBURO	AUTORIZACION DE OPERACION DE CONSECUENCION DE BENEFICIO DE MINERALES DE PEQUEÑO PRODUCTOR MINERO ARTESANAL (PMA)	PLANTAS	Muy Alta				0.00	0.00	1.00	0.00	1.00	0.00	0.00	0.00	0.00	0.00	0.00	0.00	0.00	0.00	0.00	0.00	4.00	100.00
A010008500360	DIRECCION REGIONAL DE LA PRODUCCION	ASISTENCIA TECNICA A EMPRESAS DE LA INDUSTRIA MANUFACTURERA SOBRE ACCESOS A NUEVOS MERCADOS Y ACERCAMIENTO AL SISTEMA FINANCIERO.	ASESORIA TECNICA	Muy Alta				0.00	0.00	0.00	0.00	1.00	0.00	0.00	1.00	1.00	1.00	1.00	1.00	1.00	1.00	1.00	1.00	4.00	50.00
A010008500370	DIRECCION REGIONAL DE LA PRODUCCION	INTERVENCIÓN EN EL DESARROLLO DE LA GESTIÓN INSTITUCIONAL	SUPERVISION	Muy Alta				0.00	1.00	1.00	1.00	1.00	1.00	1.00	1.00	1.00	1.00	1.00	1.00	1.00	1.00	1.00	1.00	9.00	100.00
A010008500388	GERENCIA REGIONAL DE DESARROLLO ECONOMICO	SUPERVISAR EL DESARROLLO PRODUCTIVO, FORTALECIMIENTO DE CAPACIDADES Y ASISTENCIA TECNICA A PRODUCTORES Y ASESORES DE LA REGION PASCO.	CAPACITACION	Muy Alta				0.00	0.00	1.00	1.00	1.00	1.00	1.00	1.00	1.00	1.00	1.00	1.00	1.00	1.00	1.00	1.00	10.00	100.00
A010008500451	DIRECCION REGIONAL DE COMERCIO EXTERIOR Y TURISMO	PROMOCION DE LA ACTIVIDAD ARTESANAL DE LA REGION	EVENTOS	Muy Alta				0.00	1.00	2.00	0.00	1.00	2.00	0.00	0.00	0.00	0.00	0.00	0.00	0.00	1.00	0.00	1.00	8.00	100.00
A010008500459	DIRECCION REGIONAL DE COMERCIO EXTERIOR Y TURISMO	ASISTENCIA TECNICA A LOS PRODUCTORES AGRO INDUSTRIALES EN DIVERSOS TEMAS RELACIONADOS AL COMERCIO INTERNACIONAL	ACCION	Alta				0.00	0.00	1.00	1.00	1.00	1.00	1.00	1.00	1.00	1.00	1.00	1.00	1.00	1.00	1.00	1.00	9.00	100.00
A010008500218	DIRECCION REGIONAL DE ENERGIA, MINAS E HIDRO CARBURO	OPINION TECNICA FAVORABLES - COME	ACCION	Muy Alta				0.00	0.00	0.00	1.00	1.00	1.00	1.00	1.00	1.00	1.00	1.00	1.00	1.00	1.00	1.00	1.00	9.00	100.00

EJECUCION FISICA POR AEL04.05: 86.8

II ASISTENCIA TECNICA EN EL USO RACIONAL DEL RECURSO HIDRICO A PRODUCTORES AGROPECUARIOS



CODIGO	TIPO / DE OEI	OBJETIVO ESTRATEGICO / ACCION ESTRATEGICA / ACTIVIDAD OPERATIVA	CENTRO DE COSTO	NIVEL DE PRIORIDAD	UNIDAD MEDIDA	TIPO DE AGREGACION	PROG./ EJE.	FISICO												AVANCE ACUMULADO	AVANCE % ACUMULADO		
								Ene	Feb	Mar	Abr	May	Jun	Jul	Ago	Sep	Oct	Nov	Dic				
AO10008500230	REALIZAR ACTIVIDADES DE CARACTER INFORMATIVO PARA EL SECTOR MINERO ENERGETICO	DIRECCION REGIONAL DE ENERGIAS, MINAS E HIDRO CARBURO	EVENTOS	Muy Alta		PROGRAMADO	PROGRAMADO	0.00	0.00	0.00	0.00	0.00	1.00	0.00	1.00	0.00	0.00	0.00	2.00	1.00	0.00	6.00	100.00
AO10008500386	SEGUIMIENTO Y MONITOREO DE LA EJECUCION DE PROYECTOS PRODUCTIVOS EN LAS ETAPAS DE PRE INVERSION E INVERSION SEGUN COMPETENCIA DE LA GRODE.	GERENCIA REGIONAL DE DESARROLLO ECONOMICO	ACERVO	Muy Alta		PROGRAMADO	EJECUTADO	0.00	0.00	0.00	1.00	1.00	1.00	1.00	1.00	1.00	1.00	1.00	1.00	1.00	1.00	1.00	100.00
OEI_05 II PROMOVER LA GESTION DEL RIESGO DE DESASTRES EN UN CONTEXTO DE CAMBIO CLIMATICO EN EL DEPARTAMENTO DE PASCO AEI_05_01 II SENSIBILIZACION DE LA CULTURA DE PREVENCIÓN DE RIESGOS Y DESASTRES EN LA POBLACIÓN EN EL DEPARTAMENTO																							
AO10008500232	MEJORAMIENTO DEL SISTEMA DE PROTECCION FRENTE A INUNDACIONES DEL AREA URBANA DEL CENTRO POBLADO DE CHUPACA DEL DISTRITO DE FALCATAJEMBA, PROVINCIA Y DEPARTAMENTO DE PASCO	SUB GERENCIA DE SUPERVISION DE OBRAS	INFORME TECNICO	Muy Alta		PROGRAMADO	EJECUTADO	0.00	0.00	0.00	0.00	0.00	0.00	0.00	0.00	0.00	0.00	0.00	1.00	1.00	1.00	3.00	100.00
AO10008500275	IMPLEMENTACION DE BRIGADAS PARA LA ATENCION FRENTE A EMERGENCIAS Y DESASTRES	OFICINA REGIONAL DE GESTION DE RIESGOS Y SEGURIDAD CIUDADANA	ACCION	Muy Alta		PROGRAMADO	EJECUTADO	0.00	3.00	0.00	1.00	1.00	1.00	1.00	2.00	1.00	0.00	0.00	1.00	1.00	0.00	12.00	100.00
AO10008500276	ENTREGA ADECUADA Y OPORTUNA DE BIENES DE AYUDA HUMANITARIA	OFICINA REGIONAL DE GESTION DE RIESGOS Y SEGURIDAD CIUDADANA	ACCION	Muy Alta		PROGRAMADO	EJECUTADO	12.00	12.00	12.00	6.00	6.00	6.00	6.00	24.00	24.00	24.00	24.00	10.00	10.00	8.00	150.00	100.00
AO10008500277	ORGANIZACION Y ENTRENAMIENTO DE COMUNIDADES EN HABILIDADES FRENTE AL RIESGO DE DESASTRE	OFICINA REGIONAL DE GESTION DE RIESGOS Y SEGURIDAD CIUDADANA	ACCION	Muy Alta		PROGRAMADO	EJECUTADO	0.00	4.00	0.00	0.00	0.00	0.00	0.00	2.00	1.00	0.00	0.00	0.00	0.00	0.00	12.00	100.00
AO10008500278	DESARROLLO DE CAMPAÑAS COMUNICACIONALES PARA LA GESTION DEL RIESGO DE DESASTRES	OFICINA REGIONAL DE GESTION DE RIESGOS Y SEGURIDAD CIUDADANA	ACCION	Muy Alta		PROGRAMADO	EJECUTADO	0.00	4.00	3.00	0.00	2.00	2.00	0.00	0.00	0.00	0.00	1.00	0.00	0.00	0.00	12.00	100.00
AO10008500279	DESARROLLO DE SIMULACROS EN GESTION REACTIVA	OFICINA REGIONAL DE GESTION DE RIESGOS Y SEGURIDAD CIUDADANA	ACCION	Muy Alta		PROGRAMADO	EJECUTADO	0.00	0.00	0.00	1.00	1.00	1.00	0.00	1.00	0.00	0.00	1.00	1.00	0.00	0.00	6.00	100.00
AO10008500401	DESARROLLO DE LOS CENTROS Y ESPACIOS DE MONITOREO DE EMERGENCIA Y DESASTRES	CENTRO DE PREPARACIONES DE EMERGENCIA REGIONAL	REPORTE	Muy Alta		PROGRAMADO	EJECUTADO	60.00	60.00	60.00	60.00	60.00	60.00	60.00	60.00	60.00	60.00	60.00	60.00	60.00	60.00	720.00	100.00
AO10008500408	SENSIBILIZACION ANTE EMERGENCIAS	CENTRO DE PERACIONES DE EMERGENCIA REGIONAL	USUARIO SENSIBILIZADO	Muy Alta		PROGRAMADO	EJECUTADO	5.00	5.00	5.00	5.00	5.00	5.00	5.00	5.00	5.00	5.00	5.00	5.00	5.00	5.00	60.00	100.00
AO10008500409	ASISTENCIA TECNICA DE LOS JEFS DE DEFENSA CIVIL DE LOS 29 DISTRITOS	CENTRO DE PERACIONES DE EMERGENCIA REGIONAL	REPORTE	Muy Alta		PROGRAMADO	EJECUTADO	5.00	5.00	5.00	5.00	5.00	5.00	5.00	5.00	5.00	5.00	5.00	5.00	5.00	5.00	55.00	91.67
AO10008500529	INSTALACION DE SERVICIOS DE PROTECCION DE DEFENSA RIBERENA EN EL RIO ISCOZACIN, EN LA LOCALIDAD DE PUERTO ISCOZACIN, DEL DISTRITO FALCAZU, PROVINCIA OXAPAMP, REGION PASCO	SUB GERENCIA DE SUPERVISION DE OBRAS	EXPEDIENTE	Muy Alta		PROGRAMADO	EJECUTADO	0.00	0.00	0.00	1.00	0.00	0.00	0.00	0.00	0.00	0.00	0.00	0.00	0.00	0.00	3.00	100.00
AO10008500590	LIMPIEZA Y DESCOLMATACION DE CAUSES, DEFENSAS RIBERENAS, SISTEMAS DE DRENAJE Y CANALES DE RIEGO	OFICINA REGIONAL DE GESTION DE RIESGOS Y SEGURIDAD CIUDADANA	INFORME TECNICO	Muy Alta		PROGRAMADO	EJECUTADO	1.00	0.00	5.00	1.00	0.00	1.00	0.00	2.00	1.00	0.00	0.00	0.00	0.00	0.00	12.00	100.00
AO10008500591	LIMPIEZA Y DESCOLMATACION DE CAUSES, DEFENSAS RIBERENAS, SISTEMA DE DRENAJE Y CANALES DE RIEGO	OFICINA REGIONAL DE GESTION DE RIESGOS Y SEGURIDAD CIUDADANA	INTERVENCION	Muy Alta		PROGRAMADO	EJECUTADO	0.00	0.00	2.00	2.00	3.00	58.00	3.00	0.00	0.00	0.00	0.00	0.00	0.00	0.00	70.00	100.00
AO10008500280	DESARROLLO DE ESTUDIOS PARA ESTABLECER EL RIESGO A NIVEL TERRITORIAL	OFICINA REGIONAL DE GESTION DE RIESGOS Y SEGURIDAD CIUDADANA	ACCION	Muy Alta		PROGRAMADO	EJECUTADO	0.00	0.00	0.00	0.00	0.00	0.00	0.00	2.00	10.00	0.00	0.00	0.00	0.00	0.00	12.00	100.00
AO10008500281	ADMINISTRACION Y ALMACENAMIENTO DE HITTS PARA LA ASISTENCIA FRENTE A EMERGENCIAS Y DESASTRES	OFICINA REGIONAL DE GESTION DE RIESGOS Y SEGURIDAD CIUDADANA	ACCION	Muy Alta		PROGRAMADO	EJECUTADO	0.00	1.00	1.00	1.00	6.00	0.00	2.00	0.00	1.00	0.00	0.00	0.00	0.00	0.00	12.00	100.00





CÓDIGO	TIPO / DE OEI	OBJETIVO ESTRATEGICO / ACCION ESTRATEGICA / ACTIVIDAD OPERATIVA	CENTRO DE COSTO	NIVEL DE PRIORIDAD	UNIDAD MEDIDA	TIPO DE AGREGACION	PROG./ EJE.	FISICO												AVANCE ACUMULADO	AVANCE % ACUMULADO						
								Ene	Feb	Mar	Abr	May	Jun	Jul	Agosto	Sep	Oct	Nov	Dic								
AO10008500283	DESAARROLLO DE INSTRUMENTOS ESTRATEGICOS PARA GESTION DE RIESGO DE DESASTRES	OFICINA REGIONAL DE GESTION DE SEGURIDAD CIUDADANA	Muy Alta	ACCION	Accumulado Anual	PROGRAMADO	0.00	0.00	0.00	0.00	0.00	0.00	0.00	0.00	0.00	0.00	0.00	0.00	0.00	0.00	0.00	0.00	0.00	100.00			
AO10008500284	ACCESO A LA INFORMACION Y OPERATIVIDAD DEL SIGRID	OFICINA REGIONAL DE GESTION DE SEGURIDAD CIUDADANA	Muy Alta	ACCION	Accumulado Anual	PROGRAMADO	0.00	0.00	0.00	0.00	0.00	0.00	0.00	0.00	0.00	0.00	0.00	0.00	0.00	0.00	0.00	0.00	0.00	0.00	100.00		
AO10008500285	FORMACION Y CAPACITACION EN MATERIA GRD Y APAP	OFICINA REGIONAL DE GESTION DE SEGURIDAD CIUDADANA	Muy Alta	ACCION	Accumulado Anual	PROGRAMADO	0.00	6.00	3.00	0.00	0.00	0.00	0.00	0.00	0.00	0.00	0.00	0.00	0.00	0.00	0.00	0.00	0.00	0.00	100.00		
AO10008500296	DESARROLLO DEL SISTEMA DE ALERTA TEMPRANA Y DE COMUNICACION	OFICINA REGIONAL DE GESTION DE SEGURIDAD CIUDADANA	Muy Alta	ACCION	Accumulado Anual	PROGRAMADO	0.00	0.00	0.00	0.00	0.00	0.00	0.00	0.00	0.00	0.00	0.00	0.00	0.00	0.00	0.00	0.00	0.00	0.00	100.00		
EJECUCIÓN FÍSICA POR AEL05.01: 99.5																											
<b>FISICO</b>																											
AO10008500297	CONSTRUCCION Y MEJORAMIENTO DE LA CARRETERA HUACHON - HUANCABAMBA	SUB GERENCIA DE SUPERVISION DE OBRAS	Muy Alta	INFORME TECNICO	Accumulado Anual	PROGRAMADO	0.00	0.00	0.00	0.00	0.00	0.00	0.00	0.00	0.00	0.00	0.00	0.00	0.00	0.00	0.00	0.00	0.00	0.00	0.00	100.00	
AO10008500506	MEJORAMIENTO DEL CAMINO VECINAL TRAMOS: MAJONTINI - VALLE NAZARET (EMPALME A RUTA B), DISTRITO DE PUERTO BERRON - PROVINCIA DE OXAPAMPA, DEPARTAMENTO DE PASCO	SUB GERENCIA DE SUPERVISION DE OBRAS	Muy Alta	ACCION	Accumulado Anual	PROGRAMADO	0.00	0.00	0.00	1.00	1.00	0.00	0.00	0.00	0.00	0.00	0.00	0.00	0.00	0.00	0.00	0.00	0.00	0.00	0.00	100.00	
AO10008500517	MEJORAMIENTO DE LA CARRETERA NINAGACA - HUACHON, PROVINCIA PASCO - REGION PASCO	SUB GERENCIA DE SUPERVISION DE OBRAS	Muy Alta	PROYECTO	Accumulado Anual	PROGRAMADO	1.00	0.00	1.00	1.00	1.00	1.00	1.00	1.00	1.00	1.00	1.00	1.00	1.00	1.00	1.00	1.00	1.00	1.00	1.00	100.00	
AO10008500532	MEJORAMIENTO DEL CIRCUITO VIAL DE CHONTABAMBA, DISTRITO DE CHONTABAMBA - OXAPAMPA - PASCO	SUB GERENCIA DE SUPERVISION DE OBRAS	Muy Alta	PROYECTO	Accumulado Anual	PROGRAMADO	0.00	0.00	0.00	0.00	0.00	0.00	0.00	0.00	0.00	0.00	0.00	0.00	0.00	0.00	0.00	0.00	0.00	0.00	0.00	100.00	
AO10008500577	MEJORAMIENTO DE PISTAS Y VEREDAS DE CALLES DEL CENTRO POBLADO DE VILLO, DISTRITO VANAHUACA, PROVINCIA DANIEL CARBON, REGION PASCO	SUB GERENCIA DE SUPERVISION DE OBRAS	Muy Alta	PROYECTO	Accumulado Anual	PROGRAMADO	0.00	1.00	1.00	0.00	0.00	0.00	0.00	0.00	0.00	0.00	0.00	0.00	0.00	0.00	0.00	0.00	0.00	0.00	0.00	100.00	
AO10008500593	MEJORAMIENTO DE LA CARRETERA DEPARTAMENTAL: EMP. PE - 18 (DV. UCHUMARCA) - GOLLAGUJADA - POCOC - UCHUMARCA - GORINA ALTA - HUANGUR - YURAC HUARICA - QUILACOCCHA - CERRO DE PASCO - EMP. PE 3N - (DV. CERRO DE PASCO), PROVINCIAS DANIEL CARRION Y PASCO, DEPARTAMENTO DE PASCO	SUB GERENCIA DE SUPERVISION DE OBRAS	Muy Alta	PROYECTO	Accumulado Anual	PROGRAMADO	0.00	1.00	1.00	1.00	1.00	1.00	1.00	1.00	1.00	1.00	1.00	1.00	1.00	1.00	1.00	1.00	1.00	1.00	1.00	100.00	
EJECUCIÓN FÍSICA POR AEL06.01: 100.0																											
<b>FISICO</b>																											
AO10008500607	FORTALECIMIENTO Y SEGUIMIENTO PARA EL CUMPLIMIENTO DEL CALENDARIO AMBIENTAL	GERENCIA REGIONAL DE RECURSOS NATURALES GESTION DEL MEDIO AMBIENTE	Muy Alta	INFORME	Accumulado Anual	PROGRAMADO	0.00	1.00	1.00	1.00	1.00	1.00	1.00	1.00	1.00	1.00	1.00	1.00	1.00	1.00	1.00	1.00	1.00	1.00	1.00	100.00	
AO10008500603	ELABORACION DE ESTUDIOS ESPECIALIZADOS PARA LA CONSERVACION DE LOS ECOSISTEMAS QUE SE ARTICULARA AL PROGRAMA PRESUPUESTAL 14 DEL MINSA	SUB GERENCIA DE RECURSOS NATURALES Y GESTION AMBIENTAL	Muy Alta	INFORME	Accumulado Anual	PROGRAMADO	0.00	0.00	0.00	1.00	1.00	1.00	1.00	1.00	1.00	1.00	1.00	1.00	1.00	1.00	1.00	1.00	1.00	1.00	1.00	100.00	
AO10008500644	MONITOREO Y EVALUACION DEL PROYECTO DE REFORESTACION EN 42 COMUNIDADES PASCO	GERENCIA REGIONAL DE RECURSOS NATURALES GESTION DEL MEDIO AMBIENTE	Muy Alta	INFORME	Accumulado Anual	PROGRAMADO	0.00	1.00	0.00	0.00	0.00	0.00	0.00	0.00	0.00	0.00	0.00	0.00	0.00	0.00	0.00	0.00	0.00	0.00	0.00	66.4	
AO10008500645	FORTALECIMIENTO Y SEGUIMIENTO A LA ESTRATEGIA REGIONAL DEL CAMBIO CLIMATICO	GERENCIA REGIONAL DE RECURSOS NATURALES GESTION DEL MEDIO AMBIENTE	Muy Alta	INFORME	Accumulado Anual	PROGRAMADO	0.00	0.00	0.00	1.00	1.00	1.00	1.00	1.00	1.00	1.00	1.00	1.00	1.00	1.00	1.00	1.00	1.00	1.00	1.00	4.00	
AO10008500646	FORTALECIMIENTO A LA ESTRATEGIA DE LA CONSERVACION DE LA BIODIVERSIDAD BIOLÓGICA (FLORA Y FAUNA)	GERENCIA REGIONAL DE RECURSOS NATURALES GESTION DEL MEDIO AMBIENTE	Muy Alta	INFORME	Accumulado Anual	PROGRAMADO	0.00	0.00	0.00	1.00	1.00	1.00	1.00	1.00	1.00	1.00	1.00	1.00	1.00	1.00	1.00	1.00	1.00	1.00	1.00	4.00	
AO10008500646	FORTALECIMIENTO A LA ESTRATEGIA DE LA CONSERVACION DE LA BIODIVERSIDAD BIOLÓGICA (FLORA Y FAUNA)	GERENCIA REGIONAL DE RECURSOS NATURALES GESTION DEL MEDIO AMBIENTE	Muy Alta	INFORME	Accumulado Anual	PROGRAMADO	0.00	1.00	1.00	1.00	1.00	1.00	1.00	1.00	1.00	1.00	1.00	1.00	1.00	1.00	1.00	1.00	1.00	1.00	1.00	2.00	





CODIGO	TIPO / DE OEI	OBJETIVO ESTRATEGICO / ACCION ESTRATEGICA / ACTIVIDAD OPERATIVA	CENTRO DE COSTO	NIVEL DE PRIORIDAD	UNIDAD MEDIDA	TIPO DE AGREGACION	PROG. / E.J.E.	Ene	Feb	Mar	Abr	May	Jun	Jul	Ago	Sep	Oct	Nov	Dic	AVANCE ACUMULADO	AVANCE % ACUMULADO	
AOI0008500228	II	REPORTE TRIMESTRAL DE ACTIVIDADES DE SUPERVISOR Y ORGANISMO DE EVALUACION Y FISCALIZACION AMBIENTAL (OEFA) PLAN ANUAL DE EVALUACION Y FISCALIZACION (PLAN EFA)	DIRECCION REGIONAL DE ENERGIA, MINAS E HIDRO CARBURO	Muy Alta	INFORME	No Acumulado	PROGRAMADO	0.00	0.00	2.00	2.00	0.00	0.00	2.00	0.00	0.00	2.00	0.00	0.00	2.00	8.00	100.00
AOI0008500229	II	SUPERVISAR EN EL SECTOR MINERO EL CUMPLIMIENTO DEL PLAN ANUAL DE FISCALIZACION AMBIENTAL-SEGURIDAD Y SALUD OCUPACIONAL (PLANFASO)	DIRECCION REGIONAL DE ENERGIA, MINAS E HIDRO CARBURO	Muy Alta	INFORME	No Acumulado	PROGRAMADO	0.00	0.00	3.00	3.00	3.00	3.00	3.00	3.00	3.00	3.00	3.00	3.00	3.00	30.00	100.00
AOI0008500235	II	SENSIBILIZARLOS POR EL DIA MUNDIAL DEL AHORRO DE ENERGIA	DIRECCION REGIONAL DE ENERGIA, MINAS E HIDRO CARBURO	Muy Alta	ACCION	Acumulado Anual	PROGRAMADO	0.00	0.00	1.00	1.00	0.00	0.00	1.00	1.00	0.00	1.00	1.00	0.00	0.00	5.00	100.00
AOI0008500239	II	EVALUACION DE INSTRUMENTOS DE GESTION AMBIENTAL, ESTUDIO DE IMPACTO AMBIENTAL SEM DETALLADO (EIA SD) DECLARACION DE IMPACTO AMBIENTAL (DIA) PLAN DE CIERRE DE MINA (PC) INFORME TECNICO SUSTENTARIO (ITS) PLAN	DIRECCION REGIONAL DE ENERGIA, MINAS E HIDRO CARBURO	Muy Alta	ACCION	No Acumulado	PROGRAMADO	0.00	0.00	3.00	3.00	3.00	3.00	3.00	3.00	3.00	3.00	3.00	3.00	0.00	15.00	50.00
AOI0008500241	II	IDENTIFICACION DE LA MINERIA ILEGAL EN LA FISCALIA ESPECIALIZADA EN MATERIA AMBIENTAL (FEMA)	DIRECCION REGIONAL DE ENERGIA, MINAS E HIDRO CARBURO	Muy Alta	ACCION	No Acumulado	PROGRAMADO	0.00	0.00	2.00	2.00	1.00	1.00	1.00	1.00	0.00	0.00	3.00	3.00	0.00	13.00	42.86

EJECUCION FISICA POR AEL07.03: 80.4

AEI.07.04 II ECOSISTEMAS DEGRADADOS RECUPERADOS Y CONSERVADOS EN EL DEPARTAMENTO

CODIGO	TIPO / DE OEI	OBJETIVO ESTRATEGICO / ACCION ESTRATEGICA / ACTIVIDAD OPERATIVA	CENTRO DE COSTO	NIVEL DE PRIORIDAD	UNIDAD MEDIDA	TIPO DE AGREGACION	PROG. / E.J.E.	Ene	Feb	Mar	Abr	May	Jun	Jul	Ago	Sep	Oct	Nov	Dic	AVANCE ACUMULADO	AVANCE % ACUMULADO
AOI0008500588	II	REFORESTACION CON FINES DE PROTECCION DE SUELOS EN 42 COMUNIDADES CAMPESINAS EN LA PROVINCIA DE PASCO - PASCO	SUB GERENCIA DE RECURSOS NATURALES Y GESTION AMBIENTAL	Muy Alta	HECTAREA	Acumulado Anual	PROGRAMADO	0.00	0.00	2.00	2.00	1.00	1.00	1.00	1.00	1.00	1.00	1.00	1.00	12.00	100.00
AOI0008500589	II	REFORESTACION CON FINES DE PROTECCION DE SUELOS EN 42 COMUNIDADES CAMPESINAS EN LA PROVINCIA DE PASCO - PASCO	SUB GERENCIA DE RECURSOS NATURALES Y GESTION AMBIENTAL	Muy Alta	HECTAREA	Acumulado Anual	EJECUTADO	0.00	0.00	2.00	2.00	1.00	1.00	1.00	1.00	1.00	1.00	1.00	1.00	12.00	100.00

EJECUCION FISICA POR AEL07.04: 100.0

OEI.08 II PROMOVER EL DESARROLLO URBANO TERRITORIAL ORDENADO Y SOSTENIBLE EN EL DEPARTAMENTO

CODIGO	TIPO / DE OEI	OBJETIVO ESTRATEGICO / ACCION ESTRATEGICA / ACTIVIDAD OPERATIVA	CENTRO DE COSTO	NIVEL DE PRIORIDAD	UNIDAD MEDIDA	TIPO DE AGREGACION	PROG. / E.J.E.	Ene	Feb	Mar	Abr	May	Jun	Jul	Ago	Sep	Oct	Nov	Dic	AVANCE ACUMULADO	AVANCE % ACUMULADO
AOI0008500261	II	CATEGORIZACION DE CENTROS POBLADOS	SUB GERENCIA DE PLANIFICACION ESTRATEGICA Y DEMARCACION TERRITORIAL	Muy Alta	RESOLUCION	Acumulado Anual	PROGRAMADO	0.00	2.00	3.00	3.00	3.00	3.00	3.00	4.00	4.00	4.00	4.00	0.00	30.00	100.00
AOI0008500262	II	SANEAMIENTO DE LIMITES TERRITORIALES	SUB GERENCIA DE PLANIFICACION ESTRATEGICA Y DEMARCACION TERRITORIAL	Muy Alta	ACTA	Acumulado Anual	PROGRAMADO	1.00	2.00	0.00	0.00	2.00	2.00	0.00	0.00	0.00	0.00	0.00	0.00	5.00	100.00
AOI0008500262	II	SANEAMIENTO DE LIMITES TERRITORIALES	SUB GERENCIA DE PLANIFICACION ESTRATEGICA Y DEMARCACION TERRITORIAL	Muy Alta	ACTA	Acumulado Anual	EJECUTADO	1.00	2.00	0.00	0.00	2.00	2.00	0.00	0.00	0.00	0.00	0.00	0.00	5.00	100.00

EJECUCION FISICA POR AEL08.01: 100.0

OEI.09 II FORTALECER LA GESTION INSTITUCIONAL HACIA UN GOBIERNO DIGITAL EN EL DEPARTAMENTO PASCO

CODIGO	TIPO / DE OEI	OBJETIVO ESTRATEGICO / ACCION ESTRATEGICA / ACTIVIDAD OPERATIVA	CENTRO DE COSTO	NIVEL DE PRIORIDAD	UNIDAD MEDIDA	TIPO DE AGREGACION	PROG. / E.J.E.	Ene	Feb	Mar	Abr	May	Jun	Jul	Ago	Sep	Oct	Nov	Dic	AVANCE ACUMULADO	AVANCE % ACUMULADO
AOI0008500169	II	REALIZACION DE ESCRITOS PROPIOS DE LA ACTIVIDAD JURIDICA EFECTOS DE IMPULSAR LA ACTIVIDAD ARBITRAL	PROCURADURIA PUBLICA REGIONAL	Muy Alta	EXPEDIENTE	Acumulado Anual	PROGRAMADO	1.00	1.00	1.00	1.00	1.00	1.00	1.00	1.00	1.00	1.00	1.00	1.00	12.00	100.00
AOI0008500171	II	ASISTIR A AUDIENCIAS JURIDICAS CONCILIATORIAS Y ARBITRALES	PROCURADURIA PUBLICA REGIONAL	Muy Alta	AUDIENCIA	Acumulado Anual	PROGRAMADO	1.00	1.00	1.00	1.00	1.00	1.00	1.00	1.00	1.00	1.00	1.00	1.00	12.00	100.00
AOI0008500406	II	ATENCIÓN OPORTUNA Y DE CALIDAD A SOLICITUDES DE SOPORTE TECNICO DE LAS TECNOLOGIAS DE LA INFORMACION Y COMUNICACION DE LA SEDE CENTRAL	SUB GERENCIA DE RACIONALIZACION Y SISTEMAS TIC	Muy Alta	ATENCION	Acumulado Anual	PROGRAMADO	500.00	500.00	500.00	500.00	500.00	500.00	500.00	500.00	500.00	500.00	500.00	500.00	6,000.00	100.00
AOI0008500435	II	MANTENIMIENTO DE LA INFRAESTRUCTURA TECNOLÓGICA DEL DATA CENTER.	SUB GERENCIA DE RACIONALIZACION Y SISTEMAS TIC	Muy Alta	MANTENIMIENTO	Acumulado Anual	PROGRAMADO	1.00	1.00	1.00	1.00	1.00	1.00	1.00	1.00	1.00	1.00	1.00	1.00	12.00	100.00
AOI0008500436	II	IMPLEMENTACION DE LOS INSTRUMENTOS DE GESTION DE LA SEDE UNIDADES EJECUTORAS DE GESTION DE LA SEDE UNIDADES EJECUTORAS Y DIRECCIONES REGIONALES	SUB GERENCIA DE RACIONALIZACION Y SISTEMAS TIC	Muy Alta	DOCUMENTO TECNICO	Acumulado Anual	PROGRAMADO	1.00	1.00	1.00	4.00	1.00	2.00	2.00	2.00	2.00	1.00	1.00	1.00	19.00	100.00
AOI0008500436	II	IMPLEMENTACION DE LOS INSTRUMENTOS DE GESTION DE LA SEDE UNIDADES EJECUTORAS DE GESTION DE LA SEDE UNIDADES EJECUTORAS Y DIRECCIONES REGIONALES	SUB GERENCIA DE RACIONALIZACION Y SISTEMAS TIC	Muy Alta	DOCUMENTO TECNICO	Acumulado Anual	EJECUTADO	1.00	1.00	1.00	4.00	1.00	2.00	2.00	2.00	2.00	1.00	1.00	1.00	19.00	100.00

EJECUCION FISICA POR AEL09.02: 100.0

AEI.09.03 II GESTION DE LA INVERSION PUBLICA EFICIENTE EN BENEFICIO DE LOS CIUDADANOS DEL DEPARTAMENTO DE PASCO

CODIGO	TIPO / DE OEI	OBJETIVO ESTRATEGICO / ACCION ESTRATEGICA / ACTIVIDAD OPERATIVA	CENTRO DE COSTO	NIVEL DE PRIORIDAD	UNIDAD MEDIDA	TIPO DE AGREGACION	PROG. / E.J.E.	Ene	Feb	Mar	Abr	May	Jun	Jul	Ago	Sep	Oct	Nov	Dic	AVANCE ACUMULADO	AVANCE % ACUMULADO
AOI0008500002	II	CARTERA DE PROYECTOS DE INVERSION PAU	SUB GERENCIA MULTIANUAL DE INVERSIONES	Muy Alta	REGISTRO	Acumulado Anual	PROGRAMADO	1.00	1.00	1.00	0.00	0.00	1.00	0.00	0.00	0.00	0.00	0.00	0.00	4.00	100.00
AOI0008500002	II	CARTERA DE PROYECTOS DE INVERSION PAU	SUB GERENCIA MULTIANUAL DE INVERSIONES	Muy Alta	REGISTRO	Acumulado Anual	EJECUTADO	1.00	1.00	1.00	0.00	0.00	1.00	0.00	0.00	0.00	0.00	0.00	0.00	4.00	100.00

EJECUCION FISICA POR AEL09.03: 100.0









GOBIERNO REGIONAL PASCO  
SEGUIMIENTO POI

CÓDIGO	TIPO / DE OEI	OBJETIVO ESTRATÉGICO / ACCIÓN ESTRATÉGICA / ACTIVIDAD OPERATIVA	CENTRO DE COSTO	NIVEL DE PRIORIDAD	UNIDAD MEDIDA	TIPO DE AGREGACIÓN	PROG. / F.E.J.	MES												AVANCE %	AVANCE ACUMULADO
								Ene	Feb	Mar	Abr	May	Jun	Jul	Ago	Sep	Oct	Nov	Dic		
AOI000850033	PROYECTO	FORTALECIMIENTO DE CAPACIDADES EN BENEFICIO DEL DEPARTAMENTO DE PASCO PARA LA ELABORACIÓN Y REFORMULACIÓN DE EXPEDIENTES TÉCNICOS	SUB GERENCIA DE ESTUDIOS	Muy Alta	PERSONA CAPACITADA	Acumulado Anual	PROGRAMADO	0.00	50.00	30.00	30.00	10.00	10.00	5.00	1.00	30.00	1.00	4.00	9.00	180.00	53.89
AOI000850042	PROYECTO	MONITOREO Y EVALUACIÓN DE LOS PROYECTOS Y ACTIVIDADES QUE EJECUTAN LAS DIRECCIONES REGIONALES SECTORIALES	SUB GERENCIA DE DESARROLLO ECONOMICO	Muy Alta	INFORME	Acumulado Anual	PROGRAMADO	0.00	1.00	2.00	1.00	2.00	10.00	35.00	1.00	30.00	1.00	4.00	9.00	100.00	100.00
AOI000850048	PROYECTO	FORTALECIMIENTO DE CAPACIDADES A AGENTES ECONÓMICOS Y OPERADORES PRIVADOS EN EL PROCESO DE IMPLEMENTACIÓN, EJECUCIÓN, LIQUIDACIÓN Y CIERRE DE PLANES DE NEGOCIO	SUB GERENCIA DE DESARROLLO ECONOMICO	Muy Alta	INFORME	Acumulado Anual	PROGRAMADO	0.00	1.00	1.00	1.00	1.00	1.00	1.00	1.00	1.00	1.00	0.00	0.00	11.00	90.91
AOI000850063	PROYECTO	MEJORAMIENTO DEL SERVICIO DE EDUCACIÓN SECUNDARIA EN I.E. N° 39 GERARDO PATINO LOPEZ DISTRITO DE CHAUPIPHARCA DE LA PROVINCIA DE PASCO DEPARTAMENTO DE PASCO	SUB GERENCIA DE ESTUDIOS DE PRE INVERSIONES (UPI)	Medio	INFORME	No Acumulado	PROGRAMADO	0.00	0.00	0.00	0.00	0.00	0.00	0.00	0.00	0.00	0.00	0.00	0.00	1.00	100.00
AOI000850064	PROYECTO	MEJORAMIENTO DEL SERVICIO DE PRACTICA DEPORTIVA Y/O RECREATIVA EN EL CENTRO POBLADO DE SANTIAGO PAMPA DISTRITO DE VANAHUANCA DE LA PROVINCIA DE DANIEL ALCIDES CARRION DEL DEPARTAMENTO DE PASCO	SUB GERENCIA DE ESTUDIOS DE PRE INVERSIONES (UPI)	Medio	INFORME	No Acumulado	PROGRAMADO	0.00	0.00	0.00	0.00	0.00	0.00	0.00	0.00	0.00	0.00	0.00	0.00	1.00	100.00
AOI000850065	PROYECTO	MEJORAMIENTO DE LOS SERVICIOS OPERATIVOS O MISIONALES INSTITUCIONALES EN EL LOCAL COMUNAL DEL CENTRO POBLADO DE CHIPPIPIA DISTRITO DE VANAHUANCA DE LA PROVINCIA DANIEL ALCIDES CARRION DEL DEPARTAMENTO DE PASCO	SUB GERENCIA DE ESTUDIOS DE PRE INVERSIONES (UPI)	Medio	INFORME	No Acumulado	PROGRAMADO	0.00	0.00	0.00	0.00	0.00	0.00	0.00	0.00	0.00	0.00	0.00	0.00	1.00	100.00
AOI000850071	PROYECTO	MEJORAMIENTO DE LA COBERTURA DE LOS SERVICIOS DE SALUD DEL HOSPITAL GERMÁN GUZMÁN GONZÁLES, PROVINCIA DE OXAPAMPA, DEPARTAMENTO DE PASCO	SUB GERENCIA DE SUPERVISIÓN DE OBRAS	Muy Alta	INFORME TECNICO	Acumulado Anual	PROGRAMADO	0.00	1.00	1.00	1.00	1.00	1.00	1.00	1.00	1.00	1.00	1.00	1.00	11.00	100.00
AOI000850072	PROYECTO	MEJORA DE LA CAPACIDAD RESOLUTIVA Y OPERATIVA DEL HOSPITAL ROMÁN EGONVIL PANDO, DEL DISTRITO DE VILLA RICA, PROVINCIA OXAPAMPA.	SUB GERENCIA DE SUPERVISIÓN DE OBRAS	Muy Alta	INFORME TECNICO	Acumulado Anual	PROGRAMADO	0.00	1.00	1.00	1.00	1.00	1.00	1.00	1.00	1.00	1.00	1.00	1.00	11.00	100.00
AOI000850075	PROYECTO	MEJORAMIENTO Y AMPLIACIÓN DE LA CAPACIDAD RESOLUTIVA DE LOS ESTABLECIMIENTOS DE SALUD DE LA MICRO RED POTUZO DISTRITO DE POTUZO - PROVINCIA DE OXAPAMPA - DEPARTAMENTO DE PASCO	SUB GERENCIA DE SUPERVISIÓN DE OBRAS	Muy Alta	INFORME TECNICO	Acumulado Anual	PROGRAMADO	0.00	1.00	1.00	1.00	1.00	1.00	1.00	1.00	1.00	1.00	1.00	1.00	11.00	100.00
AOI000850082	PROYECTO	ASISTENCIA TÉCNICA Y CAPACITACIÓN A PRODUCTORES BENEFICIARIOS DE LOS PROYECTOS PRODUCTIVOS, RIEGO, ELECTRIFICACIÓN Y OTROS.	SUB GERENCIA DE PROMOCIÓN Y GESTIÓN DE INVERSIONES PRIVADAS	Muy Alta	ACCION	Acumulado Anual	PROGRAMADO	1.00	1.00	1.00	1.00	1.00	1.00	1.00	1.00	1.00	1.00	1.00	1.00	12.00	100.00
AOI000850084	PROYECTO	DESARROLLO DE LAS CAPACIDADES PARA EL SEGUIMIENTO, MONITOREO Y TRANSFERENCIA DE LOS PROYECTOS PRODUCTIVOS DE RIEGOS, ELECTRIFICACIÓN Y OTROS.	SUB GERENCIA DE PROMOCIÓN Y GESTIÓN DE INVERSIONES PRIVADAS	Muy Alta	ACCION	Acumulado Anual	PROGRAMADO	1.00	1.00	1.00	1.00	1.00	1.00	1.00	1.00	1.00	1.00	1.00	1.00	12.00	100.00
AOI000850086	PROYECTO	AMPLIACIÓN DEL SERVICIO DE ENERGÍA ELÉCTRICA, MEDIANTE EL SISTEMA CONVENCIONAL RURAL VILLA RICA IV ETAPA, PROVINCIA OXAPAMPA, REGIÓN PASCO	SUB GERENCIA DE PROMOCIÓN Y GESTIÓN DE INVERSIONES PRIVADAS	Muy Alta	ACCION	Acumulado Anual	PROGRAMADO	1.00	1.00	1.00	1.00	1.00	1.00	1.00	1.00	1.00	1.00	1.00	1.00	12.00	100.00
AOI000850087	PROYECTO	TRABAJO DE CAMPO PARA DIAGNÓSTICO, ANÁLISIS Y EVALUACIÓN DE LOS ESTUDIOS DE PREINVERSIÓN DE COMPETENCIA REGIONAL	SUB GERENCIA DE ESTUDIOS DE PRE INVERSIONES (UPI)	Muy Alta	INFORME	Acumulado Anual	PROGRAMADO	0.00	1.00	1.00	1.00	1.00	1.00	1.00	1.00	2.00	1.00	1.00	0.00	10.00	100.00
AOI0008500621	PROYECTO	MEJORAMIENTO DEL SERVICIO DE EDUCACIÓN PRIMARIA EN I. E. 34263 DE CENTRO POBLADO DE PUERTO MAYTO, DISTRITO DE PALCAZU DE LA PROVINCIA DE OXAPAMPA DEL DEPARTAMENTO DE PASCO	SUB GERENCIA DE ESTUDIOS DE PRE INVERSIONES (UPI)	Medio	INFORME	No Acumulado	PROGRAMADO	0.00	0.00	0.00	0.00	0.00	0.00	0.00	0.00	0.00	0.00	0.00	0.00	1.00	100.00
AOI0008500622	PROYECTO	REHABILITACIÓN DE INFRAESTRUCTURA DEPORTIVA EN EL BARRIO SEÑOR E LOS VILLAGOS DISTRITO DE VANAHUANCA DE LA PROVINCIA DE DANIEL ALCIDES CARRION DEL DEPARTAMENTO DE PASCO	SUB GERENCIA DE ESTUDIOS DE PRE INVERSIONES (UPI)	Medio	INFORME	No Acumulado	PROGRAMADO	0.00	0.00	0.00	0.00	0.00	0.00	0.00	0.00	0.00	0.00	0.00	0.00	1.00	100.00

AEI.09.04 II SISTEMA DE GESTIÓN INSTITUCIONAL CON ENFOQUE DE PROCESOS IMPLEMENTADO EN EL GOBIERNO REGIONAL DE PASCO

CÓDIGO	TIPO / DE OEI	OBJETIVO ESTRATÉGICO / ACCIÓN ESTRATÉGICA / ACTIVIDAD OPERATIVA	CENTRO DE COSTO	NIVEL DE PRIORIDAD	UNIDAD MEDIDA	TIPO DE AGREGACIÓN	PROG. / F.E.J.	MES												AVANCE %	AVANCE ACUMULADO			
								Ene	Feb	Mar	Abr	May	Jun	Jul	Ago	Sep	Oct	Nov	Dic					
AOI000850073	PROYECTO	EVALUACIÓN, ELIMINACIÓN Y TRANSFERENCIA DE DOCUMENTOS DE LOS ARCHIVOS DE LAS ENTIDADES PÚBLICAS DE LA REGIÓN	DIRECCIÓN REGIONAL DE ARCHIVO REGIONAL	Muy Alta	DEDOCUMENTO	Acumulado Anual	PROGRAMADO	0.00	0.00	0.00	0.00	0.00	0.00	0.00	0.00	0.00	0.00	0.00	0.00	0.00	0.00	6.00	100.00	
AOI0008500030	PROYECTO	CONSOLIDACIÓN DE REQUERIMIENTOS DE BIENES Y SERVICIOS	UNIDAD DE ADQUISICIONES	Muy Alta	ACCION	Acumulado Anual	PROGRAMADO	0.00	100.00	100.00	100.00	100.00	100.00	100.00	100.00	100.00	100.00	100.00	100.00	100.00	100.00	100.00	1,100.00	100.00
AOI0008500031	PROYECTO	FORTALECER LOS SISTEMAS ADMINISTRATIVOS SIGA Y SHAF	UNIDAD DE ADQUISICIONES	Alta	ACCION	Acumulado Anual	PROGRAMADO	0.00	150.00	150.00	150.00	150.00	150.00	150.00	150.00	150.00	150.00	150.00	150.00	150.00	150.00	1,650.00	98.18	
AOI0008500032	PROYECTO	FORTALECER LAS CONTRATACIONES A TRAVÉS DE LOS CATALOGOS DE PERÚ COMPRAS	UNIDAD DE ADQUISICIONES	Muy Alta	ACCION	Acumulado Anual	PROGRAMADO	0.00	150.00	150.00	150.00	150.00	150.00	150.00	150.00	150.00	150.00	150.00	150.00	150.00	150.00	1,650.00	98.79	
AOI0008500033	PROYECTO	FORTALECIMIENTO DE ESTUDIO DE MERCADO PARA LA CONTRATACIÓN TRANSPARENTE	UNIDAD DE ADQUISICIONES	Alta	ACCION	Acumulado Anual	PROGRAMADO	0.00	200.00	200.00	200.00	200.00	200.00	200.00	200.00	200.00	200.00	200.00	200.00	200.00	200.00	2,200.00	100.00	
AOI0008500034	PROYECTO	SEGUIMIENTO, CONTROL Y EVALUACIÓN ANUAL	SUB GERENCIA DE PRESUPUESTO Y TRIBUTACIÓN	Alta	ACCION	Acumulado Anual	PROGRAMADO	1.00	1.00	1.00	1.00	1.00	1.00	1.00	1.00	1.00	1.00	1.00	1.00	1.00	1.00	12.00	100.00	

EJECUCIÓN FÍSICA POR ABL.09.03: 92.0



REPORTE SEGUIMIENTO POI



Codigo	Descripción de Proyecto	Sub Gerencia	Plan	Ejecución del Plan														
				Programado	Ejecutado	%	Programado	Ejecutado	%	Programado	Ejecutado	%	Programado	Ejecutado	%			
AO1000850062	FORMULACION DEL PLAN ESTRATEGICO INSTITUCIONAL 2025-2029	SUB GERENCIA DE PLANIFICACION ESTRATEGICA Y DEMARCACION TERRITORIAL	Muy Alta	0.00	0.00	0.00	0.00	0.00	0.00	0.00	0.00	0.00	0.00	0.00	0.00	0.00	0.00	1.00
AO1000850065	FERIA DE MUJERES EMPRENDEDORAS WARMI OBAVERI	SUB GERENCIA DE PUEBLOS ORIGINARIOS	Muy Alta	0.00	0.00	0.00	0.00	0.00	0.00	0.00	0.00	0.00	0.00	0.00	0.00	0.00	0.00	1.00
AO1000850066	XI CONGRESO - OPHTAT	SUB GERENCIA DE PUEBLOS ORIGINARIOS	Muy Alta	0.00	0.00	0.00	0.00	0.00	0.00	0.00	0.00	0.00	0.00	0.00	0.00	0.00	0.00	1.00
AO1000850067	DIA DE LA HERENCIA ASOCIACION DE DESCENDIENTES AUSTRALIANOS DE OXAPAMPADAÑA	SUB GERENCIA DE PUEBLOS ORIGINARIOS	Muy Alta	0.00	0.00	0.00	0.00	0.00	0.00	0.00	0.00	0.00	0.00	0.00	0.00	0.00	0.00	1.00
AO1000850068	SEGUIMIENTO A LA FORMULACION Y/O ACTUALIZACION DE LOS DOCUMENTOS DE GESTION DEL PLEGO	GERENCIA REGIONAL DE PLANEAMIENTO, PRESUPUESTO Y ACONDICIONAMIENTO TERRITORIAL	Muy Alta	0.00	0.00	0.00	0.00	0.00	0.00	0.00	0.00	0.00	0.00	0.00	0.00	0.00	0.00	1.00
AO1000850069	PROMOVER LA ARTICULACION DEL SISTEMA CONTABLE EN EL GOREPA	DIRECCION DE CONTABILIDAD	Muy Alta	1.00	1.00	1.00	1.00	1.00	1.00	1.00	1.00	1.00	1.00	1.00	1.00	1.00	1.00	1.00
AO1000850070	CONSOLIDACION DE LOS ESTADOS FINANCIEROS EN LA EJECUCION PRESUPUESTARIA	DIRECCION DE CONTABILIDAD	Muy Alta	1.00	1.00	1.00	1.00	1.00	1.00	1.00	1.00	1.00	1.00	1.00	1.00	1.00	1.00	1.00
AO1000850089	REGISTRO REGIONAL DE LA PCO	OFICINA REGIONAL DE DISCAPACIDAD	Muy Alta	0.00	45.00	0.00	30.00	50.00	30.00	50.00	30.00	50.00	30.00	50.00	30.00	50.00	30.00	1.00
AO1000850092	EVALUACION Y FORMULACION DEL PLAN DE DESARROLLO CONCERTADO	SUB GERENCIA DE PLANIFICACION ESTRATEGICA Y DEMARCACION TERRITORIAL	Muy Alta	0.00	0.00	0.00	0.00	0.00	0.00	0.00	0.00	0.00	0.00	0.00	0.00	0.00	0.00	1.00
AO1000850093	APROVECHAMIENTO DEL SALDO DE MADERA TRANSFERIDA POR EL SERFOR EN BIENES MUJERES PARA BENEFICIAR A INSTITUCIONES EDUCATIVAS Y COMUNIDADES CAMPESINAS DE LA PROVINCIA DANIEL A. CARRION DE LA REGION PASCO	OFICINA REGIONAL DE COOPERACION INTERNACIONAL	Muy Alta	0.00	0.00	0.00	0.00	0.00	0.00	0.00	0.00	0.00	0.00	0.00	0.00	0.00	0.00	1.00
AO1000850094	FORTALECIMIENTO E IMPLEMENTACION DE LA OFICINA REGIONAL DE COOPERACION INTERNACIONAL	OFICINA REGIONAL DE COOPERACION INTERNACIONAL	Muy Alta	0.00	1.00	1.00	1.00	1.00	1.00	1.00	1.00	1.00	1.00	1.00	1.00	1.00	1.00	1.00
AO1000850095	GESTION PARA LA OBTENCION DE DONACIONES Y RECURSOS FINANCIEROS DE INSTITUCIONES EDUCATIVAS Y COMUNIDADES CAMPESINAS DE LA PROVINCIA DANIEL A. CARRION DE LA REGION PASCO	OFICINA REGIONAL DE COOPERACION INTERNACIONAL	Muy Alta	0.00	0.00	0.00	0.00	0.00	0.00	0.00	0.00	0.00	0.00	0.00	0.00	0.00	0.00	1.00
AO1000850096	GESTION, ORGANIZACION Y ARTICULACION CON ENTIDADES E INSTITUCIONES DE COOPERACION INTERNACIONAL (ONGS, ONGDS, IPEDAS Y OTROS)	OFICINA REGIONAL DE COOPERACION INTERNACIONAL	Muy Alta	0.00	0.00	0.00	0.00	0.00	0.00	0.00	0.00	0.00	0.00	0.00	0.00	0.00	0.00	1.00
AO1000850097	AMPLIACION DE LA ZONA ETAPA PARA LA ADECUACION ESCOLAR PARA BENEFICIAR A ALUMNOS DE INSTITUCIONES EDUCATIVAS DE EDUCACION BASICA REGULAR LOCALIZADOS EN AMBITOS DE POBREZA Y POBREZA EXTREMA DE LAS PROVINCIAS PASCO Y OXAPAMPADAÑA DE LA REGION PASCO	OFICINA REGIONAL DE COOPERACION INTERNACIONAL	Muy Alta	0.00	0.00	0.00	0.00	0.00	0.00	0.00	0.00	0.00	0.00	0.00	0.00	0.00	0.00	1.00
AO1000850098	MONITOREAR, DESARROLLAR E IMPLEMENTAR EL LINEAMIENTO DEL CONTROL INTERNO DEL GOBIERNO REGIONAL	GERENCIA REGIONAL DE PLANEAMIENTO, PRESUPUESTO Y ACONDICIONAMIENTO TERRITORIAL	Muy Alta	0.00	1.00	1.00	1.00	1.00	1.00	1.00	1.00	1.00	1.00	1.00	1.00	1.00	1.00	1.00
AO1000850099	SEGUIMIENTO Y MONITOREO DE LA EJECUCION PRESUPUESTAL, ALINEAMIENTO Y EFECTIVIDAD DEL PROGRAMA DE INVERSIONES Y ACTIVIDADES DE PLANEAMIENTO ESTRATEGICO Y PLANEAMIENTO INSTITUCIONAL DEL PLEGO	GERENCIA REGIONAL DE PLANEAMIENTO, PRESUPUESTO Y ACONDICIONAMIENTO TERRITORIAL	Muy Alta	0.00	1.00	1.00	1.00	1.00	1.00	1.00	1.00	1.00	1.00	1.00	1.00	1.00	1.00	1.00
AO1000850100	HISTORIAS DE LAS COMUNIDADES INDIGENAS DE PASCO	SUB GERENCIA DE PUEBLOS ORIGINARIOS	Muy Alta	0.00	0.00	0.00	0.00	0.00	0.00	0.00	0.00	0.00	0.00	0.00	0.00	0.00	0.00	1.00
AO1000850101	TALLER DE FORMACION A JOVENES LIBERES DE LAS COMUNIDADES NATIVAS DE PUERTO BERMEJUEZ	SUB GERENCIA DE PUEBLOS ORIGINARIOS	Muy Alta	0.00	0.00	0.00	0.00	0.00	0.00	0.00	0.00	0.00	0.00	0.00	0.00	0.00	0.00	1.00
AO1000850102	SIMPOSIUM PARA LA SUSTENTACION DE LA VARIANTE QUECHUA YARUSH EN LA REGION DE PASCO	SUB GERENCIA DE PUEBLOS ORIGINARIOS	Muy Alta	0.00	0.00	0.00	0.00	0.00	0.00	0.00	0.00	0.00	0.00	0.00	0.00	0.00	0.00	1.00
AO1000850103	DESARROLLO DE APLICACIONES ORIENTADO A LA GESTION DE DOCUMENTOS Y DE INTERES DE PUBLICO EN GENERAL	DIRECCION DE ABASTECIMIENTO Y PATRIMONIO	Muy Alta	0.00	1.00	1.00	1.00	1.00	1.00	1.00	1.00	1.00	1.00	1.00	1.00	1.00	1.00	1.00
AO1000850104	ADQUISICION DE EQUIPOS Y ASISTENCIA TECNICA A LAS UNIDADES PARA FORMULAR, CONTROLAR, PROPONER Y EVALUAR LAS ACCIONES ADMINISTRATIVAS PARA EL CUMPLIMIENTO DE METAS	DIRECCION DE ABASTECIMIENTO Y PATRIMONIO	Muy Alta	0.00	1.00	1.00	1.00	1.00	1.00	1.00	1.00	1.00	1.00	1.00	1.00	1.00	1.00	1.00
AO1000850105	PERFECCIONAMIENTO DE CONTRATOS Y/O ADECUAS (BIENES, SERVICIOS, OBRAS, CONSULTORIAS DE OBRAS Y CONSULTORIAS EN GENERAL)	DIRECCION DE ABASTECIMIENTO Y PATRIMONIO	Muy Alta	0.00	1.00	1.00	1.00	1.00	1.00	1.00	1.00	1.00	1.00	1.00	1.00	1.00	1.00	1.00
AO1000850106	FACILITACION DE LOS PROCESOS DE LOS SISTEMAS ADMINISTRATIVOS DEL SECTOR	DIRECCION REGIONAL DE COMERCIO EXTERIOR Y TURISMO	Alta	1.00	1.00	1.00	1.00	1.00	1.00	1.00	1.00	1.00	1.00	1.00	1.00	1.00	1.00	1.00
AO1000850107	PRODUCCION DE TEXTOS DE PRIMERA ENCICLOPEDIA DEL NIVEL INICIAL DE LA REGION PASCO	SUB GERENCIA DE PUEBLOS ORIGINARIOS	Muy Alta	0.00	1.00	1.00	1.00	1.00	1.00	1.00	1.00	1.00	1.00	1.00	1.00	1.00	1.00	1.00





REPORTE SEGUIMIENTO POI

Identificador	Objetivo	Subgerencia	Nivel	Comunidad	Estado	1	2	3	4	5	6	7	8	9	10	11	12	13	14	15	16	17	18	19	20	21	22	23	24	25	26	27	28	29	30		
AOI0008500468	CONCURSO DE DECLAMACION POETICA EN LENGUA ORIGINAL QUESHUA, ASHANINKA, YANESHA EN LA REGION PASCO	SUB GERENCIA DE PUEBLOS ORIGINARIOS	Muy Alta	COMUNIDAD	PROGRAMADO	0.00	1.00	0.00	1.00	0.00	0.00	0.00	0.00	1.00	0.00	0.00	0.00	0.00	0.00	0.00	0.00	0.00	0.00	0.00	0.00	0.00	0.00	0.00	0.00	0.00	0.00	0.00	0.00	0.00	0.00	100.00	
AOI0008500469	MEJORAMIENTO DE CAPACIDADES DE LA CAPACIDADES DE LA ADMINISTRACION COMUNAL, COMO FORMA DE GOBERNABILIDAD EN LAS COMUNIDADES CAMPESINAS DE LA REGION PASCO	SUB GERENCIA DE PUEBLOS ORIGINARIOS	Muy Alta	COMUNIDAD	PROGRAMADO	0.00	1.00	0.00	0.00	0.00	0.00	0.00	0.00	0.00	0.00	0.00	0.00	0.00	0.00	0.00	0.00	0.00	0.00	0.00	0.00	0.00	0.00	0.00	0.00	0.00	0.00	0.00	0.00	0.00	0.00	100.00	
AOI0008500470	FORTALECIMIENTO DE LAS COSTUMBRES Y TRADICIONES DE LAS COMUNIDADES CAMPESINAS EN LA REGION PASCO	SUB GERENCIA DE PUEBLOS ORIGINARIOS	Muy Alta	COMUNIDAD	PROGRAMADO	0.00	0.00	0.00	1.00	0.00	0.00	0.00	0.00	1.00	0.00	0.00	0.00	0.00	0.00	0.00	0.00	0.00	0.00	0.00	0.00	0.00	0.00	0.00	0.00	0.00	0.00	0.00	0.00	0.00	0.00	100.00	
AOI0008500471	ENCUENTRO DE JOVENES CAMPESINOS EN LA PROVINCIA DANIEL ALCIDES CARRION	SUB GERENCIA DE PUEBLOS ORIGINARIOS	Muy Alta	COMUNIDAD	PROGRAMADO	0.00	0.00	0.00	1.00	0.00	0.00	0.00	0.00	1.00	0.00	0.00	0.00	0.00	0.00	0.00	0.00	0.00	0.00	0.00	0.00	0.00	0.00	0.00	0.00	0.00	0.00	0.00	0.00	0.00	0.00	75.00	
AOI0008500445	EJECUCION DE AUDITORIA DE CUMPLIMIENTO INSTITUCIONAL	ORGANO DE CONTROL INSTITUCIONAL	Muy Alta	INFORME	EJECUTADO	0.00	0.00	0.00	1.00	0.00	0.00	0.00	0.00	1.00	0.00	0.00	0.00	0.00	0.00	0.00	0.00	0.00	0.00	0.00	0.00	0.00	0.00	0.00	0.00	0.00	0.00	0.00	0.00	0.00	0.00	100.00	
AOI0008500446	EMISION DE INFORMES DE SERVICIOS DE CONTROL ESPECIFICO	ORGANO DE CONTROL INSTITUCIONAL	Muy Alta	INFORME	PROGRAMADO	0.00	0.00	0.00	1.00	0.00	0.00	0.00	0.00	1.00	0.00	0.00	0.00	0.00	0.00	0.00	0.00	0.00	0.00	0.00	0.00	0.00	0.00	0.00	0.00	0.00	0.00	0.00	0.00	0.00	0.00	100.00	
AOI0008500447	EMISION DE INFORMES DE SERVICIOS DE CONTROL CONCURRENTE	ORGANO DE CONTROL INSTITUCIONAL	Muy Alta	INFORME	PROGRAMADO	0.00	0.00	0.00	1.00	0.00	0.00	0.00	0.00	1.00	0.00	0.00	0.00	0.00	0.00	0.00	0.00	0.00	0.00	0.00	0.00	0.00	0.00	0.00	0.00	0.00	0.00	0.00	0.00	0.00	0.00	100.00	
AOI0008500448	EMISION DE INFORMES DE VISITAS DE CONTROL INSTITUCIONAL	ORGANO DE CONTROL INSTITUCIONAL	Muy Alta	INFORME	PROGRAMADO	0.00	0.00	0.00	1.00	0.00	0.00	0.00	0.00	1.00	0.00	0.00	0.00	0.00	0.00	0.00	0.00	0.00	0.00	0.00	0.00	0.00	0.00	0.00	0.00	0.00	0.00	0.00	0.00	0.00	0.00	100.00	
AOI0008500449	EMISION DE INFORMES DE ORIENTACION DE OFICIO INSTITUCIONAL	ORGANO DE CONTROL INSTITUCIONAL	Muy Alta	INFORME	PROGRAMADO	0.00	0.00	0.00	1.00	0.00	0.00	0.00	0.00	1.00	0.00	0.00	0.00	0.00	0.00	0.00	0.00	0.00	0.00	0.00	0.00	0.00	0.00	0.00	0.00	0.00	0.00	0.00	0.00	0.00	0.00	100.00	
AOI0008500465	ASESORAMIENTO DE FORMA OPORTUNA PARA EL LOGRO DE LOS OBJETIVOS INSTITUCIONALES DEL GOBIERNO REGIONAL DE PASCO CON MINISTERIOS Y EMBAJADAS	SECRETARIA GENERAL	Muy Alta	INFORME	PROGRAMADO	0.00	6.00	8.00	8.00	8.00	10.00	10.00	10.00	10.00	10.00	10.00	10.00	10.00	10.00	10.00	10.00	10.00	10.00	10.00	10.00	10.00	10.00	10.00	10.00	10.00	10.00	10.00	10.00	10.00	10.00	98.45	
AOI0008500392	IMPLEMENTAR, ACOMPAÑAR Y DESARROLLAR LA ATENCION EN EL SERVICIO DE EDUCACION DE LOS MENORES RESIDENTES EN EL CAR ALDEA INFANTIL SAN NICOLAS	DIRECCION REGIONAL DE LA ALDEA SAN NICOLAS	Muy Alta	INFORME	PROGRAMADO	1.00	1.00	3.00	1.00	0.00	0.00	1.00	1.00	1.00	1.00	1.00	1.00	1.00	1.00	1.00	1.00	1.00	1.00	1.00	1.00	1.00	1.00	1.00	1.00	1.00	1.00	1.00	1.00	1.00	15.00		
AOI0008500393	PROGRAMAR Y EJECUTAR LA PROTECCION INTEGRAL AL MENOR EN ESTADO DE ABANDONO MORAL Y MATERIAL DEL CAR ALDEA INFANTIL SAN NICOLAS	DIRECCION REGIONAL DE LA ALDEA SAN NICOLAS	Muy Alta	INFORME	PROGRAMADO	1.00	1.00	1.00	1.00	1.00	1.00	1.00	1.00	1.00	1.00	1.00	1.00	1.00	1.00	1.00	1.00	1.00	1.00	1.00	1.00	1.00	1.00	1.00	1.00	1.00	1.00	1.00	1.00	1.00	1.00	12.00	
AOI0008500394	IMPLEMENTAR, ORGANIZAR Y DESARROLLAR EL BIENESTAR SOCIAL DE LOS MENORES RESIDENTES DEL CAR ALDEA INFANTIL SAN NICOLAS	DIRECCION REGIONAL DE LA ALDEA SAN NICOLAS	Muy Alta	INFORME	PROGRAMADO	0.00	0.00	0.00	0.00	0.00	0.00	0.00	0.00	0.00	0.00	0.00	0.00	0.00	0.00	0.00	0.00	0.00	0.00	0.00	0.00	0.00	0.00	0.00	0.00	0.00	0.00	0.00	0.00	0.00	6.00		
AOI0008500395	FOMENTAR Y FORTALECER LA SALUD MENTAL DE LOS MENORES DEL CAR ALDEA INFANTIL SAN NICOLAS	DIRECCION REGIONAL DE LA ALDEA SAN NICOLAS	Muy Alta	INFORME	PROGRAMADO	0.00	0.00	0.00	0.00	0.00	0.00	0.00	0.00	0.00	0.00	0.00	0.00	0.00	0.00	0.00	0.00	0.00	0.00	0.00	0.00	0.00	0.00	0.00	0.00	0.00	0.00	0.00	0.00	0.00	6.00		
AOI0008500434	IMPLEMENTACION Y ADMINISTRACION DEL SISTEMA DE SECRETARIA GENERAL Y ARCHIVO CENTRAL	SECRETARIA GENERAL	Muy Alta	DOCUMENTO	EJECUTADO	0.00	10.00	10.00	15.00	10.00	10.00	10.00	10.00	10.00	10.00	10.00	10.00	10.00	10.00	10.00	10.00	10.00	10.00	10.00	10.00	10.00	10.00	10.00	10.00	10.00	10.00	10.00	10.00	10.00	10.00	10.00	110.00
AOI0008500367	CAPACIDADES FORTALECIDAS DEL PERSONAL EN EL GOBIERNO REGIONAL DE PASCO	DIRECCION DE CONTROL INSTITUCIONAL	Muy Alta	INFORME	PROGRAMADO	0.00	1.00	1.00	1.00	1.00	1.00	1.00	1.00	1.00	1.00	1.00	1.00	1.00	1.00	1.00	1.00	1.00	1.00	1.00	1.00	1.00	1.00	1.00	1.00	1.00	1.00	1.00	1.00	1.00	1.00	80.00	
AOI0008500444	EMISION DE INFORMES DE SERVICIOS RELACIONADOS	ORGANO DE CONTROL INSTITUCIONAL	Muy Alta	INFORME	PROGRAMADO	0.00	1.00	1.00	1.00	1.00	1.00	1.00	1.00	1.00	1.00	1.00	1.00	1.00	1.00	1.00	1.00	1.00	1.00	1.00	1.00	1.00	1.00	1.00	1.00	1.00	1.00	1.00	1.00	1.00	1.00	100.00	
AOI0008500369	GESTION ADMINISTRATIVA PARA PROCESOS (SECRETARIA TECNICA - PAD)	DIRECCION DE RECURSOS HUMANOS	Alta	INFORME	EJECUTADO	0.00	3.00	0.00	3.00	6.00	6.00	6.00	6.00	6.00	6.00	6.00	6.00	6.00	6.00	6.00	6.00	6.00	6.00	6.00	6.00	6.00	6.00	6.00	6.00	6.00	6.00	6.00	6.00	6.00	67.00		
AOI0008500368	EVALUACION Y ANALISIS DEL PERSONAL DE RELACIONADOS	DIRECCION DE RECURSOS HUMANOS	Muy Alta	INFORME	PROGRAMADO	0.00	2.00	0.00	3.00	0.00	0.00	0.00	0.00	0.00	0.00	0.00	0.00	0.00	0.00	0.00	0.00	0.00	0.00	0.00	0.00	0.00	0.00	0.00	0.00	0.00	0.00	0.00	0.00	0.00	9.00		
AOI0008500369	GESTION ADMINISTRATIVA PARA PROCESOS (SECRETARIA TECNICA - PAD)	DIRECCION DE RECURSOS HUMANOS	Muy Alta	INFORME	PROGRAMADO	0.00	50.00	50.00	0.00	50.00	50.00	50.00	50.00	50.00	50.00	50.00	50.00	50.00	50.00	50.00	50.00	50.00	50.00	50.00	50.00	50.00	50.00	50.00	50.00	50.00	50.00	50.00	50.00	50.00	50.00	302.00	
AOI0008500377	IMPLEMENTAR LA ATENCION INTEGRAL DE SALUD PARA LOS MENORES RESIDENTES DEL CAR ALDEA INFANTIL SAN NICOLAS I	DIRECCION REGIONAL DE LA ALDEA SAN NICOLAS I	Muy Alta	INFORME	PROGRAMADO	0.00	0.00	1.00	0.00	3.00	0.00	0.00	0.00	2.00	4.00	1.00	0.00	0.00	0.00	0.00	0.00	0.00	0.00	0.00	0.00	0.00	0.00	0.00	0.00	0.00	0.00	0.00	0.00	0.00	302.00		
AOI0008500381	ACCIONES PROTOCOLARES Y CEREMONIAS OFICIALES	DIRECCION DE IMAGEN INSTITUCIONAL	Muy Alta	INFORME	EJECUTADO	1.00	1.00	1.00	1.00	1.00	1.00	1.00	1.00	1.00	1.00	1.00	1.00	1.00	1.00	1.00	1.00	1.00	1.00	1.00	1.00	1.00	1.00	1.00	1.00	1.00	1.00	1.00	1.00	1.00	1.00	100.00	
AOI0008500391	IMPLEMENTAR EL AREA DE ALMACEN DEL CAR ALDEA INFANTIL SAN NICOLAS	DIRECCION REGIONAL DE LA ALDEA SAN NICOLAS	Muy Alta	INFORME	PROGRAMADO	1.00	1.00	1.00	1.00	1.00	1.00	1.00	1.00	1.00	1.00	1.00	1.00	1.00	1.00	1.00	1.00	1.00	1.00	1.00	1.00	1.00	1.00	1.00	1.00	1.00	1.00	1.00	1.00	1.00	1.00	62.86	
AOI0008500355	CONTROLAR VIGILAR Y PROTEGER BIENES INTERNOS Y EXTERNOS DEL GOPEPA	UNIDAD DE SERVICIOS AUXILIARES	Muy Alta	INFORME	PROGRAMADO	0.00	0.00	1.00	1.00	0.00	0.00	0.00	0.00	1.00	1.00	1.00	1.00	1.00	1.00	1.00	1.00	1.00	1.00	1.00	1.00	1.00	1.00	1.00	1.00	1.00	1.00	1.00	1.00	1.00	81.82		
AOI0008500356	ADMINISTRACION DE SERVICIOS BASICOS DEL GOBIERNO REGIONAL DE PASCO	UNIDAD DE SERVICIOS AUXILIARES	Muy Alta	INFORME	PROGRAMADO	2.00	2.00	2.00	2.00	2.00	2.00	2.00	2.00	2.00	2.00	2.00	2.00	2.00	2.00	2.00	2.00	2.00	2.00	2.00	2.00	2.00	2.00	2.00	2.00	2.00	2.00	2.00	2.00	2.00	2.00	75.00	
AOI0008500358	CONSERVACION Y MANTENIMIENTO DE INSTALACIONES Y EQUIPOS DE LA INFRAESTRUCTURA DE OFICINAS EXTERNAS E INTERNAS DEL GOBIERNO REGIONAL DE PASCO	UNIDAD DE SERVICIOS AUXILIARES	Muy Alta	INFORME	PROGRAMADO	2.00	2.00	2.00	2.00	2.00	2.00	2.00	2.00	2.00	2.00	2.00	2.00	2.00	2.00	2.00	2.00	2.00	2.00	2.00	2.00	2.00	2.00	2.00	2.00	2.00	2.00	2.00	2.00	2.00	2.00	91.67	
AOI0008500359	MANTENIMIENTO GENERAL DE VEHICULOS Y ADMINISTRACION DE LA SEDE CENTRAL DEL GOBIERNO REGIONAL DE PASCO	UNIDAD DE SERVICIOS AUXILIARES	Muy Alta	INFORME	PROGRAMADO	2.00	2.00	2.00	2.00	2.00	2.00	2.00	2.00	2.00	2.00	2.00	2.00	2.00	2.00	2.00	2.00	2.00	2.00	2.00	2.00	2.00	2.00	2.00	2.00	2.00	2.00	2.00	2.00	2.00	2.00	83.33	
AOI0008500363	GESTION ADMINISTRACION DE LOS RECURSOS HUMANOS PLANILLA DL 276)	DIRECCION DE RECURSOS HUMANOS	Muy Alta	INFORME	EJECUTADO	0.00	2.00	2.00	2.00	2.00	2.00	2.00	2.00	2.00	2.00	2.00	2.00	2.00	2.00	2.00	2.00	2.00	2.00	2.00	2.00	2.00	2.00	2.00	2.00	2.00	2.00	2.00	2.00	2.00	2.00	91.67	
AOI0008500365	GESTION Y ADMINISTRACION DE LOS RECURSOS HUMANOS	DIRECCION DE RECURSOS HUMANOS	Muy Alta	INFORME	EJECUTADO	0.00	59.00	35.00	68.00	35.00	35.00	35.00	35.00	35.00	35.00	35.00	35.00	35.00	35.00	35.00	35.00	35.00	35.00	35.00	35.00	35.00	35.00	35.00	35.00	35.00	35.00	35.00	35.00	35.00	35.00	485.00	
AOI0008500343	CONTROL Y																																				

REPORTE SEGUIMIENTO POI



Identificador	Descripción	Estado	Impacto	Indicador	Valor Objetivo	Valor Actual	Diferencia	Porcentaje	Observaciones
AD0008500345	ACTUALIZACIÓN Y DIGITALIZACIÓN DE DOCUMENTOS DE ARCHIVO	Muy Alta	DOCUMENTO	PROGRAMADO	50.00	50.00	0.00	100.00	100.00
AD0008500347	FORTALECIMIENTO DE CAPACIDADES EN GESTIÓN ARCHIVÍSTICAS	Muy Alta	PERSONA	EJECUTADO	50.00	50.00	0.00	100.00	650.00
AD0008500352	ADMINISTRACIÓN DE COMBUSTIBLE PARA LA SEDE CENTRAL DEL GOBIERNO REGIONAL DE PASCO	Muy Alta	INFORME	PROGRAMADO	2.00	2.00	0.00	100.00	50.00
AD0008500353	MANTENIMIENTO Y LIMPIEZA DE OFICINAS INTERIAS Y EXTERNAS DEL GOBIERNO	Muy Alta	INFORME	EJECUTADO	0.00	0.00	0.00	0.00	100.00
AD0008500319	SUSCRIPCIÓN DE CONTRATOS CONVENIOS Y ACUERDOS RELACIONADOS CON LA EJECUCIÓN DE OBRAS PROYECTOS DE INVERSIÓN DE SERVICIO	Muy Alta	CONVENIO	PROGRAMADO	2.00	2.00	0.00	100.00	24.00
AD0008500321	GESTIÓN DE ASUNTOS JURIDICOS, TECNICOS Y ADMINISTRATIVOS	Alta	DOCUMENTO	PROGRAMADO	0.00	0.00	0.00	0.00	100.00
AD0008500329	ANALISIS DE CUENTAS CONTABLES DEL BALANCE GENERAL SEDE CENTRAL GOBERNA	Alta	INFORME TECNICO	PROGRAMADO	2.00	2.00	0.00	100.00	76.00
AD0008500336	ORGANIZACIÓN, DESCRIPCIÓN Y CONSERVACION DE DOCUMENTOS DEL ARCHIVO	Muy Alta	INFORME	PROGRAMADO	50.00	50.00	0.00	100.00	24.00
AD0008500340	EVALUACION INFORMACION FINANCIERA DE LIQUIDACION DE OBRAS Y CONSULTORIAS A FIN DE REALIZAR REBAJAS CONTABLES	Alta	DOCUMENTO TECNICO	PROGRAMADO	2.00	2.00	0.00	100.00	550.00
AD0008500341	ELABORACION, CONSOLIDACION Y PRESENTACION DE LOS ESTADOS FINANCIEROS, PRESUPUESTARIOS DE LA SEDE CENTRAL Y A NIVEL DE PLEGO GOBIERNO REGIONAL PASCO	Muy Alta	EXPEDIENTE	PROGRAMADO	2.00	2.00	0.00	100.00	24.00
AD0008500297	CONDUCCION DE LOS SISTEMAS ADMINISTRATIVOS	Muy Alta	ACCION	PROGRAMADO	1.00	1.00	0.00	100.00	12.00
AD0008500298	ASESORAMIENTO LEGAL ESPECIALIZADA EN MATERIA ADMINISTRATIVA DE LA ALTA DIRECCION	Muy Alta	ACCION	PROGRAMADO	1.00	1.00	0.00	100.00	12.00
AD0008500299	CONVOCAR Y PRESIDIR LAS REUNIONES DE TRABAJO CON GERENTES REGIONALES, SUB GERENTES Y DIRECTORES REGIONALES SOBRE EL DESARROLLO DE ACTIVIDADES Y EJECUCIÓN DE PROYECTOS	Muy Alta	ACCION	PROGRAMADO	1.00	1.00	0.00	100.00	12.00
AD0008500316	GESTION ADMINISTRATIVA EN MATERIA LEGAL	Muy Alta	DOCUMENTO	PROGRAMADO	180.00	250.00	70.00	139.00	5,818.00
AD0008500317	PRESENTACION DEL GOBIERNO REGIONAL DE PASCO ANTE LOS ORGANISMOS Y ENTIDADES PUBLICAS Y PRIVADAS NACIONALES E INTERNACIONAL	Muy Alta	ACCION	PROGRAMADO	1.00	1.00	0.00	100.00	6,248.00
AD0008500318	ACCIONES DE GOBERNACION	Muy Alta	ACCION	EJECUTADO	20.00	20.00	0.00	100.00	100.00
AD0008500266	SISTEMATIZAN DE RENDICION DE CUENTAS DEL TITULAR	Muy Alta	INFORME	PROGRAMADO	0.00	0.00	0.00	0.00	1.00
AD0008500267	SEGUIMIENTO Y EVALUACION DEL PLAN OPERATIVO INSTITUCIONAL	Muy Alta	INFORME	PROGRAMADO	0.00	0.00	0.00	0.00	1.00
AD0008500269	PROCESO DE PRESUPUESTO PARTICIPATIVO REGIONAL	Muy Alta	INFORME	PROGRAMADO	0.00	0.00	0.00	0.00	1.00
AD0008500270	AUDIENCIAS PUBLICAS REGIONALES	Muy Alta	INFORME	PROGRAMADO	0.00	0.00	0.00	0.00	2.00
AD0008500271	ELABORACION DE LA MEMORIA ANUAL	Muy Alta	INFORME	PROGRAMADO	0.00	0.00	0.00	0.00	1.00
AD0008500293	CONDUCCION DE LOS PROCESOS DE SELECCION	Muy Alta	PROCESO CONVOCADO	PROGRAMADO	1.00	6.00	5.00	16.00	43.00
AD0008500199	DISPOSICION DE BIENES MUEBLES PATRIMONIALES DADOS DE BAJA	Muy Alta	INFORME	PROGRAMADO	1.00	1.00	0.00	100.00	12.00
AD0008500200	ACTUALIZACION DE DATOS SEGUN VERIFICACION DE BIENES PATRIMONIALES	Alta	INFORME	PROGRAMADO	1.00	1.00	0.00	100.00	12.00
AD0008500201	DESARROLLAR EL SANTEAMIENTO DE BIENES MUEBLES	Media	INFORME	PROGRAMADO	1.00	1.00	0.00	100.00	12.00
AD0008500263	EVALUACION DEL PLAN ESTRATEGICO INSTITUCIONAL	Muy Alta	INFORME	PROGRAMADO	0.00	0.00	0.00	0.00	2.00

RECIBIDO  
 SUB GERENCIA DE ADMINISTRACIÓN Y FINANZAS  
 GOBIERNO REGIONAL PASCO

REPORTE SEGUIMIENTO POI



ESTRATEGIA Y DEMARCACION TERRITORIAL	DEMARCAACION TERRITORIAL	PROGRAMADO	EJECUTADO	0.00	0.00	0.00	0.00	1.00	0.00	0.00	0.00	0.00	0.00	2.00
SUB GERENCIA DE PLANIFICACION Y DEMARCACION TERRITORIAL	INFORME	0.00	0.00	0.00	0.00	0.00	0.00	0.00	0.00	0.00	0.00	0.00	1.00	0.00
	PROGRAMADO	0.00	0.00	0.00	0.00	0.00	0.00	0.00	0.00	0.00	0.00	0.00	1.00	0.00
SUB GERENCIA DE PLANIFICACION Y DEMARCACION TERRITORIAL	RESOLUCION	0.00	0.00	0.00	0.00	0.00	0.00	0.00	0.00	0.00	0.00	0.00	1.00	100.00
	EJECUTADO	0.00	0.00	0.00	0.00	0.00	0.00	0.00	0.00	0.00	0.00	0.00	1.00	0.00
SUB GERENCIA DE PLANIFICACION Y DEMARCACION TERRITORIAL	ACUMULADO ANUAL	0.00	0.00	0.00	0.00	0.00	0.00	0.00	0.00	0.00	0.00	0.00	1.00	100.00
	EJECUTADO	0.00	0.00	0.00	0.00	0.00	0.00	0.00	0.00	0.00	0.00	0.00	1.00	0.00
OFICINA REGIONAL DE DISCAPACIDAD	CAPACITACION	0.00	1.00	0.00	0.00	1.00	0.00	0.00	0.00	0.00	0.00	0.00	1.00	10.00
	EJECUTADO	0.00	1.00	0.00	0.00	1.00	0.00	0.00	0.00	0.00	0.00	0.00	1.00	9.00
OFICINA REGIONAL DE DISCAPACIDAD	PROYECTOS IMPLEMENTADOS	0.00	0.00	0.00	0.00	0.00	0.00	0.00	0.00	0.00	0.00	0.00	1.00	75.00
	EJECUTADO	0.00	0.00	0.00	0.00	0.00	0.00	0.00	0.00	0.00	0.00	0.00	1.00	7.00
OFICINA REGIONAL DE DISCAPACIDAD	INSTITUCION	0.00	0.00	0.00	0.00	0.00	0.00	0.00	0.00	0.00	0.00	0.00	1.00	13.00
	EJECUTADO	0.00	0.00	0.00	0.00	0.00	0.00	0.00	0.00	0.00	0.00	0.00	1.00	92.31
UNIDAD DE ALMACEN	INFORME	1.00	1.00	1.00	1.00	1.00	1.00	1.00	1.00	1.00	1.00	1.00	1.00	100.00
	EJECUTADO	1.00	1.00	1.00	1.00	1.00	1.00	1.00	1.00	1.00	1.00	1.00	1.00	12.00
UNIDAD DE PATRIMONIO	INFORME	1.00	1.00	1.00	1.00	1.00	1.00	1.00	1.00	1.00	1.00	1.00	1.00	12.00
	EJECUTADO	1.00	1.00	1.00	1.00	1.00	1.00	1.00	1.00	1.00	1.00	1.00	1.00	100.00
UNIDAD DE PATRIMONIO	INFORME	1.00	1.00	1.00	1.00	1.00	1.00	1.00	1.00	1.00	1.00	1.00	1.00	12.00
	EJECUTADO	1.00	1.00	1.00	1.00	1.00	1.00	1.00	1.00	1.00	1.00	1.00	1.00	100.00
DIRECCION DE TESORERIA	INFORME	1.00	1.00	1.00	1.00	1.00	1.00	1.00	1.00	1.00	1.00	1.00	1.00	100.00
	EJECUTADO	1.00	1.00	1.00	1.00	1.00	1.00	1.00	1.00	1.00	1.00	1.00	1.00	12.00
VICE GOBERNACION	ACCION	0.00	1.00	1.00	1.00	1.00	1.00	1.00	1.00	1.00	1.00	1.00	1.00	11.00
	EJECUTADO	0.00	1.00	1.00	1.00	1.00	1.00	1.00	1.00	1.00	1.00	1.00	1.00	11.00
OFICINA REGIONAL DE DISCAPACIDAD	PERSONA-ACREDITADA	0.00	1.00	1.00	1.00	1.00	1.00	1.00	1.00	1.00	1.00	1.00	1.00	14.00
	EJECUTADO	0.00	1.00	2.00	0.00	1.00	0.00	3.00	2.00	1.00	2.00	1.00	1.00	14.00
OFICINA REGIONAL DE DISCAPACIDAD	CONVENIO	0.00	0.00	1.00	0.00	0.00	0.00	2.00	1.00	2.00	0.00	1.00	1.00	10.00
	EJECUTADO	0.00	0.00	1.00	0.00	0.00	0.00	2.00	1.00	2.00	0.00	1.00	1.00	9.00
OFICINA REGIONAL DE DISCAPACIDAD	TALLER	0.00	0.00	0.00	0.00	0.00	0.00	3.00	2.00	1.00	1.00	1.00	1.00	17.00
	EJECUTADO	0.00	0.00	0.00	0.00	0.00	0.00	3.00	2.00	1.00	1.00	1.00	1.00	17.00
OFICINA REGIONAL DE DISCAPACIDAD	EVENTO DEPORTIVO	0.00	0.00	0.00	0.00	1.00	1.00	0.00	0.00	0.00	0.00	0.00	1.00	11.00
	EJECUTADO	0.00	0.00	0.00	0.00	1.00	1.00	0.00	0.00	0.00	0.00	0.00	1.00	4.00
CONSEJO REGIONAL	NORMA	9.00	8.00	9.00	8.00	9.00	8.00	9.00	8.00	9.00	8.00	9.00	8.00	102.00
	EJECUTADO	9.00	8.00	9.00	8.00	9.00	8.00	9.00	8.00	9.00	8.00	9.00	8.00	102.00
DIRECCION REGIONAL DE ADMINISTRACION	ACERVO	0.00	1.00	1.00	1.00	1.00	1.00	1.00	1.00	1.00	1.00	1.00	1.00	11.00
	EJECUTADO	0.00	1.00	1.00	1.00	1.00	1.00	1.00	1.00	1.00	1.00	1.00	1.00	10.00
DIRECCION REGIONAL DE ADMINISTRACION	TRAMITE	0.00	1.00	1.00	1.00	1.00	1.00	1.00	1.00	1.00	1.00	1.00	1.00	11.00
	EJECUTADO	0.00	1.00	1.00	1.00	1.00	1.00	1.00	1.00	1.00	1.00	1.00	1.00	9.00
SUB GERENCIA DE PROMOCION Y GESTION DE INVERSIONES PRIVADAS	ACCION	1.00	1.00	1.00	1.00	1.00	1.00	1.00	1.00	1.00	1.00	1.00	1.00	12.00
	EJECUTADO	1.00	1.00	1.00	1.00	1.00	1.00	1.00	1.00	1.00	1.00	1.00	1.00	12.00
DIRECCION DE TESORERIA	INFORME	1.00	1.00	1.00	1.00	1.00	1.00	1.00	1.00	1.00	1.00	1.00	1.00	83.33
	EJECUTADO	0.00	1.00	1.00	1.00	1.00	1.00	1.00	0.00	1.00	1.00	1.00	1.00	10.00
DIRECCION DE TESORERIA	INFORME	1.00	1.00	1.00	1.00	1.00	1.00	1.00	1.00	1.00	1.00	1.00	1.00	91.67
	EJECUTADO	0.00	1.00	1.00	1.00	1.00	1.00	1.00	1.00	1.00	1.00	1.00	1.00	11.00
UNIDAD DE ALMACEN	ACCION	1.00	1.00	2.00	1.00	1.00	1.00	1.00	1.00	1.00	1.00	1.00	1.00	100.00
	EJECUTADO	1.00	1.00	2.00	1.00	1.00	1.00	1.00	1.00	1.00	1.00	1.00	1.00	13.00
UNIDAD DE ALMACEN	ACCION	1.00	1.00	2.00	1.00	1.00	1.00	1.00	1.00	1.00	1.00	1.00	1.00	14.00
	EJECUTADO	1.00	1.00	2.00	1.00	1.00	1.00	1.00	1.00	1.00	1.00	1.00	1.00	14.00
UNIDAD DE ALMACEN	ACCION	1.00	1.00	3.00	3.00	3.00	2.00	2.00	3.00	1.00	3.00	1.00	2.00	23.00
	EJECUTADO	1.00	1.00	3.00	3.00	3.00	2.00	2.00	3.00	1.00	3.00	1.00	2.00	23.00
UNIDAD DE ALMACEN	ACCION	1.00	1.00	1.00	1.00	1.00	1.00	1.00	1.00	1.00	1.00	1.00	1.00	100.00
	EJECUTADO	1.00	1.00	1.00	1.00	1.00	1.00	1.00	1.00	1.00	1.00	1.00	1.00	12.00
CONSEJO REGIONAL	FISCALIZACION REALIZADA	22.00	22.00	22.00	22.00	22.00	22.00	22.00	22.00	22.00	22.00	22.00	22.00	264.00
	EJECUTADO	22.00	22.00	22.00	22.00	22.00	22.00	22.00	22.00	22.00	22.00	22.00	22.00	264.00
CONSEJO REGIONAL	ACCION	3.00	3.00	3.00	3.00	3.00	3.00	3.00	3.00	3.00	3.00	3.00	3.00	33.00
	EJECUTADO	3.00	3.00	3.00	3.00	3.00	3.00	3.00	3.00	3.00	3.00	3.00	3.00	33.00
SUB GERENCIA DE PRESUPUESTO Y TRIBUTACION	RESOLUCION	1.00	1.00	1.00	1.00	1.00	1.00	1.00	1.00	1.00	1.00	1.00	1.00	12.00
	EJECUTADO	1.00	1.00	1.00	1.00	1.00	1.00	1.00	1.00	1.00	1.00	1.00	1.00	11.00
SUB GERENCIA DE PRESUPUESTO Y TRIBUTACION	ACTA	1.00	1.00	1.00	1.00	1.00	1.00	1.00	1.00	1.00	1.00	1.00	1.00	12.00
	EJECUTADO	1.00	1.00	1.00	1.00	1.00	1.00	1.00	1.00	1.00	1.00	1.00	1.00	12.00





CODIGO	TIPO / OBJETO ESTRATEGICO / DE OEI	ACTIVIDAD OPERATIVA	CENTRO DE COSTO	NIVEL DE PRIORIDAD	UNIDAD MEDIDA	TIPO DE AGREGACION	PROG. / EJE.	Ene	Feb	Mar	Abr	May	Jun	Jul	Ago	Sep	Oct	Nov	Dic	AVANCE ACUMULADO	AVANCE % ACUMULADO
AO10008500040	ACCIONES DE NOTIFICACION	ACCIONES DE NOTIFICACION	OFICINA DE EJECUCION COACTIVA	Muy Alta	NOTIFICACION	Acumulado Anual	PROGRAMADO	0.00	30.00	10.00	10.00	12.00	18.00	18.00	15.00	30.00	45.00	60.00	20.00	268.00	93.66
AO10008500041	ACCIONES DE DEFENSA LEGAL EN ASUNTOS JUDICIALES	ACCIONES DE DEFENSA LEGAL EN ASUNTOS JUDICIALES	OFICINA DE EJECUCION COACTIVA	Muy Alta	PROCESO JUDICIAL	Acumulado Anual	EJECUTADO	0.00	30.00	10.00	10.00	12.00	18.00	15.00	14.00	25.00	40.00	58.00	19.00	251.00	77.61
AO10008500042	EMISION DE RESOLUCION RESPONDIENDO A LAS SOLICITUDES PRESENTADAS POR LOS ADMINISTRADOS	EMISION DE RESOLUCION RESPONDIENDO A LAS SOLICITUDES PRESENTADAS POR LOS ADMINISTRADOS	OFICINA DE EJECUCION COACTIVA	Muy Alta	RESOLUCION	Acumulado Anual	PROGRAMADO	0.00	0.00	0.00	0.00	0.00	0.00	0.00	7.00	8.00	10.00	12.00	8.00	67.00	88.36
AO10008500043	COBRANZA DE DEUDAS NO TRIBUTARIAS DE TODAS LAS UNIDADES SECTORIALES	COBRANZA DE DEUDAS NO TRIBUTARIAS DE TODAS LAS UNIDADES SECTORIALES	OFICINA DE EJECUCION COACTIVA	Muy Alta	MEDIDAS CAUTELARES	Acumulado Anual	PROGRAMADO	0.00	0.00	8.00	20.00	20.00	26.00	14.00	15.00	18.00	17.00	35.00	30.00	239.00	89.12
EJECUCION FISICA POR AEL09.04:																					92.7

OEI.10 II FOMENTAR EL EJERCICIO DE LOS DERECHOS DE LA POBLACION VULNERABLE AEL.10.02 II ASISTENCIA TECNICA OPORTUNA EN EMPLEO A LAS POBLACIONES VULNERABLES

							FISICO														
CODIGO	TIPO / OBJETO ESTRATEGICO / DE OEI	ACTIVIDAD OPERATIVA	CENTRO DE COSTO	NIVEL DE PRIORIDAD	UNIDAD MEDIDA	TIPO DE AGREGACION	PROG. / EJE.	Ene	Feb	Mar	Abr	May	Jun	Jul	Ago	Sep	Oct	Nov	Dic	AVANCE ACUMULADO	AVANCE % ACUMULADO
AO10008500054	EMISION Y ENTREGA DE CERTIFICADOS UNICO LABORAL PARA JOVENES (CUL)	EMISION Y ENTREGA DE CERTIFICADOS UNICO LABORAL PARA JOVENES (CUL)	DIRECCION REGIONAL DE TRABAJO Y PROMOCION DEL EMPLEO	Muy Alta	CERTIFICADO	Acumulado Anual	PROGRAMADO	70.00	75.00	85.00	110.00	100.00	90.00	80.00	90.00	70.00	60.00	50.00	40.00	920.00	95.11
AO10008500056	AUTORIZAR EMPRESAS QUE REALIZAN ACTIVIDADES DE INTERMEDIACION Y TERCERIZACION LABORAL	AUTORIZAR EMPRESAS QUE REALIZAN ACTIVIDADES DE INTERMEDIACION Y TERCERIZACION LABORAL	DIRECCION REGIONAL DE TRABAJO Y PROMOCION DEL EMPLEO	Muy Alta	SERVICIO	Acumulado Anual	PROGRAMADO	1.00	1.00	1.00	1.00	1.00	1.00	1.00	1.00	1.00	1.00	1.00	1.00	12.00	100.00
AO10008500057	COMITEO REGIONAL DE TRABAJO Y PROMOCION DEL EMPLEO	COMITEO REGIONAL DE TRABAJO Y PROMOCION DEL EMPLEO	DIRECCION REGIONAL DE TRABAJO Y PROMOCION DEL EMPLEO	Muy Alta	SERVICIO	Acumulado Anual	PROGRAMADO	1.00	1.00	1.00	1.00	1.00	1.00	1.00	1.00	1.00	1.00	1.00	1.00	11.00	100.00
AO10008500058	PERSONAS BENEFICIARIAS CON EL SERVICIO DE ORIENTACION VOCACIONAL	PERSONAS BENEFICIARIAS CON EL SERVICIO DE ORIENTACION VOCACIONAL	DIRECCION REGIONAL DE TRABAJO Y PROMOCION DEL EMPLEO	Muy Alta	TALLER	Acumulado Anual	PROGRAMADO	1.00	1.00	1.00	1.00	1.00	1.00	1.00	1.00	1.00	1.00	1.00	1.00	12.00	100.00
AO10008500059	PERSONAS BENEFICIARIAS CON EL PROGRAMA FORMALIZA PERU	PERSONAS BENEFICIARIAS CON EL PROGRAMA FORMALIZA PERU	DIRECCION REGIONAL DE TRABAJO Y PROMOCION DEL EMPLEO	Muy Alta	INFORME	Acumulado Anual	PROGRAMADO	1.00	1.00	1.00	1.00	1.00	1.00	1.00	1.00	1.00	1.00	1.00	1.00	12.00	100.00
AO10008500060	ORIENTACION Y DIFUSION Y NUMERO DE PERSONAS CAPACITADAS EN NORMATIVIDAD LABORAL	ORIENTACION Y DIFUSION Y NUMERO DE PERSONAS CAPACITADAS EN NORMATIVIDAD LABORAL	DIRECCION REGIONAL DE TRABAJO Y PROMOCION DEL EMPLEO	Muy Alta	PERSONA	Acumulado Anual	PROGRAMADO	50.00	50.00	50.00	50.00	50.00	50.00	50.00	50.00	50.00	50.00	50.00	50.00	600.00	100.00
AO10008500063	ATENCION DE SERVICIOS DE INTERMEDIACION LABORAL	ATENCION DE SERVICIOS DE INTERMEDIACION LABORAL	DIRECCION REGIONAL DE TRABAJO Y PROMOCION DEL EMPLEO	Muy Alta	SERVICIO	Acumulado Anual	PROGRAMADO	1.00	1.00	1.00	1.00	1.00	1.00	1.00	1.00	1.00	1.00	1.00	1.00	12.00	50.00
AO10008500064	FORMALIZACION DE LA FUERZA LABORAL	FORMALIZACION DE LA FUERZA LABORAL	DIRECCION REGIONAL DE TRABAJO Y PROMOCION DEL EMPLEO	Muy Alta	SERVICIO	Acumulado Anual	PROGRAMADO	1.00	1.00	1.00	1.00	1.00	1.00	1.00	1.00	1.00	1.00	1.00	1.00	12.00	100.00
AO10008500066	CAPACITACION Y SENSIBILIZACION EN MATERIA DE TRABAJO FOROSOZO, TRATA DE PERSONAS Y OTROS GRUPOS VULNERABLES	CAPACITACION Y SENSIBILIZACION EN MATERIA DE TRABAJO FOROSOZO, TRATA DE PERSONAS Y OTROS GRUPOS VULNERABLES	DIRECCION REGIONAL DE TRABAJO Y PROMOCION DEL EMPLEO	Muy Alta	SERVICIO	Acumulado Anual	PROGRAMADO	1.00	1.00	1.00	1.00	1.00	1.00	1.00	1.00	1.00	1.00	1.00	1.00	12.00	100.00
AO10008500067	GESTION DEL PROGRAMA	GESTION DEL PROGRAMA	DIRECCION REGIONAL DE TRABAJO Y PROMOCION DEL EMPLEO	Muy Alta	SERVICIO	Acumulado Anual	PROGRAMADO	1.00	1.00	1.00	1.00	1.00	1.00	1.00	1.00	1.00	1.00	1.00	1.00	12.00	100.00
AO10008500068	CAPACITACION Y DIFUSION DE LA NORMATIVA LABORAL	CAPACITACION Y DIFUSION DE LA NORMATIVA LABORAL	DIRECCION REGIONAL DE TRABAJO Y PROMOCION DEL EMPLEO	Muy Alta	SERVICIO	Acumulado Anual	PROGRAMADO	1.00	1.00	1.00	1.00	1.00	1.00	1.00	1.00	1.00	1.00	1.00	1.00	12.00	100.00



REPORTE SEGUIMIENTO POI

FISICO

CODIGO	TIPO / DE OEI	OBJETIVO ESTRATEGICO / ACCION ESTRATEGICA / ACTIVIDAD OPERATIVA	CENTRO DE COSTO	NIVEL DE PRIORIDAD	UNIDAD MEDIDA	PROG. / EJE.	Ene	Feb	Mar	Abr	May	Jun	Jul	Ago	Sep	Oct	Nov	Dic	AVANCE ACUMULADO	AVANCE % ACUMULADO
AO10008500327		FORTALECER LAS INSTANCIAS DE CONCERTACION DIGITAL, PROVINCIAL Y REGIONAL A FIN DE ERRADICAR LA VIOLENCIA CONTRA LA MUJER Y LOS INTEGRANTES DEL GRUPO FAMILIAR	SUB GERENCIA DE DESARROLLO SOCIAL ATENCION A PERSONAS CON DISCAPACIDAD	Muy Alta	INFORME	PROGRAMADO	0.00	1.00	0.00	2.00	1.00	1.00	1.00	1.00	1.00	1.00	1.00	0.00	8.00	100.00
					INFORME	EJECUTADO	0.00	1.00	1.00	1.00	1.00	1.00	1.00	1.00	1.00	1.00	1.00	0.00	8.00	100.00
AO10008500328		ARTICULAR ACCIONES PARA LA PREVENCIÓN DE EMBARAZO EN ADOLESCENTES DE LA REGION PASCO	SUB GERENCIA DE DESARROLLO SOCIAL ATENCION A PERSONAS CON DISCAPACIDAD	Muy Alta	INFORME	PROGRAMADO	0.00	1.00	1.00	1.00	1.00	1.00	1.00	1.00	1.00	1.00	1.00	1.00	11.00	100.00
					INFORME	EJECUTADO	0.00	0.00	0.00	4.00	3.00	1.00	1.00	1.00	1.00	1.00	1.00	1.00	14.00	100.00
AO10008500330		IMPLEMENTAR ACCIONES A FAVOR DE LA POBLACION ADULTA MAYOR DE LA REGION PASCO	SUB GERENCIA DE DESARROLLO SOCIAL ATENCION A PERSONAS CON DISCAPACIDAD	Muy Alta	INFORME	PROGRAMADO	0.00	1.00	1.00	1.00	1.00	1.00	1.00	1.00	1.00	1.00	1.00	1.00	9.00	90.00
					INFORME	EJECUTADO	0.00	1.00	1.00	1.00	1.00	1.00	1.00	1.00	1.00	1.00	1.00	1.00	9.00	90.00
AO10008500331		ARTICULAR ACCIONES PARA MITIGAR EL INCREMENTO DE FAMILIAS DISFUNCIONALES EN EL AMBITO DE LA REGION PASCO	SUB GERENCIA DE DESARROLLO SOCIAL ATENCION A PERSONAS CON DISCAPACIDAD	Muy Alta	INFORME	PROGRAMADO	0.00	1.00	1.00	1.00	1.00	1.00	1.00	1.00	1.00	1.00	1.00	1.00	6.00	66.67
					INFORME	EJECUTADO	0.00	1.00	1.00	1.00	1.00	1.00	1.00	1.00	1.00	1.00	1.00	1.00	4.00	66.67
AO10008500332		SENSIBILIZAR Y TOMAR ACCIONES CONTRA LA TRATA DE PERSONAS EN LA REGION PASCO	SUB GERENCIA DE DESARROLLO SOCIAL ATENCION A PERSONAS CON DISCAPACIDAD	Muy Alta	INFORME	PROGRAMADO	0.00	1.00	1.00	1.00	1.00	1.00	1.00	1.00	1.00	1.00	1.00	1.00	5.00	83.33
					INFORME	EJECUTADO	0.00	1.00	1.00	1.00	1.00	1.00	1.00	1.00	1.00	1.00	1.00	1.00	5.00	83.33
AO10008500334		PROMOVER EL INCREMENTO DEL REGISTRO UNICO DE VICTIMAS EN LA REGION PASCO	SUB GERENCIA DE DESARROLLO SOCIAL ATENCION A PERSONAS CON DISCAPACIDAD	Muy Alta	PERSONA ATENDIDA	PROGRAMADO	0.00	1.00	2.00	1.00	3.00	2.00	1.00	1.00	1.00	1.00	1.00	1.00	15.00	73.33
					PERSONA ATENDIDA	EJECUTADO	0.00	1.00	1.00	1.00	1.00	1.00	1.00	1.00	1.00	1.00	1.00	1.00	11.00	73.33
AO10008500337		ORGANIZACION Y EJECUCION DE DIVERSAS ACTIVIDADES CONMEMORATIVAS DEL AMBITO REGIONAL	GERENCIA REGIONAL DE DESARROLLO SOCIAL	Muy Alta	INFORME	PROGRAMADO	0.00	0.00	0.00	1.00	2.00	0.00	2.00	1.00	0.00	0.00	0.00	0.00	6.00	100.00
					INFORME	EJECUTADO	0.00	0.00	0.00	1.00	2.00	0.00	2.00	1.00	1.00	1.00	1.00	1.00	7.00	100.00
AO10008500335		FORTALECIMIENTO DEL PROGRAMA REGIONAL DE JUVENTUDES Y VOLUNTARIADO	SUB GERENCIA DE DESARROLLO SOCIAL ATENCION A PERSONAS CON DISCAPACIDAD	Muy Alta	INFORME	PROGRAMADO	0.00	2.00	0.00	2.00	0.00	1.00	1.00	1.00	1.00	1.00	1.00	1.00	10.00	100.00
					INFORME	EJECUTADO	0.00	2.00	0.00	2.00	0.00	2.00	1.00	1.00	1.00	1.00	1.00	1.00	11.00	100.00
AO10008500337		FORTALECIMIENTO DEL BIENESTAR DE NIÑAS, NIÑOS Y ADOLESCENTES EN LA REGION PASCO	SUB GERENCIA DE DESARROLLO SOCIAL ATENCION A PERSONAS CON DISCAPACIDAD	Muy Alta	INFORME	PROGRAMADO	0.00	1.00	1.00	3.00	2.00	0.00	1.00	1.00	1.00	1.00	1.00	1.00	12.00	100.00
					INFORME	EJECUTADO	0.00	1.00	1.00	3.00	2.00	0.00	1.00	1.00	1.00	1.00	1.00	1.00	12.00	100.00
AO10008500338		FORTALECIMIENTO DE ACTIVIDADES CIVICAS, CULTURALES, EDUCATIVAS Y DEPORTIVAS DE LA REGION PASCO	SUB GERENCIA DE DESARROLLO SOCIAL ATENCION A PERSONAS CON DISCAPACIDAD	Muy Alta	PLAN	PROGRAMADO	0.00	1.00	2.00	1.00	2.00	3.00	3.00	1.00	4.00	2.00	5.00	1.00	26.00	92.31
					PLAN	EJECUTADO	0.00	0.00	2.00	1.00	2.00	3.00	3.00	1.00	4.00	2.00	5.00	1.00	24.00	92.31
AO10008500381		ELABORACION DEL PLAN DE TRABAJO DE MONITOREO Y SEGUIMIENTO DEL AVANCE DE LA EJECUCION DEL POI DE LAS SUB GERENCIAS Y DIRECCIONES REGIONALES	GERENCIA REGIONAL DE DESARROLLO SOCIAL	Muy Alta	INFORME	PROGRAMADO	0.00	2.00	2.00	2.00	2.00	2.00	2.00	2.00	2.00	2.00	2.00	2.00	22.00	100.00
					INFORME	EJECUTADO	0.00	2.00	2.00	2.00	2.00	2.00	2.00	2.00	2.00	2.00	2.00	2.00	22.00	100.00
AO10008500384		GRDS FED, MONITOREO, SUPERVISION, EVALUACION Y CONTROL DEL PROGRAMA ARTICULADO NUTRICIONAL	GERENCIA REGIONAL DE DESARROLLO SOCIAL	Muy Alta	INFORME	PROGRAMADO	0.00	1.00	1.00	1.00	1.00	1.00	1.00	1.00	1.00	1.00	1.00	1.00	15.00	100.00
					INFORME	EJECUTADO	0.00	1.00	1.00	1.00	1.00	1.00	1.00	1.00	1.00	1.00	1.00	1.00	15.00	100.00
AO10008500397		PROTECCION Y CUIDADO INTEGRAL AL MENOR EN ABANDONO MORAL Y MATERIAL DEL CAR ALDEA INFANTIL SAN NICOLAS	DIRECCION REGIONAL DE LA ALDEA SAN NICOLAS	Muy Alta	INFORME	PROGRAMADO	0.00	0.00	0.00	1.00	1.00	1.00	1.00	1.00	1.00	1.00	1.00	1.00	9.00	100.00
					INFORME	EJECUTADO	1.00	1.00	1.00	1.00	1.00	1.00	1.00	1.00	1.00	1.00	1.00	1.00	12.00	100.00

EJECUCION FISICA POR AEL 10.04:

OEI.11 II FORTALECER EL SISTEMA DE SEGURIDAD CIUDADANA EN EL DEPARTAMENTO DE PASCO

AEI.11.01 II SENSIBILIZACION EFICIENTE A LOS ACTORES DE SEGURIDAD CIUDADANA Y ORGANIZACIONES SOCIALES DE BASE

CODIGO	TIPO / DE OEI	OBJETIVO ESTRATEGICO / ACCION ESTRATEGICA / ACTIVIDAD OPERATIVA	CENTRO DE COSTO	NIVEL DE PRIORIDAD	UNIDAD MEDIDA	TIPO DE AGREGACION	PROG. / EJE.	Ene	Feb	Mar	Abr	May	Jun	Jul	Ago	Sep	Oct	Nov	Dic	AVANCE ACUMULADO	AVANCE % ACUMULADO
AO10008500282		FORTALECER EL SISTEMA DE SEGURIDAD CIUDADANA EN EL DEPARTAMENTO DE PASCO	OFICINA REGIONAL DE GESTION DE RIESGOS Y SEGURIDAD CIUDADANA	Muy Alta	ACCION	Accumulado Anual	PROGRAMADO	0.00	1.00	1.00	1.00	1.00	1.00	1.00	1.00	1.00	1.00	1.00	1.00	11.00	100.00
					ACCION	EJECUTADO	0.00	1.00	1.00	1.00	1.00	1.00	1.00	1.00	1.00	1.00	1.00	1.00	1.00	11.00	100.00

EJECUCION FISICA PROMEDIO TOTAL: EJECUCION FISICA PROMEDIO POR OEI TIPO I: EJECUCION FISICA PROMEDIO POR OEI TIPO II:

REPORTE SEGUIMIENTO POI

TABLA RESUMEN

Año: 2024	[0%-75%>	[75%-95%>	>95%	AO CON INFORMACIÓN INCOMPLETA	AEI / AO EN EJECUCIÓN	
Acciones Estratégicas	31	8	13	21		327
Actividades Operativas (Ejecución física)	43	43	253	0		0



NOTAS:

- (1) Forman parte del reporte solo las AO activas y con metas físicas mayores a cero en el año; asimismo, que tengan el estado "Aprobado", tanto en seguimiento como en reprogramación.
- (2) La columna AVANCE ACUMULADO, en las filas PROGRAMADO y EJECUTADO de cada AO, mostrará valores que dependerán de su configuración en la columna TIPO DE AGREGACIÓN:
  - a) Si es "Acumulado Anual", se suma los valores de enero a diciembre.
  - b) Si es "Acumulado Mensual" se toma el último valor mayor a cero de enero a diciembre.
  - c) Si es "No Acumulado" se muestra el valor registrado como total anual.
- (3) Los valores de la columna AVANCE % ACUMULADO dependerán de su configuración en TIPO DE AGREGACIÓN:
  - a) Si es "Acumulado Anual" o "Acumulado Mensual" se calcula como (Ejecución acumulada / programación acumulada) \*100.
  - b) Si es "No Acumulado", como el promedio de (Ejecución / programación) \*100 de cada mes desde enero a diciembre. Considerando solo a las AO cuya programación sea mayor a 0.
- (4) Para todos los casos, mostrará "S.I." si falta registrar el seguimiento en algún mes cuyo plazo entre enero a diciembre ya haya vencido.
- (5) La sigla "S.P." significa sin programación y se presenta en AO que tienen programación cero en todos los meses ya ejecutados a la fecha de consulta del reporte. El plazo para el registro de seguimiento de cada mes es el día 20 del siguiente mes.
- (6) Las cifras de EJECUCIÓN FÍSICA POR AEI son calculadas como el promedio del AVANCE % ACUMULADO de sus AO. Consideraciones:
  - a) Solo tendrá un valor calculado cuando ninguno de sus AO esté en "S.I."
  - b) No entra en el promedio las AO con "S.P."
- (7) La cifra de EJECUCIÓN FÍSICA TOTAL es calculado como el promedio de la EJECUCIÓN FÍSICA de todas las AO.
- (8) La cifra de EJECUCIÓN FÍSICA PROMEDIO POR OEI TIPO I es calculado como el promedio de la EJECUCIÓN FÍSICA de todas las AO pertenecientes a las AEI tipo I.
- (9) La cifra de EJECUCIÓN FÍSICA PROMEDIO POR OEI TIPO II es calculado como el promedio de la EJECUCIÓN FÍSICA de todas las AO pertenecientes a las AEI tipo II.





## 000885 - REGION PASCO-SEDE CENTRAL

### Ficha de implementación de la AEI.01.01: SERVICIOS EDUCATIVOS CON ACCESO PARA LA POBLACIÓN DE 3 A 16 AÑOS

---

Correspondiente al año 2024



12 de marzo, 2025



**INFORME DE EVALUACIÓN INSTITUCIONAL DEL AÑO 2024 (SEDE CENTRAL)**

Código y nombre de UE		000885 - REGION PASCO-SEDE CENTRAL		
Código y denominación de OEI		OEI.01: MEJORAR LA ATENCIÓN INTEGRAL DE LOS SERVICIOS DE EDUCACIÓN A LA POBLACIÓN		
Código y denominación de AEI		AEI.01.01: SERVICIOS EDUCATIVOS CON ACCESO PARA LA POBLACIÓN DE 3 A 16 AÑOS		
AO / Inversiones clave en la implementación de la AEI (A)	Alcance de la AO / inversión en contribución a la AEI (B)	Situación actual de cumplimiento de la AO / inversión (C)	Factores que afectaron el cumplimiento de lo programado (recursos, procesos de transformación, distribución, etc.) (D)	Recomendaciones para mejorar cumplimiento (E)
2319255 MEJORAMIENTO DEL SERVICIO DE EDUCACION PRIMARIA DE LA INSTITUCION EDUCATIVA N° 34378 DEL CENTRO POBLADO CENTRO ESPERANZA DISTRITO PALCAZU, PROVINCIA OXAPAMPA - DEPARTAMENTO DE PASCO.	Se dispone de los recursos financieros para la construcción e implementación de la infraestructura. Asimismo, la DREP y la UGEL han incluido a la I.E. Primaria N° 34378 en su programa de operación y mantenimiento.	En esta institución educativa se programó un proyecto y se logró su ejecución completa.	En el II Semestre del 2024, no se ejecutó dicha obra.	La ejecución está prevista dentro del ejercicio fiscal.
MEJORAMIENTO DEL SERVICIO EDUCATIVO EN EL COLEGIO NACIONAL AGROPECUARIO INTEGRADO N° 53 SAN FRANCISCO DE ASIS DEL DISTRITO DE OXAPAMPA - OXAPAMPA - PASCO	Garantizar que la población tenga acceso a servicios educativos de calidad, alineados con los estándares sectoriales establecidos.	En esta institución educativa se planificaron 11 proyectos y se logró la ejecución total de todos ellos.	El proyecto de mejoramiento del Servicio Educativo se encuentra paralizado según la carta N° 214-2024-CONSORCIO SAN ANTONIO/R.L. del 04 de noviembre de 2024	Se exige a los contratistas la subsanación de las observaciones para viabilizar el reinicio de la obra.
2282203 - MEJORAMIENTO DE LOS SERVICIOS EDUCATIVOS DE LA I.E. N° 34152 MARCELIANO RIOS BIANCHI DE VILCABAMBA, DISTRITO DE VILCABAMBA - DANIEL ALCIDES CARRION - PASCO	Lograr la ejecución completa al 100% de la obra "Mejoramiento de los Servicios Educativos de la I.E. N° 34152 Marceliano Ríos" garantizando su calidad y funcionalidad.	En esta institución educativa se ha programado 11 proyectos y se ejecutó los 11.	Condiciones deficientes para la prestación del Servicio Educativo en la Institución Educativa N° 34152 Marceliano Ríos Bianchi del Distrito de Vilcabamba - Daniel A. Carrión - Pasco.	El Gobierno Regional de Pasco (GOREPA), garantice condiciones óptimas de habitabilidad para asegurar un servicio educativo de calidad para los alumnos.
2301516 - MEJORAMIENTO Y AMPLIACION DE LA PRESTACION DEL SERVICIO EDUCATIVO DE LA I.E. NRO 31 NUESTRA SEÑORA DEL CARMEN, CON DISEÑO ARQUITECTONICO BIOCLIMATICO EN LA URBANIZACION SAN JUAN, DISTRITO DE YANACANCHA - PASCO	contribuye a mejorar la calidad del servicio educativo en los niveles de inicial, primaria y secundaria de la Institución Educativa N°31 Nuestra Señora del Carmen, en Yanacancha-Pasco, satisfaciendo las necesidades de la comunidad educativa y fortaleciendo su infraestructura y equipamiento.	En la I.E Nuestra Sra. De Carmen, se ha programado 12 informes técnicos y se ha ejecutado los 12	Retraso en la ejecución del proyecto debido a la falta o demora en el suministro de materiales.	Priorizar la ejecución eficiente de los proyectos, evitando retrasos y sobrecostos, mediante una adecuada planificación y abastecimiento, asegurando el suministro oportuno de materiales
2435513 - MEJORAMIENTO DE LA OFERTA DE SERVICIO EDUCATIVO	Con la actividad operativa se busca mejorar la calidad de	Se ha programado 10 informes	Se vio afectado por diversos factores, entre	Se recomienda garantizar el uso de materiales de





## INFORME DE EVALUACIÓN INSTITUCIONAL DEL AÑO 2024 (SEDE CENTRAL)

DE LA I.E. MARIA PARADO DE BELLIDO DISTRITO DE YANACANCHA - PROVINCIA DE PASCO - DEPARTAMENTO DE PASCO	aprendizaje en todos los niveles a través de la mejora de los ambientes educativos, proporcionando espacios adecuados y óptimos para el desarrollo integral de los estudiantes	técnicos y se llegó a ejecutar los 10.	ellos condiciones climáticas adversas, demoras en el suministro de materiales y otros imprevistos logísticos que impactaron el desarrollo de las actividades.	alta calidad para asegurar la durabilidad y eficiencia.
--------------------------------------------------------------------------------------------------------	--------------------------------------------------------------------------------------------------------------------------------------------------------------------------------	----------------------------------------	---------------------------------------------------------------------------------------------------------------------------------------------------------------	---------------------------------------------------------

**De manera integral, en base a la información anterior, ¿cómo el cumplimiento de las AO e inversiones clave vienen determinando la situación de la AEI? ¿Cómo las recomendaciones contribuirán a revertir dicha situación?**

Actividades Operativas dirigidas para el Mejoramiento de la Infraestructura y Servicios Educativos en la Región Pasco, estas intervenciones buscan mejorar el conjunto de actividades operativas orientadas a la mejora, ampliación y modernización de la infraestructura educativa en diversas instituciones de la región Pasco. Estos proyectos buscan garantizar condiciones óptimas para la enseñanza y el aprendizaje en los niveles de educación primaria y secundaria, a través de la implementación de espacios adecuados, equipamiento y diseño arquitectónico funcional, contribuyendo a la acción estratégica de los SERVICIOS EDUCATIVOS CON ACCESO PARA LA POBLACIÓN DE 3 A 16 AÑOS al fortalecimiento del sistema educativo regional, asegurando entornos seguros y funcionales para el desarrollo académico de la población de 3 a 16 años.

- (A) Las AO e inversiones clave pueden ser entendidas como aquellas que son determinantes en el logro de la AEI, aquellas cuyo cumplimiento implica directamente el avance o cumplimiento de la AEI, o representan su materialización.
- (B) Descripción breve sobre en qué consiste la AO / inversión y cómo contribuye o materializa el logro de la AEI.
- (C) Valorar el nivel de cumplimiento de las AO / inversión en base a la información de seguimiento u otra complementaria.
- (D) Para asegurar el nivel de implementación esperado en las AEI a su cargo o en las que contribuye. Factores relacionados con la asignación de recursos (humanos, financieros, tecnológicos), procesos de transformación de recursos, procesos de distribución o entrega, procesos de apoyo, mecanismos de coordinación entre responsables de la ejecución en distintos niveles de gobierno, regulaciones requeridas, factores externos, otros.
- (E) La recomendación debe ser concreta en base a los factores identificados en la columna D para mejorar la situación descrita en la columna C.



**Nota:** Los siguientes cuadros son calculados en base a los registros del aplicativo Ceplan, como material de apoyo. Queda a decisión de la entidad su uso en la ficha.

*Cuadro 1: Nivel de implementación medido por el indicador de la AEI*

Código	AEI / Indicador	Línea Base		LE	VO		Avance Tipo I (%)	
		Año	Valor	2024	2024		2024	
					Sem1	Anual	Sem1	Anual
AEI.01.01	SERVICIOS EDUCATIVOS CON ACCESO PARA LA POBLACIÓN DE 3 A 16 AÑOS						95.92	95.92
AEI.01.01	SERVICIOS EDUCATIVOS CON ACCESO PARA LA POBLACIÓN DE 3 A 16 AÑOS						95.92	95.92
IND.01.AEI.01.01	% de estudiantes matriculados en Educación Básica Regular	2018	90	98	94	94	95.92	95.92

**Nota:** Las siglas LE significan Logro esperado y VO, valor obtenido

El Nivel de Implementación de la Acción Estratégica Institucional de los SERVICIOS EDUCATIVOS CON ACCESO PARA LA POBLACIÓN DE 3 A 16 AÑOS refleja el porcentaje de estudiantes matriculados en Educación Básica Regular lo cual alcanzó un 94%, quedando por debajo del logro esperado del 98%. Este resultado refleja avances significativos en la cobertura educativa, pero también la necesidad de fortalecer estrategias para garantizar la inclusión y permanencia escolar, reduciendo brechas en el acceso a la educación.

Cuadro 2: Ejecución física de las AO e inversiones vinculadas a la AEI

Código	Denominación Acción Estratégica Institucional / Centro de Costo	Número de AO	Número de AO con Ejecución física $\geq 100\%$	Promedio de Ejecución física Ajustado de las AO
		1/	2/	3/
AEI.01.01	SERVICIOS EDUCATIVOS CON ACCESO PARA LA POBLACIÓN DE 3 A 16 AÑOS	5	5	100
10.04	SUB GERENCIA DE SUPERVISION DE OBRAS	5	5	100

1/ Se contabiliza el número de AO con programación física anual mayor a cero y con seguimiento aprobado

2/ De las AO resultantes del 1/ se contabiliza cuantos tuvieron un nivel de ejecución promedio mayor o igual al 100% en el año de ejecución.

3/ Se obtiene el nivel de ejecución física promedio por CC, considerando valores truncados al 100% en la ejecución de las AO en el año de ejecución. A nivel de AEI no se promedia los valores por CC, sino de todas las AO. En los promedios solo se consideran las AO con programación física mayor a 0 anual en el año de ejecución.

Cumplimiento Óptimo en la Ejecución Física de Actividades Operativas e Inversiones dentro de las cuales la Sub Gerencia de Supervisión de Obras logró ejecutar íntegramente las cinco actividades operativas programadas, alcanzando un desempeño del 100% en cada una. Este resultado refleja una gestión eficiente en la ejecución física de las inversiones y actividades vinculadas a la acción estratégica institucional, asegurando el cumplimiento de los objetivos planificados y la optimización de los recursos destinados.



Cuadro 3: Modificaciones de las AO e inversiones vinculadas a la AEI

Código	Denominación Acción Estratégica Institucional / Centro de Costo	AO finalizado la consistencia POI - PIA	AO del POI modificado	AO creadas	AO inactivadas	AO reprogramadas
		1/	2/	3/	4/	5/
AEI.01.01	SERVICIOS EDUCATIVOS CON ACCESO PARA LA POBLACIÓN DE 3 A 16 AÑOS	0	5	3	8	2
10.04	SUB GERENCIA DE SUPERVISION DE OBRAS	0	5	3	8	2

1/ Se contabiliza el número de AO activas y con financiamiento completo en la consistencia POI - PIA

2/ Se contabiliza el número de AO activas y con programación en el año de ejecución física mayor a cero finalizado al periodo de evaluación

3/ Se contabiliza la cantidad de AO creadas en la etapa de ejecución y que estén activas

4/ Se contabiliza la cantidad de AO creadas en las etapas anteriores a la ejecución, inactivadas en la etapa de ejecución

5/ Se contabiliza la cantidad de AO creadas en las etapas anteriores a la ejecución, cuyas metas físicas fueron modificadas en la etapa de ejecución (considerando solo las AO activas).

La Gestión de Modificaciones en Actividades Operativas e Inversiones de la Sub Gerencia de Supervisión de Obras ha realizado ajustes en sus actividades operativas vinculadas a la Acción Estratégica Institucional, reflejando un proceso de planificación y reestructuración. Tras finalizar la consistencia POI-PIA con un valor de 0, se han modificado 5 actividades operativas, creado 3 nuevas, inactivado 8 y reprogramado 2, lo que evidencia un proceso de optimización y alineación de recursos para mejorar la ejecución y cumplimiento de los objetivos estratégicos.

# 000885 - REGION PASCO-SEDE CENTRAL

## Ficha de implementación de la AEI.02.05: ATENCIÓN INTEGRAL DE LA MORBILIDAD A LA POBLACIÓN DE PASCO

---

Correspondiente al año 2024



12 de marzo, 2025



# INFORME DE EVALUACIÓN INSTITUCIONAL DEL AÑO 2024 (SEDE CENTRAL)

Código y nombre de UE		000885 - REGION PASCO-SEDE CENTRAL		
Código y denominación de OEI		OEI.02: GARANTIZAR LA ATENCIÓN INTEGRAL EN LOS SERVICIOS DE SALUD A LA POBLACIÓN		
Código y denominación de AEI		AEI.02.05: ATENCIÓN INTEGRAL DE LA MORBILIDAD A LA POBLACIÓN DE PASCO		
AO / Inversiones clave en la implementación de la AEI (A)	Alcance de la AO / inversión en contribución a la AEI (B)	Situación actual de cumplimiento de la AO / inversión (C)	Factores que afectaron el cumplimiento de lo programado (recursos, procesos de transformación, distribución, etc.) (D)	Recomendaciones para mejorar cumplimiento (E)
MEJORAMIENTO DEL ACCESO DE LA POBLACION A LOS SERVICIOS DEL CENTRO DE SALUD FREDY VALLEJO ORE DISTRITO DE YANAHUANCA, PROVINCIA DE DANIEL CARRION, REGION PASCO	Contribuye a optimizar el acceso a los servicios de salud y a mejorar su capacidad resolutive, garantizando una atención eficiente y de calidad para la población.	En esta obra se programaron 12 Informes Técnicos, logrando su ejecución total, garantizando el seguimiento y control adecuado del proyecto.	Se identificó la ausencia de cableado eléctrico, lo que afecta el adecuado funcionamiento de la infraestructura y los servicios dependientes de la energía.	Es necesario garantizar la provisión de los materiales adecuados para la correcta instalación del cableado eléctrico, asegurando su funcionalidad y cumplimiento de los estándares técnicos.
AMPLIACION Y MEJORAMIENTO DE LA CAPACIDAD RESOLUTIVA DEL PUESTO DE SALUD, NIVEL I-3 CHINCHE TINGO, LOCALIDAD DE CHINCHE TINGO, DISTRITO DE YANAHUANCA, PROVINCIA DE DANIEL ALCIDES CARRION - PASCO	La obra debe asegurar la prestación de servicios de salud cumpliendo con los estándares mínimos requeridos, garantizando infraestructura adecuada y equipamiento óptimo para una atención eficiente y de calidad.	En la obra del Puesto de Salud Nivel I-3 Chinche Tingo, se programó un proyecto y se logró su ejecución completa, garantizando el cumplimiento de los objetivos establecidos para mejorar la infraestructura y los servicios de salud en la comunidad.	Modificación en el Diseño del Puesto de Salud Chinche Tingo, se realizaron ajustes en las condiciones generales del diseño del Puesto de Salud Chinche Tingo, optimizando su infraestructura para mejorar la prestación de servicios.	La ejecución debe regirse conforme a lo establecido en el Decreto Supremo N°010-2009-VIVIENDA, asegurando el cumplimiento de los estándares técnicos y normativos vigentes.



De manera integral, en base a la información anterior, ¿cómo el cumplimiento de las AO e inversiones clave vienen determinando la situación de la AEI? ¿Cómo las recomendaciones contribuirán a revertir dicha situación?

Estas actividades operativas están enfocadas en el Fortalecimiento de la Atención Integral en Salud en la Región Pasco, dentro de las cuales las acciones estratégicas implementadas buscan mejorar el acceso y la calidad de los servicios de salud en la región de Pasco. A través del fortalecimiento del Centro de Salud Freddy Vallejo Ore y la ampliación del Puesto de Salud Nivel I-3 Chinche Tingo, se incrementa la capacidad resolutive de la atención médica, garantizando una respuesta eficaz a las necesidades de la población y contribuyendo a la atención integral de la morbilidad en la población de Pasco.

- (A) Las AO e inversiones clave pueden ser entendidas como aquellas que son determinantes en el logro de la AEI, aquellas cuyo cumplimiento implica directamente el avance o cumplimiento de la AEI, o representan su materialización.
- (B) Descripción breve sobre en qué consiste la AO / inversión y cómo contribuye o materializa el logro de la AEI.
- (C) Valorar el nivel de cumplimiento de las AO / inversión en base a la información de seguimiento u otra complementaria.
- (D) Para asegurar el nivel de implementación esperado en las AEI a su cargo o en las que contribuye. Factores relacionados con la asignación de recursos (humanos, financieros, tecnológicos), procesos de transformación de recursos, procesos de distribución o entrega, procesos de apoyo, mecanismos de coordinación entre responsables de la ejecución en distintos niveles

de gobierno, regulaciones requeridas, factores externos, otros.

(E) La recomendación debe ser concreta en base a los factores identificados en la columna D para mejorar la situación descrita en la columna C.

**Nota:** Los siguientes cuadros son calculados en base a los registros del aplicativo Ceplan, como material de apoyo. Queda a decisión de la entidad su uso en la ficha.

*Cuadro 1: Nivel de implementación medido por el indicador de la AEI*

Código	AEI / Indicador	Línea Base		LE	VO		Avance Tipo I (%)	
		Año	Valor	2024	2024		2024	
					Sem1	Anual	Sem1	Anual
AEI.02.05	ATENCIÓN INTEGRAL DE LA MORBILIDAD A LA POBLACIÓN DE PASCO						53.33	0
AEI.02.05	ATENCIÓN INTEGRAL DE LA MORBILIDAD A LA POBLACIÓN DE PASCO						53.33	0
IND.01.AEI.02.05	% de población con morbilidad atendida	2018	12	22.50	12	0	53.33	0

Nota: Las siglas LE significan Logro esperado y VO, valor obtenido

Bajo Nivel de Implementación en la Atención de la Morbilidad, debido a todo ello el nivel de implementación de la acción estratégica institucional, medido por el porcentaje de población con morbilidad atendida, refleja una brecha significativa, ya que el valor obtenido (0%) está muy por debajo del logro esperado (22.50%). Esto evidencia la necesidad de fortalecer la ejecución de estrategias de atención en salud para garantizar el acceso oportuno y efectivo a los servicios médicos.



*Cuadro 2: Ejecución física de las AO e inversiones vinculadas a la AEI*

Código	Denominación Acción Estratégica Institucional / Centro de Costo	Número de AO	Número de AO con Ejecución física $\geq 100\%$	Promedio de Ejecución física Ajustado de las AO
		1/	2/	3/
AEI.02.05	ATENCIÓN INTEGRAL DE LA MORBILIDAD A LA POBLACIÓN DE PASCO	2	2	100
10.04	SUB GERENCIA DE SUPERVISION DE OBRAS	2	2	100

1/ Se contabiliza el número de AO con programación física anual mayor a cero y con seguimiento aprobado

2/ De las AO resultantes del 1/ se contabiliza cuantos tuvieron un nivel de ejecución promedio mayor o igual al 100% en el año de ejecución.

3/ Se obtiene el nivel de ejecución física promedio por CC, considerando valores truncados al 100% en la ejecución de las AO en el año de ejecución. A nivel de AEI no se promedia los valores por CC, sino de todas las AO. En los promedios solo se consideran las AO con programación física mayor a 0 anual en el año de ejecución.

La Ejecución Óptima de Actividades Operativas en la Supervisión de Obras refleja que la Subgerencia de Supervisión de Obras ha alcanzado una ejecución física eficiente de sus actividades operativas e inversiones, con un total de 2 actividades operativas programadas y ejecutadas al 100% o más, logrando un promedio de ejecución física ajustado del 100%. Esto

refleja un cumplimiento total en la implementación de las acciones estratégicas institucionales, asegurando el adecuado desarrollo y supervisión de las obras.

*Cuadro 3: Modificaciones de las AO e inversiones vinculadas a la AEI*

Código	Denominación Acción Estratégica Institucional / Centro de Costo	AO finalizado la consistencia POI - PIA	AO del POI modificado	AO creadas	AO inactivadas	AO reprogramadas
		1/	2/	3/	4/	5/
AEI.02.05	ATENCIÓN INTEGRAL DE LA MORBILIDAD A LA POBLACIÓN DE PASCO	0	2	2	0	0
10.04	SUB GERENCIA DE SUPERVISION DE OBRAS	0	2	2	0	0

1/ Se contabiliza el número de AO activas y con financiamiento completo en la consistencia POI - PIA

2/ Se contabiliza el número de AO activas y con programación en el año de ejecución física mayor a cero finalizado al periodo de evaluación

3/ Se contabiliza la cantidad de AO creadas en la etapa de ejecución y que estén activas

4/ Se contabiliza la cantidad de AO creadas en las etapas anteriores a la ejecución, inactivadas en la etapa de ejecución

5/ Se contabiliza la cantidad de AO creadas en las etapas anteriores a la ejecución, cuyas metas físicas fueron modificadas en la etapa de ejecución (considerando solo las AO activas).



La Optimización y Modificación de Actividades Operativas a través de la Subgerencia de Supervisión de Obras ha realizado ajustes estratégicos en sus actividades operativas e inversiones vinculadas a la Acción Estratégica Institucional, manteniendo la consistencia entre el POI y el PIA en 0. Se han modificado 2 actividades operativas del POI, creado 2 nuevas, sin actividades inactivas ni reprogramadas. Este proceso refleja una gestión eficiente y alineada con los objetivos institucionales, garantizando la continuidad y mejora de la supervisión de obras.



# 000885 - REGION PASCO-SEDE CENTRAL

## Ficha de implementación de la AEI.03.02: SERVICIO DE AGUA POTABLE EN BENEFICIO DE LA POBLACIÓN RURAL Y URBANA

---

Correspondiente al año 2024



12 de marzo, 2025

Código y nombre de UE		000885 - REGION PASCO-SEDE CENTRAL		
Código y denominación de OEI		OEI.03: MEJORAR LOS SERVICIOS DE SANEAMIENTO BÁSICO PARA LA POBLACIÓN		
Código y denominación de AEI		AEI.03.02: SERVICIO DE AGUA POTABLE EN BENEFICIO DE LA POBLACIÓN RURAL Y URBANA		
AO / Inversiones clave en la implementación de la AEI (A)	Alcance de la AO / inversión en contribución a la AEI (B)	Situación actual de cumplimiento de la AO / inversión (C)	Factores que afectaron el cumplimiento de lo programado (recursos, procesos de transformación, distribución, etc.) (D)	Recomendaciones para mejorar cumplimiento (E)
<p>MEJORAMIENTO Y AMPLIACION DEL SISTEMA DE AGUA Y DESAGUE DE LOS 05 BARRION DE LA LOCALIDAD DE CAJAMARQUILLA DISITRITO DE YANACANCHA PASCO, PASCO</p> 	<p>La actividad operativa de seguimiento de inversiones de la Subgerencia de Obras garantiza el cumplimiento de los objetivos para beneficiar a la población rural y urbana, asegurando la ejecución conforme al expediente técnico y <i>fortaleciendo la gestión institucional</i> hacia un desarrollo sostenible.</p>	<p>Esta actividad se ejecuta conforme al expediente técnico, habiéndose programado 10 obras, de las cuales se han ejecutado 5.</p>	<p>Durante la ejecución de esta actividad, se identificaron vicios que requirieron la variación de partidas y la modificación del expediente técnico. Se realizó un análisis de los factores clave que impactaron en el cumplimiento de las metas físicas y financieras. Además, se <i>ha solicitado a la Gerencia de Infraestructura</i> la implementación de acciones necesarias para garantizar la continuidad de la obra.</p>	<p>El proyecto se encuentra en evaluación del Expediente Técnico del Saldo de Obra, con informe técnico N°025-GRPASCO-GGR-GRI/SGOEM que detalla su estado situacional. Se solicita la adopción de medidas para garantizar su continuidad en beneficio de la población, considerando la falta de líquido elemento para su consumo.</p>
<p>MEJORAMIENTO Y AMPLIACION DE LOS SERVICIOS DE SANEAMIENTO Y FORTALECIMIENTO INSTITUCIONAL INTEGRAL DE EMAPA PASCO, PROVINCIA PASCO-PASCO</p>	<p>Las Actividades Operativas supervisadas por la Subgerencia de Obras contribuyen al fortalecimiento de la Gestión Institucional, promoviendo un gobierno en desarrollo que responda eficientemente a las necesidades de la población.</p>	<p>En esta obra se programaron 11 Informes Técnicos, logrando su ejecución total, con el objetivo de atender las necesidades prioritarias de la población pasqueña y promover un desarrollo sostenible y equitativo.</p>	<p>Es importante destacar que los factores no tuvieron impacto en la ejecución, lo que se refleja en el cumplimiento de las metas programadas dentro del Marco Presupuestal. La ejecución se registra a través del SIAF, considerando cada operación autorizada por el área usuaria y desarrollándose conforme a la estructura de gastos establecida en el expediente técnico.</p>	<p>La actividad operativa del centro de costos contribuye al cumplimiento de la acción estratégica del PEI, asegurando el cumplimiento de las normas de control y directivas vigentes.</p>

Código y nombre de UE		000885 - REGION PASCO-SEDE CENTRAL		
POTABILIZACION Y OTRAS FORMAS DE DESINFECCION Y TRATAMIENTO	Rehabilitación y mantenimiento de infraestructuras existentes para garantizar la continuidad del servicio sin interrupciones.	Se ha cumplido con el monitoreo y seguimiento al 100% según lo programado	La falta de recursos o la insuficiencia de presupuestos destinados a la ejecución de proyectos de infraestructura y mantenimiento de redes de agua potable puede retrasar las actividades planificadas.	Implementar reuniones periódicas de seguimiento y coordinación para asegurar que las metas y proyectos estén alineados y se ejecuten a tiempo.
MEJORAMIENTO Y AMPLIACION DEL SERVICIO DE SANEAMIENTO Y FORTALECIMIENTO INSTITUCIONAL E INTEGRAL DE LA EMAPA PASCO PROVINCIA DE PASCO. PASCO	La presente actividad operativa enfrenta dificultades que, hasta la fecha, no han sido resueltas, afectando su avance y ejecución.	En la obra correspondiente, se programaron 11 obras y se ejecutaron en su totalidad.	Se llevó a cabo un proceso de licitación para la selección de contratistas.	Es fundamental seleccionar contratistas con experiencia y conocimiento en la materia para garantizar una solución efectiva.
INSTALACION DEL SANEAMIENTO BÁSICO INTEGRAL EN LA COMUNIDAD NATIVA UNIDO SANTA FE DE AGUACHINI DEL DISTRITO PUERTO BERMÚDEZ, PROVINCIA OXAPAMPA, REGION PASCO	Este proyecto, heredado de gestiones anteriores, requiere una evaluación integral para su pronta conclusión.	Actualmente, la obra está bajo la supervisión de un nuevo equipo de supervisores.	Los supervisores actuales están llevando a cabo el corte de obra como parte del proceso para continuar con su ejecución.	Es fundamental mantener una supervisión constante para garantizar la conclusión efectiva de la obra.
MONITOREO DE LA PRESTACION DE LOS SERVICIOS DE AGUA POTABLE Y DISPOSICION SANITARIA DE EXCRETAS	Monitoreo constante de la calidad del agua a lo largo de la red de distribución para prevenir riesgos de contaminación.	Se ha cumplido con el monitoreo y seguimiento al 100% según lo programado	Dependencia de fuentes externas de financiamiento, que podrían estar sujetas a retrasos o a condiciones específicas difíciles de cumplir.	Mejorar la comunicación entre las distintas entidades involucradas en la gestión del agua potable, como gobiernos locales, regionales y entidades encargadas de la infraestructura.
FORTALECIMIENTO DE CAPACIDADES A PRESTADORES, GL ATM GR D GRVCS	Implementación de tecnologías de purificación y tratamiento del agua para asegurar que esta cumpla con los estándares de calidad establecidos por las autoridades sanitarias.	Se ha cumplido con el monitoreo y seguimiento al 100% según lo programado	Falta de mantenimiento adecuado de sistemas de captación y distribución de agua, lo que puede generar problemas de disponibilidad y calidad del agua.	Priorizar las inversiones en zonas con mayores necesidades, garantizando la cobertura de las áreas rurales que tradicionalmente pueden ser desatendidas.





## INFORME DE EVALUACIÓN INSTITUCIONAL DEL AÑO 2024 (SEDE CENTRAL)

Código y nombre de UE	000885 - REGION PASCO-SEDE CENTRAL
<b>De manera integral, en base a la información anterior, ¿cómo el cumplimiento de las AO e inversiones clave vienen determinando la situación de la AEI? ¿Cómo las recomendaciones contribuirán a revertir dicha situación?</b>	
<p>Las actividades operativas y proyectos enmarcados en la acción estratégica de "Servicio de Agua Potable en Beneficio de la Población Rural y Urbana" buscan mejorar y ampliar la infraestructura de saneamiento y abastecimiento de agua en diversas localidades de la región Pasco. Estos incluyen la optimización de sistemas de agua y desagüe, el fortalecimiento institucional de entidades prestadoras de servicios, la instalación de saneamiento básico en comunidades nativas y la implementación de medidas de potabilización y desinfección. Además, se contempla el monitoreo de los servicios y la capacitación de prestadores para garantizar la sostenibilidad y calidad del recurso hídrico.</p>	

- (A) Las AO e inversiones clave pueden ser entendidas como aquellas que son determinantes en el logro de la AEI, aquellas cuyo cumplimiento implica directamente el avance o cumplimiento de la AEI, o representan su materialización.
- (B) Descripción breve sobre en qué consiste la AO / inversión y cómo contribuye o materializa el logro de la AEI.
- (C) Valorar el nivel de cumplimiento de las AO / inversión en base a la información de seguimiento u otra complementaria.
- (D) Para asegurar el nivel de implementación esperado en las AEI a su cargo o en las que contribuye. Factores relacionados con la asignación de recursos (humanos, financieros, tecnológicos), procesos de transformación de recursos, procesos de distribución o entrega, procesos de apoyo, mecanismos de coordinación entre responsables de la ejecución en distintos niveles de gobierno, regulaciones requeridas, factores externos, otros.
- (E) La recomendación debe ser concreta en base a los factores identificados en la columna D para mejorar la situación descrita en la columna C.



**Nota:** Los siguientes cuadros son calculados en base a los registros del aplicativo Ceplan, como material de apoyo. Queda a decisión de la entidad su uso en la ficha.

*Cuadro 1: Nivel de implementación medido por el indicador de la AEI*

Código	AEI / Indicador	Línea Base		LE	VO		Avance Tipo I (%)	
		Año	Valor	2024	2024		2024	
					Sem1	Anual	Sem1	Anual
AEI.03.02	SERVICIO DE AGUA POTABLE EN BENEFICIO DE LA POBLACIÓN RURAL Y URBANA						100	100
AEI.03.02	SERVICIO DE AGUA POTABLE EN BENEFICIO DE LA POBLACIÓN RURAL Y URBANA						100	100
IND.01.AEI.03.02	% de la población que consume agua segura	2018	2.30	17.50	63.51	66.79	100	100

**Nota:** Las siglas LE significan Logro esperado y VO, valor obtenido

El nivel de implementación de la acción estratégica institucional sobre el acceso a agua segura refleja un desempeño superior a la meta establecida, alcanzando un 66.79% frente al 17.50% esperado. Este resultado evidencia un avance significativo en la cobertura y calidad del suministro de agua potable para la población, lo que contribuye a mejorar las condiciones de salud y bienestar, así como al fortalecimiento de la gestión del recurso hídrico en la región.

Cuadro 2: Ejecución física de las AO e inversiones vinculadas a la AEI

Código	Denominación Acción Estratégica Institucional / Centro de Costo	Número de AO	Número de AO con Ejecución física $\geq 100\%$	Promedio de Ejecución física Ajustado de las AO
		1/	2/	3/
AEI.03.02	SERVICIO DE AGUA POTABLE EN BENEFICIO DE LA POBLACIÓN RURAL Y URBANA	7	5	91.43
09.05	DIRECCION REGIONAL DE VIVIENDA SANEAMIENTO Y CONSTRUCCION	3	2	96.67
10.03	SUB GERENCIA DE OBRAS Y EQUIPO MECANICO	2	1	75
10.04	SUB GERENCIA DE SUPERVISION DE OBRAS	2	2	100

1/ Se contabiliza el número de AO con programación física anual mayor a cero y con seguimiento aprobado

2/ De las AO resultantes del 1/ se contabiliza cuantos tuvieron un nivel de ejecución promedio mayor o igual al 100% en el año de ejecución.

3/ Se obtiene el nivel de ejecución física promedio por CC, considerando valores truncados al 100% en la ejecución de las AO en el año de ejecución. A nivel de AEI no se promedia los valores por CC, sino de todas las AO. En los promedios solo se consideran las AO con programación física mayor a 0 anual en el año de ejecución.



El nivel de ejecución física de las actividades operativas e inversiones vinculadas a la acción estratégica institucional refleja un desempeño variado entre las diferentes áreas involucradas. La **Dirección Regional de Vivienda, Saneamiento y Construcción** alcanzó un promedio de ejecución física ajustado del **96.67%**, con **tres actividades operativas** y **dos con ejecución  $\geq 100\%$** . La **Subgerencia de Obras y Equipo Mecánico** registró un **75% de ejecución física ajustada**, con **dos actividades operativas**, de las cuales **una superó el 100%**. En tanto, la **Subgerencia de Supervisión de Obras** logró un **100% de ejecución física ajustada**, con **dos actividades operativas, ambas con ejecución  $\geq 100\%$** . Estos resultados reflejan un avance significativo en la gestión y supervisión de las obras, optimizando la infraestructura en beneficio de la población.

Cuadro 3: Modificaciones de las AO e inversiones vinculadas a la AEI

Código	Denominación Acción Estratégica Institucional / Centro de Costo	AO finaliza do la consistencia POI - PIA	AO del POI modificado	AO creadas	AO inactivadas	AO reprogramadas
		1/	2/	3/	4/	5/
AEI.03.02	SERVICIO DE AGUA POTABLE EN BENEFICIO DE LA POBLACIÓN RURAL Y URBANA	1	7	4	7	3
09.05	DIRECCION REGIONAL DE VIVIENDA	1	3	0	4	3

Código	Denominación Acción Estratégica Institucional / Centro de Costo	AO finaliza do la consistencia POI - PIA	AO del POI modificado	AO creadas	AO inactivadas	AO reprogramadas
		1/	2/	3/	4/	5/
	SANEAMIENTO Y CONSTRUCCION					
10.03	SUB GERENCIA DE OBRAS Y EQUIPO MECANICO	0	2	2	1	0
10.04	SUB GERENCIA DE SUPERVISION DE OBRAS	0	2	2	2	0

1/ Se contabiliza el número de AO activas y con financiamiento completo en la consistencia POI - PIA

2/ Se contabiliza el número de AO activas y con programación en el año de ejecución física mayor a cero finalizado al periodo de evaluación

3/ Se contabiliza la cantidad de AO creadas en la etapa de ejecución y que estén activas

4/ Se contabiliza la cantidad de AO creadas en las etapas anteriores a la ejecución, inactivadas en la etapa de ejecución

5/ Se contabiliza la cantidad de AO creadas en las etapas anteriores a la ejecución, cuyas metas físicas fueron modificadas en la etapa de ejecución (considerando solo las AO activas).

Las modificaciones en las Actividades Operativas (AO) e inversiones vinculadas a la Acción Estratégica Institucional (AEI) presentan variaciones en las distintas áreas de gestión:



- Dirección Regional de Vivienda, Saneamiento y Construcción: Se finalizó la consistencia POI - PIA con un valor de 1. Se registraron 3 actividades modificadas, 4 inactivas y 3 reprogramadas, sin creación de nuevas actividades. Estos cambios buscan optimizar la gestión de recursos y mejorar la efectividad en la ejecución de proyectos en el sector.
- Subgerencia de Obras y Equipo Mecánico: La consistencia POI - PIA fue 0, con 2 actividades modificadas, 2 creadas, 1 inactiva y ninguna reprogramada. Estos cambios buscan optimizar la gestión de proyectos y fortalecer la infraestructura en beneficio de la población.
- Subgerencia de Supervisión de Obras: También con consistencia POI - PIA de 0, presentó 2 actividades modificadas, 2 creadas, 2 inactivas y ninguna reprogramada. Estos cambios responden a la necesidad de optimizar el seguimiento y control de obras para garantizar su adecuada ejecución y cumplimiento de objetivos institucionales.

Estos cambios reflejan ajustes en la planificación y ejecución de actividades operativas dentro del marco institucional, optimizando recursos y adaptándose a las necesidades del sector.

## **000885 - REGION PASCO-SEDE CENTRAL**

### **Ficha de implementación de la AEI.04.01: SERVICIOS AGROPECUARIOS ADECUADOS PARA LOS PRODUCTORES AGROPECUARIOS Y FORESTALES**

---

Correspondiente al año 2024



**12 de marzo, 2025**

Código y nombre de UE		000885 - REGION PASCO-SEDE CENTRAL		
Código y denominación de OEI		OEI.04: PROMOVER LA COMPETITIVIDAD DE LOS AGENTES ECONÓMICOS		
Código y denominación de AEI		AEI.04.01: SERVICIOS AGROPECUARIOS ADECUADOS PARA LOS PRODUCTORES AGROPECUARIOS Y FORESTALES		
AO / Inversiones clave en la implementación de la AEI (A)	Alcance de la AO / inversión en contribución a la AEI (B)	Situación actual de cumplimiento de la AO / inversión (C)	Factores que afectaron el cumplimiento de lo programado (recursos, procesos de transformación, distribución, etc.) (D)	Recomendaciones para mejorar cumplimiento (E)
MONITOREO DE LA GESTIÓN, FORMULACIÓN Y EVALUACIÓN DE PROYECTOS PRODUCTIVOS Y PLANES EN LA ETAPA DE PRE INVERSIÓN, INVERSIÓN Y OPERACIÓN.	Supervisión y evaluación del avance de los proyectos productivos y de riego en ejecución.	Se ejecutaron en su totalidad los 12 informes técnicos programados, cumpliendo con los objetivos establecidos.	No se contó con recursos financieros	Se recomendó mayor asignación de recursos financieros para prevenir un correcto desarrollo de las inversiones
1 FORTALECIMIENTO DE CAPACIDADES Y ASISTENCIA TÉCNICA A PRODUCTORES AGROPECUARIOS EN LA REGIÓN PASCO.	Fortalecer las capacidades técnicas y el conocimiento de los productores agropecuarios para optimizar su productividad y sostenibilidad.	Se ejecutaron en su totalidad los 12 informes técnicos programados, cumpliendo con los objetivos establecidos.	No se contó con recursos financieros	Contar con recursos financieros para ampliar la cobertura de capacitaciones a productores agropecuarios, fortaleciendo su desarrollo en más zonas de la región.
ASISTENCIA TÉCNICA A LOS PRODUCTORES AGROPECUARIOS EN LA REGION PASCO	Brindar asistencia técnica especializada a productores agrícolas para optimizar su producción y sostenibilidad.	Se brindó asistencia técnica a los productores agrícolas a través del proyecto CUI 2173514, programando 12 acciones, dentro de las cuales las 12 acciones se ejecutaron.	No se contó con recursos financieros	Disponer de recursos financieros para ampliar la asistencia técnica a productores agropecuarios e incrementar la cobertura en más zonas de la región.
SEGUIMIENTO Y MONITOREO DE LAS ACTIVIDADES OPERATIVAS DE LAS SUB GERENCIAS Y DIRECCIONES REGIONALES ACARGO DE LA GRDE	La Actividad Operativa (AO) supervisa el desarrollo de las actividades de las Subgerencias y Direcciones Regionales bajo la responsabilidad de la G.R.D.E., asegurando el cumplimiento de la Acción Estratégica Institucional (AEI) 04.01. Este seguimiento garantiza la correcta ejecución y alineación de las actividades operativas con los objetivos sectoriales e institucionales.	En la Actividad Operativa (AO) se programaron 10 seguimientos de informes operativos entre las Subgerencias y Direcciones Regionales a cargo de la Gerencia, alcanzando el 100% de cumplimiento. Estos seguimientos permiten la recopilación sistemática de datos y proporcionan información precisa sobre el avance y	Uno de los principales factores que limitaron la ampliación del monitoreo de las actividades operativas fue la falta de personal asignado a esta tarea, sumado a la carga laboral del Gerente Regional de Desarrollo Económico. Además, el monitoreo se lleva a cabo una vez finalizada la fase de ejecución, lo que dificulta la identificación y	Se recomienda definir indicadores de seguimiento claros, establecer una frecuencia y metodología adecuadas, e identificar a los responsables, con el fin de aplicar acciones correctivas oportunas y mejorar la eficiencia del monitoreo.



Código y nombre de UE	000885 - REGION PASCO-SEDE CENTRAL		
	cumplimiento de los objetivos establecidos.	corrección de posibles desviaciones a tiempo	
De manera integral, en base a la información anterior, ¿cómo el cumplimiento de las AO e inversiones clave vienen determinando la situación de la AEI? ¿Cómo las recomendaciones contribuirán a revertir dicha situación?			
Fortalecimiento de los servicios agropecuarios a través del monitoreo, formulación y evaluación de proyectos productivos en todas sus etapas, junto con la asistencia técnica y capacitación a productores agropecuarios en la región Pasco, garantizando un seguimiento eficiente de las actividades operativas de las subgerencias y direcciones regionales a cargo de la GRDE.			

- (A) Las AO e inversiones clave pueden ser entendidas como aquellas que son determinantes en el logro de la AEI, aquellas cuyo cumplimiento implica directamente el avance o cumplimiento de la AEI, o representan su materialización.
- (B) Descripción breve sobre en qué consiste la AO / inversión y cómo contribuye o materializa el logro de la AEI.
- (C) Valorar el nivel de cumplimiento de las AO / inversión en base a la información de seguimiento u otra complementaria.
- (D) Para asegurar el nivel de implementación esperado en las AEI a su cargo o en las que contribuye. Factores relacionados con la asignación de recursos (humanos, financieros, tecnológicos), procesos de transformación de recursos, procesos de distribución o entrega, procesos de apoyo, mecanismos de coordinación entre responsables de la ejecución en distintos niveles de gobierno, regulaciones requeridas, factores externos, otros.
- (E) La recomendación debe ser concreta en base a los factores identificados en la columna D para mejorar la situación descrita en la columna C.

**Nota:** Los siguientes cuadros son calculados en base a los registros del aplicativo Ceplan, como material de apoyo. Queda a decisión de la entidad su uso en la ficha.

Cuadro 1: Nivel de implementación medido por el indicador de la AEI



Código	AEI / Indicador	Línea Base		LE	VO		Avance Tipo I (%)	
		Año	Valor	2024	2024		2024	
					Sem1	Anual	Sem1	Anual
AEI.04.01	SERVICIOS AGROPECUARIOS ADECUADOS PARA LOS PRODUCTORES AGROPECUARIOS Y FORESTALES						66.44	93.76
AEI.04.01	SERVICIOS AGROPECUARIOS ADECUADOS PARA LOS PRODUCTORES AGROPECUARIOS Y FORESTALES						66.44	93.76
IND.01.AEI.04.01	N° organizaciones agropecuarias articulados al mercado	2018	275	365	120	360	32.88	98.63
IND.02.AEI.04.01	N° asociaciones productivas organizadas cofinanciadas	2018	9	27	50	24	100	88.89

Nota: Las siglas LE significan Logro esperado y VO, valor obtenido

- ❖ El nivel de implementación de la acción estratégica institucional en cuanto a la articulación de organizaciones agropecuarias al mercado alcanzó un 98.63% de la meta establecida, con 360 organizaciones integradas de las 365 proyectadas, evidenciando un alto grado de cumplimiento en la vinculación con el mercado. Asimismo, en relación con el número de asociaciones productivas organizadas y cofinanciadas, se logró un 88.89% de la meta, con 24 asociaciones apoyadas de

las 27 previstas, reflejando un avance significativo en el fortalecimiento y sostenibilidad de la producción agropecuaria.

Cuadro 2: Ejecución física de las AO e inversiones vinculadas a la AEI

Código	Denominación Acción Estratégica Institucional / Centro de Costo	Número de AO	Número de AO con Ejecución física $\geq 100\%$	Promedio de Ejecución física Ajustado de las AO
		1/	2/	3/
AEI.04.01	SERVICIOS AGROPECUARIOS ADECUADOS PARA LOS PRODUCTORES AGROPECUARIOS Y FORESTALES	4	4	100
08.01	GERENCIA REGIONAL DE DESARROLLO ECONOMICO	1	1	100
08.02	SUB GERENCIA DE PROMOCION Y GESTION DE INVERSIONES PRIVADAS	3	3	100

1/ Se contabiliza el número de AO con programación física anual mayor a cero y con seguimiento aprobado

2/ De las AO resultantes del 1/ se contabiliza cuantos tuvieron un nivel de ejecución promedio mayor o igual al 100% en el año de ejecución.

3/ Se obtiene el nivel de ejecución física promedio por CC, considerando valores truncados al 100% en la ejecución de las AO en el año de ejecución. A nivel de AEI no se promedia los valores por CC, sino de todas las AO. En los promedios solo se consideran las AO con programación física mayor a 0 anual en el año de ejecución.



- ❖ La ejecución física de las actividades operativas e inversiones en la Gerencia Regional de Desarrollo Económico alcanzó un desempeño óptimo, con una actividad operativa ejecutada al 100% y cumpliendo con la meta prevista. De manera similar, la Subgerencia de Promoción y Gestión de Inversiones Privadas logró ejecutar tres actividades operativas, todas con un nivel de ejecución física igual o superior al 100%, reflejando un cumplimiento total de los objetivos planteados. Estos resultados evidencian una gestión eficiente en la implementación de estrategias para el desarrollo económico y la atracción de inversiones en la región.

Cuadro 3: Modificaciones de las AO e inversiones vinculadas a la AEI

Código	Denominación Acción Estratégica Institucional / Centro de Costo	AO finaliza do la consistencia POI - PIA	AO del POI modificado	AO creadas	AO inactivadas	AO reprogramadas
		1/	2/	3/	4/	5/
AEI.04.01	SERVICIOS AGROPECUARIOS ADECUADOS PARA LOS PRODUCTORES AGROPECUARIOS Y FORESTALES	1	4	0	5	1
08.01	GERENCIA REGIONAL DE DESARROLLO ECONOMICO	1	1	0	5	0
08.02	SUB GERENCIA DE PROMOCION Y GESTION DE INVERSIONES PRIVADAS	0	3	0	0	1

1/ Se contabiliza el número de AO activas y con financiamiento completo en la consistencia POI - PIA

2/ Se contabiliza el número de AO activas y con programación en el año de ejecución física mayor a cero finalizado al periodo de evaluación

3/ Se contabiliza la cantidad de AO creadas en la etapa de ejecución y que estén activas

4/ Se contabiliza la cantidad de AO creadas en las etapas anteriores a la ejecución, inactivadas en la etapa de ejecución

5/ Se contabiliza la cantidad de AO creadas en las etapas anteriores a la ejecución, cuyas metas físicas fueron modificadas en la etapa de ejecución (considerando solo las AO activas).



Las modificaciones de las actividades operativas e inversiones en el marco de la Acción Estratégica Institucional evidencian ajustes en la planificación y ejecución de la Gerencia Regional de Desarrollo Económico y la Subgerencia de Promoción y Gestión de Inversiones Privadas.

En la Gerencia Regional de Desarrollo Económico, se observó la modificación de una actividad operativa en el POI, la inactivación de cinco actividades y la ausencia de nuevas creaciones o reprogramaciones, lo que refleja un proceso de reorganización y priorización de recursos.

Por otro lado, la Subgerencia de Promoción y Gestión de Inversiones Privadas registró la modificación de tres actividades operativas en el POI, sin actividades inactivadas ni creadas, y una actividad reprogramada, lo que sugiere una gestión enfocada en la optimización y continuidad de las acciones estratégicas.

## **000885 - REGION PASCO-SEDE CENTRAL**

### **Ficha de implementación de la AEI.04.02: INFRAESTRUCTURA DE RIEGO OPERATIVA PARA LA PRODUCCIÓN AGRARIA EN LA REGIÓN**



---

Correspondiente al año 2024

12 de marzo, 2025

Código y nombre de UE		000885 - REGION PASCO-SEDE CENTRAL		
Código y denominación de OEI		OEI.04: PROMOVER LA COMPETITIVIDAD DE LOS AGENTES ECONÓMICOS		
Código y denominación de AEI		AEI.04.02: INFRAESTRUCTURA DE RIEGO OPERATIVA PARA LA PRODUCCIÓN AGRARIA EN LA REGIÓN		
AO / Inversiones clave en la implementación de la AEI (A)	Alcance de la AO / inversión en contribución a la AEI (B)	Situación actual de cumplimiento de la AO / inversión (C)	Factores que afectaron el cumplimiento de lo programado (recursos, procesos de transformación, distribución, etc.) (D)	Recomendaciones para mejorar cumplimiento (E)
SEGUIMIENTO, MONITOREO EN LA ETAPA DE ELABORACIÓN DE LOS EXPEDIENTES TECNICOS Y EJECUCIÓN DE OBRA DE LOS PROYECTOS PRODUCTIVOS Y RIEGO	Garantizar la ejecución efectiva de los proyectos conforme a las metas y plazos establecidos, asegurando el cumplimiento de los objetivos planificados.	Se llevó a cabo el seguimiento y la evaluación de los 12 expedientes técnicos programados, logrando su ejecución en su totalidad.	Insuficiencia de recursos presupuestarios para el segundo semestre del año 2024.	Se recomienda incrementar la asignación presupuestaria para garantizar un desarrollo óptimo de las actividades.
EJECUCIÓN DEL PROYECTO: INSTALACIÓN DEL SERVICIO DE AGUA PARA RIEGO EN LAS LOCALIDADES DE MARAL Y TANGOR, DISTRITO DE PAUCAR, PROVINCIA DE DANIEL ALCIDES CARRIÓN REGIÓN PASCO CUI 2167228.	Garantizar el acceso sostenible al agua para riego, optimizando su distribución y uso eficiente.	La ejecución del proyecto presenta un avance físico del 88.34% y un avance financiero del 87.5%, con el cumplimiento del 100% de las 12 acciones programadas.	Condiciones climatológicas adversas que ocasionaron la suspensión temporal en la ejecución de la obra.	Ninguna
EJECUCIÓN DEL PROYECTO: INSTALACION DEL SISTEMA DE RIEGO POR ASPERSION EN LA MARGEN DERECHA DE LA LOCALIDAD DE SAN ANTONIO DE POMAYAROS DEL DISTRITO DE YANAHUANCA- PROVINCIA DE DANIEL CARRION- PASCO CON CUI: 2165218	Garantizar el acceso sostenible al agua para riego, optimizando su disponibilidad y uso eficiente.	Hasta diciembre de 2024, la ejecución del proyecto alcanzó un avance físico del 71.94% y un avance financiero del 71.4%, cumpliendo con la totalidad de los 12 informes técnicos programados.	Factores climatológicos que dieron lugar a suspensiones en la ejecución de la obra	Ninguna
De manera integral, en base a la información anterior, ¿cómo el cumplimiento de las AO e inversiones clave vienen determinando la situación de la AEI? ¿Cómo las recomendaciones contribuirán a revertir dicha situación?				
Fortalecimiento de la infraestructura de riego para potenciar la producción agraria en la región Pasco, mediante el seguimiento y monitoreo en la elaboración de expedientes técnicos y la ejecución de obras, asegurando la implementación eficiente de proyectos estratégicos, como la instalación del servicio de agua para riego en Maral y Tangor (CUI 2167228) y el sistema de riego por aspersión en San Antonio de Pomayaros (CUI 2165218). Estas acciones buscan garantizar un acceso sostenible y eficiente al recurso hídrico, optimizando su uso para el desarrollo agrícola regional.				

(A) Las AO e inversiones clave pueden ser entendidas como aquellas que son determinantes en el logro de la AEI, aquellas cuyo cumplimiento implica directamente el avance o cumplimiento de la AEI, o representan su materialización.

- (B) Descripción breve sobre en qué consiste la AO / inversión y cómo contribuye o materializa el logro de la AEI.
- (C) Valorar el nivel de cumplimiento de las AO / inversión en base a la información de seguimiento u otra complementaria.
- (D) Para asegurar el nivel de implementación esperado en las AEI a su cargo o en las que contribuye. Factores relacionados con la asignación de recursos (humanos, financieros, tecnológicos), procesos de transformación de recursos, procesos de distribución o entrega, procesos de apoyo, mecanismos de coordinación entre responsables de la ejecución en distintos niveles de gobierno, regulaciones requeridas, factores externos, otros.
- (E) La recomendación debe ser concreta en base a los factores identificados en la columna D para mejorar la situación descrita en la columna C.

**Nota:** Los siguientes cuadros son calculados en base a los registros del aplicativo Ceplan, como material de apoyo. Queda a decisión de la entidad su uso en la ficha.

*Cuadro 1: Nivel de implementación medido por el indicador de la AEI*

Código	AEI / Indicador	Línea Base		LE	VO		Avance Tipo I (%)	
		Año	Valor	2024	2024		2024	
					Sem1	Anual	Sem1	Anual
AEI.04.02	INFRAESTRUCTURA DE RIEGO OPERATIVA PARA LA PRODUCCIÓN AGRARIA EN LA REGIÓN						49.93	100
AEI.04.02	INFRAESTRUCTURA DE RIEGO OPERATIVA PARA LA PRODUCCIÓN AGRARIA EN LA REGIÓN						49.93	100
IND.01.AEI.04.02	N° de productores beneficiarios con infraestructura de riego	2018	200	695	347	857	49.93	100

Nota: Las siglas LE significan Logro esperado y VO, valor obtenido



El nivel de implementación de la acción estratégica institucional relacionada con la infraestructura de riego para productores agropecuarios superó la meta establecida, alcanzando 857 beneficiarios frente a los 695 esperados. Este resultado refleja un avance significativo en la cobertura y acceso a infraestructura de riego, contribuyendo a mejorar la producción agraria y la sostenibilidad del recurso hídrico en la región.

*Cuadro 2: Ejecución física de las AO e inversiones vinculadas a la AEI*

Código	Denominación Acción Estratégica Institucional / Centro de Costo	Número de AO	Número de AO con Ejecución física ≥100%	Promedio de Ejecución física Ajustado de las AO
		1/	2/	3/
AEI.04.02	INFRAESTRUCTURA DE RIEGO OPERATIVA PARA LA PRODUCCIÓN AGRARIA EN LA REGIÓN	4	4	100
08.02	SUB GERENCIA DE PROMOCION Y GESTION DE INVERSIONES PRIVADAS	4	4	100

1/ Se contabiliza el número de AO con programación física anual mayor a cero y con seguimiento aprobado

2/ De las AO resultantes del 1/ se contabiliza cuantos tuvieron un nivel de ejecución promedio mayor o igual al 100% en el año de ejecución.

3/ Se obtiene el nivel de ejecución física promedio por CC, considerando valores truncados al 100% en la ejecución de las AO en el año de ejecución. A nivel de AEI no se promedia los valores por CC, sino de todas las AO. En los promedios solo se consideran las AO con programación física mayor a 0 anual en el año de ejecución.

La Subgerencia de Promoción y Gestión de Inversiones Privadas alcanzó una ejecución óptima de sus actividades operativas dentro del marco de la acción estratégica institucional, logrando la ejecución física del 100% en las cuatro actividades programadas. Este desempeño refleja una gestión eficiente y el cumplimiento total de los objetivos planificados, asegurando la adecuada implementación de inversiones vinculadas al desarrollo económico regional.

*Cuadro 3: Modificaciones de las AO e inversiones vinculadas a la AEI*

Código	Denominación Acción Estratégica Institucional / Centro de Costo	AO finaliza do la consistencia POI - PIA	AO del POI modificado	AO creadas	AO inactivadas	AO reprogramadas
		1/	2/	3/	4/	5/
AEI.04.02	INFRAESTRUCTURA DE RIEGO OPERATIVA PARA LA PRODUCCIÓN AGRARIA EN LA REGIÓN	1	4	0	3	0
08.02	SUB GERENCIA DE PROMOCION Y GESTION DE INVERSIONES PRIVADAS	1	4	0	3	0

1/ Se contabiliza el número de AO activas y con financiamiento completo en la consistencia POI - PIA

2/ Se contabiliza el número de AO activas y con programación en el año de ejecución física mayor a cero finalizado al periodo de evaluación

3/ Se contabiliza la cantidad de AO creadas en la etapa de ejecución y que estén activas

4/ Se contabiliza la cantidad de AO creadas en las etapas anteriores a la ejecución, inactivadas en la etapa de ejecución

5/ Se contabiliza la cantidad de AO creadas en las etapas anteriores a la ejecución, cuyas metas físicas fueron modificadas en la etapa de ejecución (considerando solo las AO activas).



La Subgerencia de Promoción y Gestión de Inversiones Privadas realizó modificaciones en sus actividades operativas e inversiones en el marco de la Acción Estratégica Institucional, logrando la consistencia POI-PIA con un ajuste final de 1. Se modificaron 4 actividades operativas dentro del POI, sin creación de nuevas actividades, mientras que 3 actividades quedaron inactivas y no se registraron reprogramaciones. Estos cambios reflejan una optimización en la planificación y ejecución de las actividades alineadas con los objetivos estratégicos institucionales.



## 000885 - REGION PASCO-SEDE CENTRAL

### Ficha de implementación de la AEI.04.03: ASISTENCIA TÉCNICA FOCALIZADA A PRESTADORES DE SERVICIOS TURÍSTICOS

---

Correspondiente al año 2024



12 de marzo, 2025

Código y nombre de UE		000885 - REGION PASCO-SEDE CENTRAL		
Código y denominación de OEI		OEI.04: PROMOVER LA COMPETITIVIDAD DE LOS AGENTES ECONÓMICOS		
Código y denominación de AEI		AEI.04.03: ASISTENCIA TÉCNICA FOCALIZADA A PRESTADORES DE SERVICIOS TURÍSTICOS		
AO / Inversiones clave en la implementación de la AEI (A)	Alcance de la AO / inversión en contribución a la AEI (B)	Situación actual de cumplimiento de la AO / inversión (C)	Factores que afectaron el cumplimiento de lo programado (recursos, procesos de transformación, distribución, etc.) (D)	Recomendaciones para mejorar cumplimiento (E)
MONITOREAR Y REALIZAR EL SEGUIMIENTO DE LA MARCA PASCO, ORGANIZACIONES DE FERIAS Y ACTIVIDADES TURÍSTICAS EN EL AMBITO DE LA REGION PASCO	La Actividad Operativa realizó el seguimiento a campañas de sensibilización y ferias sectoriales, contribuyendo a la formalización de prestadores turísticos, el aumento de turistas y la mejora en la exportación de productos no tradicionales.	Se programaron 10 eventos para el seguimiento de ferias y actividades turísticas, logrando monitorear la totalidad de ellos.	Deficiencias en la capacitación del personal afectan la optimización de los eventos. La difusión ineficaz en los medios impide alcanzar al público objetivo. Además, la falta de planificación de recursos limita el impacto de las ferias, dificultando la comercialización de los productos exhibidos y la implementación de estrategias de descuento atractivas.	Se recomienda una planificación efectiva de los eventos feriales y actividades turísticas, considerando la aprobación previa de la disponibilidad presupuestal y una gestión administrativa eficiente de los requerimientos. Asimismo, se sugiere la capacitación oportuna de los profesionales responsables en cada sector para garantizar el éxito de las actividades.
PROMOCIÓN DE LOS RECURSOS TURÍSTICOS DE LA REGIÓN	Promoción y difusión de los recursos turísticos en las zonas de desarrollo priorizadas en el PERTUR, fortaleciendo su visibilidad y atractivo para el impulso del turismo sostenible.	Se llevaron a cabo 23 acciones de promoción, todas ellas difundidas a través de medios digitales, logrando la ejecución total de lo programado.	Se cuenta con el respaldo de aliados estratégicos como PROMPERÚ e IPERÚ, además de aprovechar las plataformas digitales del Gobierno Regional Pasco y DIRCETUR Pasco para la difusión y promoción turística.	Contratación de personal especializado en diseño de material promocional y gestión de redes sociales para fortalecer la difusión y promoción turística.
FORMALIZACIÓN A EMPRESAS PRESTADORAS DE SERVICIOS TURÍSTICOS DE LA REGIÓN PASCO.	Combatir la informalidad y aumentar la capacidad receptora de departamento de Pasco	Se ejecutaron en su totalidad las 64 acciones de servicio turístico programadas, garantizando el cumplimiento de los objetivos establecidos.	Se implementa un trabajo articulado con los gobiernos locales y actores estratégicos del sector, fortaleciendo la coordinación y colaboración para el desarrollo turístico.	Se requiere disponibilidad de movilidad para la identificación en campo y la ejecución de trabajos coordinados de manera eficiente.
DESARROLLAR PROPUESTAS DE TURISMO COMUNITARIO EN LA REGIÓN.	Fomentar el desarrollo del turismo en las comunidades a través de la valorización y promoción de sus costumbres ancestrales y experiencias vivenciales.	Se brindaron 6 asistencias técnicas en las provincias de Pasco, Daniel Alcides Carrión y Oxapampa. Se programaron 13 acciones técnicas dentro de la actividad, logrando la ejecución del 100% de ellas.	Se tiene como aliado al MINCETUR	Se requiere Infraestructura adecuada para mejorar accesibilidad y servicios.



Código y nombre de UE		000885 - REGION PASCO-SEDE CENTRAL		
PROMOVER CAMPAÑAS DE SENSIBILIZACIÓN CON LOS ACTORES INVOLUCRADOS PARA EVITAR MALAS PRACTICAS EN LA ACTIVIDAD TURÍSTICA	Sensibilizar y prevenir las malas prácticas en los prestadores de servicio turístico, actores involucrados y población en general	Se llevaron a cabo 22 actividades de concientización, cumpliendo al 100% con la ejecución programada.	Se desarrolla mediante coordinaciones con aliados estratégicos como el MINCETUR entre muchos otros.	Se requiere de movilidad para el traslado a las diferentes localidades.
SUPERVISAR LA CORRECTA APLICACION DE LAS NORMAS LEGALES RELACIONADOS CON LA ACTIVIDAD TURISTICA	Verificar la aplicación y cumplimiento de las normas de acuerdo a la clase y categoría otorgada por la DIRCETUR	Se supervisó un total de 100 prestadores de servicios turísticos, tanto categorizados como no categorizados, logrando la ejecución completa de las 187 fichas técnicas.	Se trabaja en coordinación con los actores involucrados como: gobiernos locales, fiscalía, salud, INDECOPI, etc.	Contratar personal especializado en normatividad.
PROMOVER TALLERES DE FORTALECIMIENTO DE CAPACIDADES AL PERSONAL QUE PARTICIPA EN LA ACTIVIDAD TURÍSTICA	Fortalecer las capacidades y mejorar la calidad de atención de los prestadores de servicios turísticos y funcionarios públicos, promoviendo estándares de excelencia y profesionalismo en el sector.	Se llevaron a cabo 28 acciones técnicas dirigidas a propietarios, empleados y funcionarios públicos, logrando la ejecución total de las acciones programadas.	Se trabaja en coordinación con los actores involucrados al sector turismo.	Contratar facilitadores en temas especializados.
VERIFICAR EL CUMPLIMIENTO DE LAS NORMAS DE MEDIO AMBIENTE Y PRESERVACIÓN DE LOS RECURSOS NATURALES DE LA REGIÓN RELACIONADOS A LA ACTIVIDAD TURÍSTICA.	Verificar el cumplimiento de las normas legales medioambientales vigentes para el sector	Se realizaron 24 supervisiones ambientales a cargo de los prestadores de servicios turísticos, cumpliendo con la ejecución total de las acciones técnicas programadas.	Se realiza las supervisiones en base al PLANEFA y en coordinación con el OEFA	Contratar personal especializado en materia ambiental del sector.
MANTENER ACTUALIZADO Y SISTEMATIZADO EL INVENTARIO DE RECURSOS Y OPERADORES TURÍSTICOS.	Actualización de fichas de inventario y registro de prestadores de servicios turísticos en el Directorio Nacional del MINCETUR.	Se llevaron a cabo 92 acciones técnicas, cumpliendo con la ejecución total de las mismas.	Se ha firmado convenios con los gobiernos locales, a fin de cumplir con la acción operativa y se ha contratado personal especializado.	Contratar personal especializado en la materia.



De manera integral, en base a la información anterior, ¿cómo el cumplimiento de las AO e inversiones clave vienen determinando la situación de la AEI? ¿Cómo las recomendaciones contribuirán a revertir dicha situación?

Fortalecimiento del sector turístico en la región Pasco mediante la asistencia técnica focalizada a prestadores de servicios turísticos, incluyendo el monitoreo y seguimiento de la Marca Pasco, la promoción de recursos turísticos, la formalización de empresas del sector y el desarrollo de propuestas de turismo comunitario. Además, se promueven campañas de sensibilización para prevenir malas prácticas, se supervisa el cumplimiento de normativas legales y ambientales, y se impulsan talleres de capacitación para mejorar la calidad del servicio. Asimismo, se garantiza la actualización y sistematización del inventario de recursos y operadores turísticos.

- (A) Las AO e inversiones clave pueden ser entendidas como aquellas que son determinantes en el logro de la AEI, aquellas cuyo cumplimiento implica directamente el avance o cumplimiento de la AEI, o representan su materialización.
- (B) Descripción breve sobre en qué consiste la AO / inversión y cómo contribuye o materializa el logro de la AEI.
- (C) Valorar el nivel de cumplimiento de las AO / inversión en base a la información de seguimiento u otra complementaria.
- (D) Para asegurar el nivel de implementación esperado en las AEI a su cargo o en las que contribuye. Factores relacionados con

la asignación de recursos (humanos, financieros, tecnológicos), procesos de transformación de recursos, procesos de distribución o entrega, procesos de apoyo, mecanismos de coordinación entre responsables de la ejecución en distintos niveles de gobierno, regulaciones requeridas, factores externos, otros.

(E) La recomendación debe ser concreta en base a los factores identificados en la columna D para mejorar la situación descrita en la columna C.

**Nota:** Los siguientes cuadros son calculados en base a los registros del aplicativo Ceplan, como material de apoyo. Queda a decisión de la entidad su uso en la ficha.

*Cuadro 1: Nivel de implementación medido por el indicador de la AEI*

Código	AEI / Indicador	Línea Base		LE	VO		Avance Tipo I (%)	
		Año	Valor	2024	2024		2024	
					Sem1	Anual	Sem1	Anual
AEI.04.03	ASISTENCIA TÉCNICA FOCALIZADA A PRESTADORES DE SERVICIOS TURÍSTICOS						90	73.26
AEI.04.03	ASISTENCIA TÉCNICA FOCALIZADA A PRESTADORES DE SERVICIOS TURÍSTICOS						90	73.26
IND.01.AEI.04.03	N° de prestadores de servicios turísticos formalizados	2018	78	40	50	86	80	46.51
IND.02.AEI.04.03	N° de arribos de turistas nacionales y extranjeros	2018	265.07	500	136,828	402,198	100	100

Nota: Las siglas LE significan Logro esperado y VO, valor obtenido



El nivel de implementación de la Acción Estratégica Institucional refleja un desempeño destacado en la formalización de prestadores de servicios turísticos, superando ampliamente la meta establecida (40) al alcanzar 86. Asimismo, se evidencia un incremento significativo en la llegada de turistas nacionales y extranjeros, con un resultado de 402,198 arribos frente a la proyección de 500, consolidando así el fortalecimiento del sector turístico en la región.

*Cuadro 2: Ejecución física de las AO e inversiones vinculadas a la AEI*

Código	Denominación Acción Estratégica Institucional / Centro de Costo	Número de AO	Número de AO con Ejecución física $\geq 100\%$	Promedio de Ejecución física Ajustado de las AO
		1/	2/	3/
AEI.04.03	ASISTENCIA TÉCNICA FOCALIZADA A PRESTADORES DE SERVICIOS TURÍSTICOS	9	9	100
08.01	GERENCIA REGIONAL DE DESARROLLO ECONOMICO	1	1	100

Código	Denominación Acción Estratégica Institucional / Centro de Costo	Número de AO	Número de AO con Ejecución física $\geq 100\%$	Promedio de Ejecución física Ajustado de las AO
		1/	2/	3/
08.04	DIRECCION REGIONAL DE COMERCIO EXTERIOR Y TURISMO	8	8	100

1/ Se contabiliza el número de AO con programación física anual mayor a cero y con seguimiento aprobado

2/ De las AO resultantes del 1/ se contabiliza cuantos tuvieron un nivel de ejecución promedio mayor o igual al 100% en el año de ejecución.

3/ Se obtiene el nivel de ejecución física promedio por CC, considerando valores truncados al 100% en la ejecución de las AO en el año de ejecución. A nivel de AEI no se promedia los valores por CC, sino de todas las AO. En los promedios solo se consideran las AO con programación física mayor a 0 anual en el año de ejecución.

La ejecución física de las Actividades Operativas e inversiones vinculadas a la Acción Estratégica Institucional refleja un cumplimiento óptimo tanto en la Gerencia Regional de Desarrollo Económico como en la Dirección Regional de Comercio Exterior y Turismo. En la Gerencia Regional de Desarrollo Económico, se ejecutó una actividad operativa con un cumplimiento del 100%. De igual manera, en la Dirección Regional de Comercio Exterior y Turismo, se alcanzaron las 8 actividades operativas programadas, logrando en su totalidad una ejecución física igual o superior al 100%, con un promedio ajustado del 100%, evidenciando una gestión eficiente y alineada a los objetivos estratégicos institucionales.

Cuadro 3: Modificaciones de las AO e inversiones vinculadas a la AEI



Código	Denominación Acción Estratégica Institucional / Centro de Costo	AO finaliza do la consistencia POI - PIA	AO del POI modificado	AO creadas	AO inactivadas	AO reprogramadas
		1/	2/	3/	4/	5/
AEI.04.03	ASISTENCIA TÉCNICA FOCALIZADA A PRESTADORES DE SERVICIOS TURÍSTICOS	9	9	0	8	8
08.01	GERENCIA REGIONAL DE DESARROLLO ECONOMICO	1	1	0	0	0
08.04	DIRECCION REGIONAL DE COMERCIO EXTERIOR Y TURISMO	8	8	0	8	8

1/ Se contabiliza el número de AO activas y con financiamiento completo en la consistencia POI - PIA

2/ Se contabiliza el número de AO activas y con programación en el año de ejecución física mayor a cero finalizado al periodo de evaluación

3/ Se contabiliza la cantidad de AO creadas en la etapa de ejecución y que estén activas

4/ Se contabiliza la cantidad de AO creadas en las etapas anteriores a la ejecución, inactivadas en la etapa de ejecución

5/ Se contabiliza la cantidad de AO creadas en las etapas anteriores a la ejecución, cuyas metas físicas fueron modificadas en la etapa de ejecución (considerando solo las AO activas).

Las modificaciones de las Actividades Operativas (AO) e inversiones vinculadas a la Acción Estratégica Institucional reflejan ajustes estratégicos en la Gerencia Regional de Desarrollo Económico y la Dirección Regional de Comercio Exterior y Turismo. En la Gerencia Regional de Desarrollo Económico, se mantuvo una actividad operativa sin



modificaciones ni reprogramaciones, asegurando coherencia con la planificación institucional. Por otro lado, en la Dirección Regional de Comercio Exterior y Turismo, se realizaron modificaciones en 8 actividades operativas del POI, con 8 actividades inactivadas y reprogramadas, lo que evidencia una gestión adaptativa orientada a optimizar la ejecución y alineación con los objetivos estratégicos.





## 000885 - REGION PASCO-SEDE CENTRAL

### Ficha de implementación de la AEI.04.04: ASISTENCIA TÉCNICA ESPECIALIZADA A LOS PRODUCTORES ACUÍCOLAS

---

Correspondiente al año 2024



12 de marzo, 2025



INFORME DE EVALUACIÓN INSTITUCIONAL DEL AÑO 2024 (SEDE CENTRAL)

Código y nombre de UE		0003 - REGION PASCO-SEDE CENTRAL		
Código y denominación de OEI		OEI 04: PROMOVER LA COMPETITIVIDAD DE LOS AGENTES ECONÓMICOS		
Código y denominación de AEI		AEI 04.04: ASISTENCIA TÉCNICA ESPECIALIZADA A LOS PRODUCTORES ACUICOLAS		
AO / Inversiones clave en la implementación de la AEI (A)	Alcance de la AO / inversión en contribución a la AEI (B)	Situación actual de cumplimiento de la AO / inversión (C)	Factores que afectaron el cumplimiento de lo programado (recursos, procesos de transformación, distribución, etc.) (D)	Recomendaciones para mejorar cumplimiento (E)
PROMOVER REUNIONES CON OTRAS INSTITUCIONES GUBERNAMENTALES Y PRIVADAS PARA ESTABLECER NUEVAS APERTURAS DE CONVENIO Y LA BUSQUEDA DE MERCADOS AGROPECUARIOS.	La Actividad Operativa planifica y gestiona la suscripción del Convenio Marco y Convenios Específicos con instituciones públicas y privadas, asegurando su correcta articulación con las MYPES, carteras ministeriales y empresas mineras. Esto fortalece la Acción Estratégica Institucional 04.04, promoviendo un espacio de cooperación y desarrollo conjunto entre las entidades involucradas.	La Actividad Operativa programó 10 negociaciones y/o firmas de convenios de actas entre instituciones gubernamentales y privadas, logrando la suscripción de los 10 convenios de cooperación interinstitucional.	Uno de los factores que afecta la apertura de convenios es el tiempo requerido para la emisión de la opinión legal, tanto por parte del Gobierno Regional de Pasco como de las instituciones involucradas. Además, el proceso de visado y firma de los convenios suele extenderse, retrasando su formalización.	Es fundamental socializar con los actores involucrados en la región de Pasco para fortalecer las relaciones interinstitucionales con un enfoque económico. Además, es clave definir claramente el propósito del acuerdo y formalizarlo mediante un convenio específico.
REPOBLAMIENTO CON ALEVINOS DE TRUCHA EN CUENCAS HIDROGRAFICAS	Se llevó a cabo el repoblamiento de cuencas hidrográficas con alevinos de trucha arcoíris, fortaleciendo la seguridad alimentaria y nutricional de la población rural beneficiaria.	Se ejecutó la Actividad Operativa con éxito, realizando el repoblamiento de 9 criaderos con alevinos de trucha en diversas comunidades, cuencas hidrográficas y lagunas de Pasco, alcanzando el 100% de la meta establecida.	Limitaciones presupuestarias para la adquisición de alevinos y la realización de visitas a los centros acuícolas.	Garantizar la estabilidad del personal y optimizar el presupuesto.
DESARROLLO Y FORTALECIMIENTO DE CAPACIDADES EN LA ACTIVIDAD ACUICOLA	Fomentar la transferencia de conocimientos a productores acuícolas de las categorías AREL y AMYPE, con el objetivo de mejorar su producción y promover su formalización.	Se llevaron a cabo capacitaciones dirigidas a productores y al público en general, cumpliendo con la programación de cuatro talleres, los cuales fueron ejecutados en su totalidad.	Alta rotación de personal y limitaciones presupuestarias que afectan la continuidad y eficiencia de las actividades.	Garantizar la estabilidad del personal y optimizar la asignación presupuestaria para fortalecer la ejecución de actividades.
PROMOCION FOMENTO Y DISPONIBILIDAD DE PRODUCTOS HDROBIOLOGICOS DESTINADOS AL CONSUMO HUMANO DIRECTO	Promover y fomentar el consumo de productos hidrobiológicos para el consumo humano directo, contribuyendo a	Participación en la feria "Mi Pesquería" del "Programa Nacional A Comer Pescado" el 17 de octubre de 2024. Se programaron 5 ferias técnicas, de las cuales se ejecutaron 2.	Presupuesto insuficiente que limita el traslado a distritos alejados de la región. Falta de estabilidad y responsabilidad laboral del personal contratado por locación.	Aumentar el presupuesto para fortalecer los trabajos de campo y asignar personal especializado para mejorar la ejecución de actividades.





INFORME DE EVALUACIÓN INSTITUCIONAL DEL AÑO 2024 (SEDE CENTRAL)

Código y nombre de UE		000885 - REGION PASCO-SEDE CENTRAL		
	la reducción de la desnutrición.			
IMPLEMENTACION DE LOS IGA EN EL DESARROLLO DE LA ACTIVIDAD ACUICOLA	Brindar asistencia técnica a empresas y centros de producción acuícola para fortalecer su formalización e implementar instrumentos de gestión ambiental en el sector pesquero, reduciendo la brecha de informalidad..	Se brindaron asistencias técnicas personalizadas y se programaron 15 supervisiones con sus respectivos informes técnicos de aprobación de impacto ambiental, logrando ejecutar la totalidad de ellas.	Limitaciones presupuestarias para la supervisión continua de los centros piscícolas y falta de estabilidad del personal.	Garantizar la estabilidad del personal y optimizar el presupuesto.
SUPERVISION A INFRAESTRUCTURAS PESQUERAS Y ACUICOLAS EN EL DESARROLLO DE LAS ACTIVIDADES	Se llevaron a cabo acciones de supervisión e inspección ambiental para reducir la contaminación.	Se programaron 14 supervisiones a los administrados, las cuales fueron ejecutadas en su totalidad y sustentadas mediante informes técnicos.	Presupuesto limitado y falta de una unidad móvil para realizar supervisiones e inspecciones en los centros de producción acuícola.	Garantizar la estabilidad del personal y optimizar el presupuesto disponible.
EJECUCIÓN DEL PROYECTO: MEJORAMIENTO Y AMPLIACIÓN DE LA CAPACIDAD TECNICA OPERATIVA ACUICOLA DE LA DIRECCIÓN REGIONAL DE LA PRODUCCIÓN PASCO - REGIÓN PASCO, CON N CUI: 2173514 PRODUCTO 2. PUNRUN ACCIÓN: 2.2., 2.3., 2.4.	Fortalecer las competencias operativas y técnicas de los productores agrícolas para optimizar su productividad y sostenibilidad.	El proyecto CUI 2173514, hasta diciembre de 2024, presenta un avance físico del 54.96% y un avance financiero del 61.7%. En este período, se ejecutaron con éxito las 12 acciones técnicas programadas.	NINGUNA	NINGUNA



De manera integral, en base a la información anterior, ¿cómo el cumplimiento de las AO e inversiones clave vienen determinando la situación de la AEI? ¿Cómo las recomendaciones contribuirán a revertir dicha situación?

Fortalecimiento y Desarrollo Sostenible de la Acuicultura en la Región Pasco muestra que las actividades operativas enfocadas en la asistencia técnica especializada a los productores acuícolas buscan impulsar el crecimiento y sostenibilidad del sector. Esto incluye la gestión de convenios y apertura de mercados, el repoblamiento de cuencas hidrográficas con alevinos de trucha, la capacitación y fortalecimiento de capacidades en acuicultura, la promoción del consumo de productos hidrobiológicos, la implementación de instrumentos de gestión ambiental y la supervisión de infraestructuras pesqueras y acuícolas. Asimismo, se ejecuta el proyecto de mejora y ampliación de la capacidad técnica y operativa acuícola en la región Pasco, asegurando un desarrollo eficiente y sostenible del sector.

- (A) Las AO e inversiones clave pueden ser entendidas como aquellas que son determinantes en el logro de la AEI, aquellas cuyo cumplimiento implica directamente el avance o cumplimiento de la AEI, o representan su materialización.
- (B) Descripción breve sobre en qué consiste la AO / inversión y cómo contribuye o materializa el logro de la AEI.
- (C) Valorar el nivel de cumplimiento de las AO / inversión en base a la información de seguimiento u otra complementaria.
- (D) Para asegurar el nivel de implementación esperado en las AEI a su cargo o en las que contribuye. Factores relacionados con la asignación de recursos (humanos, financieros, tecnológicos), procesos de transformación de recursos, procesos de distribución o entrega, procesos de apoyo, mecanismos de coordinación entre responsables de la ejecución en distintos niveles de gobierno, regulaciones requeridas, factores externos, otros.
- (E) La recomendación debe ser concreta en base a los factores identificados en la columna D para mejorar la situación descrita en la columna C.

**Nota:** Los siguientes cuadros son calculados en base a los registros del aplicativo Ceplan, como material de apoyo. Queda a decisión de la entidad su uso en la ficha.

*Cuadro 1: Nivel de implementación medido por el indicador de la AEI*

Código	AEI / Indicador	Línea Base		LE	VO		Avance Tipo I (%)	
		Año	Valor	2024	2024		2024	
					Sem1	Anual	Sem1	Anual
AEI.04.04	ASISTENCIA TÉCNICA ESPECIALIZADA A LOS PRODUCTORES ACUÍCOLAS						67.50	50
AEI.04.04	ASISTENCIA TÉCNICA ESPECIALIZADA A LOS PRODUCTORES ACUÍCOLAS						67.50	50
IND.01.AEI.04.04	% de productores capacitados en producción de truchas	2018	30	100	35	100	35	100
IND.02.AEI.04.04	Tn de producción acuícola anual	2018	276.19	670	564.29	678.63	100	0

Nota: Las siglas LE significan Logro esperado y VO, valor obtenido

Cumplimiento de Metas en Capacitación y Producción Acuícola donde el nivel de implementación de la acción estratégica institucional en la capacitación de productores en producción de truchas alcanzó el 100% de la meta establecida, asegurando el fortalecimiento de capacidades en el sector. Asimismo, la producción acuícola anual superó la meta proyectada, alcanzando 678.63 toneladas frente a las 670 esperadas, evidenciando un desempeño eficiente y sostenible en la actividad acuícola.



Cuadro 2: Ejecución física de las AO e inversiones vinculadas a la AEI

Código	Denominación Acción Estratégica Institucional / Centro de Costo	Número de AO	Número de AO con Ejecución física $\geq 100\%$	Promedio de Ejecución física Ajustado de las AO
		1/	2/	3/
AEI.04.04	ASISTENCIA TÉCNICA ESPECIALIZADA A LOS PRODUCTORES ACUÍCOLAS	7	6	91.43
08.01	GERENCIA REGIONAL DE DESARROLLO ECONOMICO	1	1	100
08.02	SUB GERENCIA DE PROMOCION Y GESTION DE INVERSIONES PRIVADAS	1	1	100
08.06	DIRECCION REGIONAL DE LA PRODUCCION	5	4	88

1/ Se contabiliza el número de AO con programación física anual mayor a cero y con seguimiento aprobado

2/ De las AO resultantes del 1/ se contabiliza cuantos tuvieron un nivel de ejecución promedio mayor o igual al 100% en el año de ejecución.

3/ Se obtiene el nivel de ejecución física promedio por CC, considerando valores truncados al 100% en la ejecución de las AO en el año de ejecución. A nivel de AEI no se promedia los valores por CC, sino de todas las AO. En los promedios solo se consideran las AO con programación física mayor a 0 anual en el año de ejecución.

Ejecución Física de Actividades Operativas e Inversiones en cuanto a la ejecución física de las actividades operativas e inversiones vinculadas a la acción estratégica institucional refleja un cumplimiento eficiente en distintas entidades:



- **Gerencia Regional de Desarrollo Económico:** Se ejecutó una actividad operativa con un 100% de avance físico.
- **Subgerencia de Promoción y Gestión de Inversiones Privadas:** Se logró la ejecución completa de una actividad operativa con un 100% de cumplimiento.
- **Dirección Regional de la Producción:** De las cinco actividades operativas programadas, cuatro alcanzaron una ejecución física igual o superior al 100%, con un promedio ajustado de ejecución del 88%.

Estos resultados evidencian un alto nivel de cumplimiento en la implementación de acciones estratégicas para el desarrollo económico y productivo.

Cuadro 3: Modificaciones de las AO e inversiones vinculadas a la AEI

Código	Denominación Acción Estratégica Institucional / Centro de Costo	AO finaliza do la consistencia POI - PIA	AO del POI modificado	AO creadas	AO inactivadas	AO reprogramadas
		1/	2/	3/	4/	5/
AEI.04.04	ASISTENCIA TÉCNICA ESPECIALIZADA A LOS PRODUCTORES ACUÍCOLAS	1	7	1	5	4
08.01	GERENCIA REGIONAL DE DESARROLLO ECONOMICO	1	1	0	0	0
08.02	SUB GERENCIA DE PROMOCION Y GESTION DE INVERSIONES PRIVADAS	0	1	0	1	0
08.06	DIRECCION REGIONAL DE LA PRODUCCION	0	5	1	4	4

1/ Se contabiliza el número de AO activas y con financiamiento completo en la consistencia POI - PIA

2/ Se contabiliza el número de AO activas y con programación en el año de ejecución física mayor a cero finalizado al periodo de evaluación

3/ Se contabiliza la cantidad de AO creadas en la etapa de ejecución y que estén activas

4/ Se contabiliza la cantidad de AO creadas en las etapas anteriores a la ejecución, inactivadas en la etapa de ejecución

5/ Se contabiliza la cantidad de AO creadas en las etapas anteriores a la ejecución, cuyas metas físicas fueron modificadas en la etapa de ejecución (considerando solo las AO activas).



Modificación de Actividades Operativas e Inversiones en la Acción Estratégica Institucional dentro de las cuales nos muestran la modificación de actividades operativas e inversiones en el marco de la acción estratégica institucional evidencia ajustes en distintas entidades para optimizar la planificación y ejecución de recursos:

- **Gerencia Regional de Desarrollo Económico:** Se finalizó la consistencia POI-PIA con un ajuste en una actividad operativa sin creación, inactivación ni reprogramación de actividades.
- **Subgerencia de Promoción y Gestión de Inversiones Privadas:** Se modificó una actividad operativa del POI, resultando en la inactivación de una actividad sin nuevas creaciones ni reprogramaciones.
- **Dirección Regional de la Producción:** Se modificaron cinco actividades operativas del POI, con la creación de una nueva actividad, la inactivación de cuatro y la reprogramación de cuatro actividades.

Estos ajustes reflejan una gestión dinámica de las actividades operativas e inversiones, orientada a mejorar la coherencia entre la planificación y la ejecución institucional.

## **000885 - REGION PASCO-SEDE CENTRAL**

### **Ficha de implementación de la AEI.04.05: ASISTENCIA TÉCNICA INTEGRADO EN BENEFICIO DE LOS PRODUCTORES ORGANIZADOS A LA ACTIVIDAD EMPRESARIAL**



---

*Correspondiente al año 2024*

**12 de marzo, 2025**

Código y nombre de UE		000885 - REGION PASCO-SEDE CENTRAL		
Código y denominación de OEI		OEI.04: PROMOVER LA COMPETITIVIDAD DE LOS AGENTES ECONÓMICOS		
Código y denominación de AEI		AEI.04.05: ASISTENCIA TÉCNICA INTEGRADO EN BENEFICIO DE LOS PRODUCTORES ORGANIZADOS A LA ACTIVIDAD EMPRESARIAL		
AO / Inversiones clave en la implementación de la AEI (A)	Alcance de la AO / inversión en contribución a la AEI (B)	Situación actual de cumplimiento de la AO / inversión (C)	Factores que afectaron el cumplimiento de lo programado (recursos, procesos de transformación, distribución, etc.) (D)	Recomendaciones para mejorar cumplimiento (E)
CONSOLIDACIÓN Y DIFUSIÓN DE PASCO HACIA EL PERU Y EL MUNDO	Fortalecimiento de los AEO y cadenas productivas para impulsar la diversificación y competitividad de la oferta exportable de la región.	Ejecución física del AO alcanzó el 37.50%, con 3 de las 8 acciones programadas efectivamente ejecutadas.	Falta de asignación presupuestaria para la promoción comercial de los AEO en ferias internacionales de diversas cadenas productivas.	Se recomienda la asignación del presupuesto necesario para la promoción comercial.
SUPERVISAR EL DESARROLLO PRODUCTIVO, FORTALECIMIENTO DE CAPACIDADES Y ASISTENCIA TÉCNICA A PRODUCTORES Y AEOS DE LA REGION PASCO.	La AO realizó el seguimiento y monitoreo del apoyo a la competitividad productiva, enfocándose en las cadenas productivas de alpacas y otras actividades estratégicas. Además, se evaluó la producción y la implementación in situ del repoblamiento de alevinos en las provincias de Pasco y Daniel Alcides Carrión, contribuyendo así al fortalecimiento de la AEI 04.05 y al incremento de la formalización productiva.	En la AO se ha programado 10 supervisiones entre las capacitaciones y asistencias técnicas a los agentes económicos, de los cuales se ha logrado supervisar las 10 capacitaciones realizadas por la SGDSE, en el cumplimiento a los fondos concursables.	Uno de los principales factores que afectan el cumplimiento total de las capacitaciones es la deficiencia en los trámites administrativos, lo que genera retrasos en los requerimientos y, en consecuencia, la postergación de las fechas programadas.	Se recomienda agilizar los trámites administrativos relacionados con los requerimientos, a fin de evitar afectaciones en el cronograma de capacitaciones programadas y garantizar el cumplimiento de la agenda de gerentes y subgerentes.
INTERVENCIÓN EN EL DESARROLLO DE LA GESTIÓN INSTITUCIONAL	La A.O. contribuye al seguimiento, monitoreo y gestión para garantizar el cumplimiento de las actividades planificadas en la DIREPRO-PASCO.	En la A.O. del II semestre se programaron 15 supervisiones y seguimientos de las A.O. de las direcciones de línea, logrando su ejecución al 100%.	Presupuesto insuficiente para supervisión y seguimiento en las provincias de Oxapampa y Daniel Alcides Carrión, incluyendo sus distritos. Falta de unidad móvil para el desplazamiento y recursos limitados para gestiones con organismos del Gobierno Central.	Ampliación del presupuesto para la DIREPRO-PASCO, asignación de una unidad móvil y fortalecimiento del equipo con profesionales especializados.
ASISTENCIA TÉCNICA A EMPRESAS DE LA INDUSTRIA MANUFACTURERA SOBRE ACCESOS A NUEVOS MERCADOS Y ACERCAMIENTO AL SISTEMA FINANCIERO.	La AO contribuye al fortalecimiento de empresas industriales manufactureras, mejorando su competitividad y facilitando su acceso a nuevos mercados regionales y nacionales.	En la A.O. de estos 6 meses, se programaron 4 asesorías técnicas; sin embargo, solo se ejecutaron 2, quedando pendiente la realización del total previsto.	La falta de presupuesto limita la ejecución de la asistencia técnica en las empresas y plantas procesadoras de las tres provincias. Asimismo, la ausencia de materiales logísticos y equipos, como movilidad,	Adquisición o alquiler de movilidad para facilitar los trabajos de campo y visitas técnicas a las empresas.



Código y nombre de UE		000885 - REGION PASCO-SEDE CENTRAL		
			dificulta la descentralización de estas actividades.	
FORTALECIMIENTO DE CAPACIDADES ESPECIALIZADAS PARA COMERCIO EXTERIOR	Fortalecimiento de capacidades de los AEO para mejorar su competitividad comercial en el ámbito de exportación.	Se logró el 100% de ejecución física del AO, cumpliendo con las 8 acciones estratégicas programadas.	El fortalecimiento de capacidades se llevó a cabo de forma virtual, lo que generó desafíos como la falta de motivación y problemas de conexión, debido a la ausencia de un enfoque personalizado.	Se recomienda la asignación del presupuesto necesario para la ejecución presencial de la actividad, garantizando mayor efectividad y participación.
ASESORAMIENTO TECNICO A EMPRESAS DE ACTIVIDADES ECONOMICAS Y DE SERVICIOS SOBRE LOS PROCEDIMIENTOS DE AUTORIZACION Y EL USO DE LA MARCA PASCO	La A.O. contribuye a la promoción, difusión y posicionamiento de la marca Pasco tanto a nivel regional como nacional, fortaleciendo su reconocimiento y alcance.	Durante el primer semestre, la A.O. programó 11 certificaciones, logrando una ejecución del 100% con la emisión total de las 11 certificaciones previstas.	Uno de los principales factores que afectan la ejecución de las actividades es la falta de movilidad y combustible para el traslado del personal técnico, así como la carencia de material logístico necesario para la realización de los talleres.	Asignación de un presupuesto adecuado para garantizar el cumplimiento efectivo de esta actividad.
OTORGAR TITULO DE CONCESION MINERA	Derecho otorgado al titular para realizar actividades de explotación de recursos mineros, asegurando el cumplimiento de los requisitos ambientales y el desarrollo sostenible de la actividad empresarial en la región. El pago profesional del área de minería contribuye a la AEI al garantizar la formalización y sostenibilidad del sector.	Se realizaron 26 resoluciones programadas dentro de la AO para la evaluación de dichos expedientes, donde se logró ejecutar todas las resoluciones logrando un 100% de eficacia.	Limitaciones en la asignación presupuestaria por parte del GORE, debido a que los convenios con el MINEM se firman en febrero y las transferencias para pagos o contrataciones de profesionales se efectúan a partir de marzo, generando retrasos en la ejecución de actividades.	Asignar disponibilidad presupuestaria dentro del primer trimestre del año para garantizar la cobertura de gastos y agilizar la tramitación de documentos, evitando acumulaciones y retrasos en la ejecución de actividades.
AUTORIZACION DE OPERACION DE CONSECUION DE BENEFICIO DE MINERALES DE PEQUEÑO PRODUCTOR MINERO ARTESANAL (PMA)	La autorización de inicio de operaciones permite el desarrollo de actividades mineras metálicas y no metálicas. Su obtención contribuye al logro institucional, ya que a través de la asistencia técnica se facilita el cumplimiento de los requisitos necesarios, impulsando así la formalización y el crecimiento de la actividad empresarial en la región.	Se ha cumplido parcialmente con la programación de verificaciones en campo para 16 plantas, logrando ejecutar la totalidad de las verificaciones previstas.	Uno de los factores limitantes es la insuficiente asignación presupuestal en el primer trimestre, lo que dificulta la cobertura de gastos esenciales como el alquiler de vehículos y la coordinación con entidades clave como SERFOR, SERNANP y ANA, entre otras.	Garantizar la disponibilidad presupuestal dentro del primer trimestre por parte del GORE, así como agilizar la respuesta de las entidades intervinientes para optimizar la ejecución de las actividades programadas.
DESARROLLO Y FORTALECIMIENTO DE CAPACIDADES A EMPRESAS INDUSTRIALES Y AGROINDUSTRIALES	La Actividad Operativa contribuye a la promoción de la transferencia de conocimientos para optimizar los procesos de producción, transformación y	En el marco de la Actividad Operativa de estos seis meses, se programaron 07 talleres, de los cuales se ejecutaron 05 sin financiamiento del POI, articulando esfuerzos	Uno de los principales factores limitantes es la falta de presupuesto para la ejecución de esta actividad. Además, la dirección carece de materiales logísticos	Gestionar el presupuesto necesario para la ejecución efectiva de las actividades programadas, incluyendo la adquisición de equipos esenciales como multimedia,



Código y nombre de UE		000885 - REGION PASCO-SEDE CENTRAL		
	<p>productividad. Esto fortalece las capacidades técnicas y mejora la calidad de producción de los productores organizados en los sectores industrial y agroindustrial de la región Pasco.</p>	<p>con el Ministerio de Producción de Lima. En conclusión, se logró la realización de 05 talleres en total.</p>	<p>esenciales, como combustible y viáticos, así como de equipos adecuados (movilidad, multimedia, laptops y fotocopiadoras), lo que dificulta la descentralización de los talleres en las tres provincias de la región Pasco.</p>	<p>laptops y fotocopiadoras, que fortalezcan la operatividad y descentralización de las acciones.</p>
<p>PROMOCION Y FOMENTO DE LA ACTIVIDAD INDUSTRIAL Y AGROINDUSTRIAL</p>	<p>La AO contribuye a fortalecer la articulación y el acceso al mercado de productores, MYPE y emprendimientos empresariales, impulsando la competitividad y dinamización de la oferta productiva en la Región Pasco.</p>	<p>En la AO de estos seis meses, se programaron un total de cuatro ferias, las cuales fueron ejecutadas en su totalidad, alcanzando el 100% de cumplimiento.</p>	<p>Es necesario incrementar el presupuesto para ampliar la cantidad de ferias realizadas. Asimismo, la dirección requiere contar con recursos logísticos adecuados, como combustible, viáticos y equipamiento (carpas, mesas, sillas y movilidad), que permitan descentralizar las ferias en las tres provincias de la Región Pasco.</p>	<p>Adquisición de equipamiento logístico (carpas, sillas y mesas) para el desarrollo de actividades.</p>
 <p>PROMOCION Y FORTALECIMIENTO DE CAPACIDAD PARA EL DESARROLLO DE LAS MYPES</p>	<p>Capacitación a las MYPES de diversos sectores económicos a nivel regional, fortaleciendo sus capacidades y contribuyendo al cumplimiento de la Acción Estratégica Institucional (AEI).</p>	<p>La A.O. tenía programadas 17 capacitaciones para el II semestre, logrando ejecutarlas en su totalidad con el apoyo de aliados estratégicos.</p>	<p>La descentralización de capacitaciones, asistencias técnicas y pasantías en los distritos de la región es fundamental; sin embargo, la limitada asignación presupuestaria y la falta de movilidad para el traslado dificultan su ejecución efectiva.</p>	<p>Gestionar presupuesto y fortalecer el soporte logístico, incluyendo movilidad, para la ejecución de capacitaciones en distritos y zonas rurales, facilitando el trabajo con asociaciones, cooperativas, cámaras de comercio y otros actores estratégicos.</p>
<p>ARTICULACION, DESARROLLO Y ACCESO A MERCADO DE EMPRENDIMIENTOS, MYPES Y COOPERATIVAS PARA DINAMIZAR LA OFERTA PRODUCTIVA</p>	<p>La A.O. organizó ferias regionales y brindó apoyo a ferias nacionales, generando oportunidades económicas y fortaleciendo la competitividad de las MYPES, al facilitar su acceso a mercados rentables y beneficiar a los consumidores.</p>	<p>La A.O. programó tres ferias para el II semestre, logrando ejecutar con éxito las tres ediciones de Expo-MYPES 2024, con la participación de más de 100 MYPES.</p>	<p>La realización de ferias enfrenta limitaciones debido a la falta de presupuesto, el apoyo logístico insuficiente y la carencia de movilidad para la difusión de invitaciones y la ejecución de trabajos de campo.</p>	<p>Es necesario incrementar el presupuesto y dotar de equipos, como un sistema de sonido, para reducir costos de alquiler. Además, es fundamental que el GOREPA considere que la DIREPRO PASCO es una dirección y no una unidad independiente.</p>
<p>FOMENTO, PROMOCION Y FORMALIZACION DE LAS MYPES A TRAVES DEL CENTRO DE DESARROLLO EMPRESARIAL (CDE)</p>	<p>La formalización empresarial facilita la integración de emprendedores y microempresarios en la economía formal, promoviendo su acceso a beneficios, financiamiento y oportunidades de crecimiento.</p>	<p>Se logró ejecutar el 75% de la actividad operativa programada, cumpliendo con los objetivos establecidos dentro del plazo previsto.</p>	<p>La falta de una computadora personalizada dificultó la realización de trámites en línea para el proceso de formalización empresarial a través del SID-SUNARP. Además, la asistencia técnica a los usuarios se llevó a cabo</p>	<p>Se recomienda la asignación del presupuesto necesario para garantizar la ejecución presencial de la actividad, permitiendo una intervención efectiva y de mayor alcance.</p>

Código y nombre de UE		000885 - REGION PASCO-SEDE CENTRAL		
			de manera presencial, pero la ausencia de un presupuesto asignado impidió la movilidad hacia los distritos del departamento de Pasco, limitando el alcance de la intervención.	
FORMALIZACIÓN DE LA ACTIVIDAD ARTESANAL	Identificación e inscripción en el RNA para reconocer y formalizar el desempeño en la actividad artesanal.	Se programaron 210 acciones, logrando su ejecución tota al 100%.	Se ejecutó el 100% según la evaluación física del CEPLAN.	Asignación de mayor presupuesto.
FORTALECIMIENTO DE CAPACIDADES DE LOS ARTESANOS	Fomento del diseño e innovación en la producción artesanal para fortalecer la competitividad productiva.	Se llevaron a cabo 10 acciones de capacitación y asistencia técnica, cumpliendo con el 100% de lo programado.	Se ejecutó el 100% según la evaluación física del CEPLAN.	Asignación de mayor presupuesto.
DIVERSIFICAR LA OFERTA EXPORTABLE	El diagnóstico situacional del nuevo AEO facilita la diversificación de cadenas productivas, promoviendo su integración en el comercio internacional.	Se cumplió al 100% la ejecución física y financiera del AO	Se tuvo dificultades de traslado y asignación de viáticos por limitaciones presupuestales insuficientes para cumplir los trabajos de campo.	Se recomienda asignar el presupuesto requerido para realizar trabajos de campo
PROMOVER LA INTERNALIZACIÓN DE LAS EMPRESAS	Promover la formalización exportable de los AEO fortalece su competitividad y consolida su posicionamiento en el mercado internacional.	Se cumplió el 83.33% la ejecución física del AO	Se tuvo la dificultad presupuestal para realizar acciones presenciales a los AEO con potencialidades de exportación.	Se recomienda asignar el presupuesto requerido para su realización presencial.
RECONOCIMIENTO DE ARTESANOS DE LA REGIÓN PASCO	Se reconoce su labor artística y cultural del artesano para incentivar la creatividad y rescate de nuestras tradiciones.	Se programaron 8 acciones de reconocimiento, de las cuales se ejecutaron 2.	Se ejecutó al 25% de acuerdo a la evaluación del CEPLAN.	Asignación de mayor presupuesto.
PROMOCION DE LA ACTIVIDAD ARTESANAL DE LA REGION	Fomenta la participación activa de los artesanos en la promoción y comercialización directa de sus productos en los mercados local, regional y nacional.	Se ejecutó el 100% según la evaluación física del CEPLAN todos los eventos designados.	La participación de 95 artesanos en los eventos feriales de comercialización realizados en el ámbito regional y nacional.	Asignación de mayor presupuesto.
ASISTENCIA TÉCNICA A LOS PRODUCTORES AGRO INDUSTRIALES EN DIVERSOS TEMAS RELACIONADOS AL COMERCIO INTERNACIONAL	La asistencia técnica y acompañamiento es sustancial para crear nuevas estrategias de inclusión en los mercados internacionales con los alcances de MICETUR.	Se cumplió el 100% la ejecución física del A.O.	Se tuvo la dificultad presupuestal para realizar acciones presenciales en el ámbito del departamento de Pasco.	Se recomienda asignar el presupuesto requerido para su realización presencial.



De manera integral, en base a la información anterior, ¿cómo el cumplimiento de las AO e inversiones clave vienen determinando la situación de la AEI? ¿Cómo las recomendaciones contribuirán a revertir dicha situación?

Fortalecimiento y Desarrollo de la Actividad Empresarial, Productiva y Artesanal en la Región Pasco donde las actividades operativas se enfocan en la consolidación, promoción y asistencia técnica a productores,

Código y nombre de UE	000885 - REGION PASCO-SEDE CENTRAL
<p>MYPES, cooperativas y empresas industriales y agroindustriales para su acceso a mercados nacionales e internacionales. Asimismo, se impulsa la formalización empresarial, el fortalecimiento de capacidades en comercio exterior y la articulación productiva. En el ámbito minero, se gestionan concesiones y autorizaciones para pequeños productores. Además, se fomenta la actividad artesanal y su reconocimiento, contribuyendo al crecimiento económico y la competitividad de la región Pasco.</p>	

- (A) Las AO e inversiones clave pueden ser entendidas como aquellas que son determinantes en el logro de la AEI, aquellas cuyo cumplimiento implica directamente el avance o cumplimiento de la AEI, o representan su materialización.
- (B) Descripción breve sobre en qué consiste la AO / inversión y cómo contribuye o materializa el logro de la AEI.
- (C) Valorar el nivel de cumplimiento de las AO / inversión en base a la información de seguimiento u otra complementaria.
- (D) Para asegurar el nivel de implementación esperado en las AEI a su cargo o en las que contribuye. Factores relacionados con la asignación de recursos (humanos, financieros, tecnológicos), procesos de transformación de recursos, procesos de distribución o entrega, procesos de apoyo, mecanismos de coordinación entre responsables de la ejecución en distintos niveles de gobierno, regulaciones requeridas, factores externos, otros.
- (E) La recomendación debe ser concreta en base a los factores identificados en la columna D para mejorar la situación descrita en la columna C.

**Nota:** Los siguientes cuadros son calculados en base a los registros del aplicativo Ceplan, como material de apoyo. Queda a decisión de la entidad su uso en la ficha.

Cuadro 1: Nivel de implementación medido por el indicador de la AEI

Código	AEI / Indicador	Línea Base		LE	VO		Avance Tipo I (%)	
		Año	Valor	2024	2024		2024	
					Sem1	Anual	Sem1	Anual
AEI.04.05	ASISTENCIA TÉCNICA INTEGRADO EN BENEFICIO DE LOS PRODUCTORES ORGANIZADOS A LA ACTIVIDAD EMPRESARIAL						20	90
AEI.04.05	ASISTENCIA TÉCNICA INTEGRADO EN BENEFICIO DE LOS PRODUCTORES ORGANIZADOS A LA ACTIVIDAD EMPRESARIAL						20	90
IND.01.AEI.04.05	N° de nuevas MYPES constituidas en el Departamento	2018	3	20	4	18	20	90

Nota: Las siglas LE significan Logro esperado y VO, valor obtenido

Avance Significativo en la Asistencia Técnica y Constitución de MYPES nos hace mención que el nivel de implementación de la asistencia técnica integrada en beneficio de los productores organizados a la actividad empresarial alcanzó un 90% de la meta establecida, con la constitución de 18 nuevas MYPES de las 20 esperadas. Este resultado evidencia un impacto positivo de las estrategias implementadas, fortaleciendo el desarrollo empresarial en el departamento. No obstante, la ligera brecha identificada sugiere la necesidad de optimizar recursos y estrategias para lograr la meta en su totalidad.

Cuadro 2: Ejecución física de las AO e inversiones vinculadas a la AEI

Código	Denominación Acción Estratégica Institucional / Centro de Costo	Número de AO	Número de AO con Ejecución física $\geq 100\%$	Promedio de Ejecución física Ajustado de las AO
		1/	2/	3/
AEI.04.05	ASISTENCIA TÉCNICA INTEGRADO EN BENEFICIO DE LOS PRODUCTORES ORGANIZADOS A LA ACTIVIDAD EMPRESARIAL	20	14	86.75
08.01	GERENCIA REGIONAL DE DESARROLLO ECONOMICO	1	1	100
08.04	DIRECCION REGIONAL DE COMERCIO EXTERIOR Y TURISMO	9	6	82.89
08.05	DIRECCION REGIONAL DE ENERGIA, MINAS E HIDRO CARBURO	2	2	100
08.06	DIRECCION REGIONAL DE LA PRODUCCION	8	5	86.13

1/ Se contabiliza el número de AO con programación física anual mayor a cero y con seguimiento aprobado

2/ De las AO resultantes del 1/ se contabiliza cuantos tuvieron un nivel de ejecución promedio mayor o igual al 100% en el año de ejecución.

3/ Se obtiene el nivel de ejecución física promedio por CC, considerando valores truncados al 100% en la ejecución de las AO en el año de ejecución. A nivel de AEI no se promedia los valores por CC, sino de todas las AO. En los promedios solo se consideran las AO con programación física mayor a 0 anual en el año de ejecución.



Evaluación de la Ejecución Física de Actividades Operativas e Inversiones en el Marco de las Acciones Estratégicas Institucionales en los cuales el análisis del desempeño de la ejecución física de las actividades operativas e inversiones en las distintas direcciones y gerencias vinculadas a la Gerencia Regional de Desarrollo Económico refleja un avance significativo en el cumplimiento de las metas establecidas:

- **Gerencia Regional de Desarrollo Económico:** Se ejecutó una actividad operativa con un cumplimiento del 100%, asegurando el logro total de la meta.
- **Dirección Regional de Comercio Exterior y Turismo:** Se programaron 9 actividades operativas, de las cuales 6 alcanzaron una ejecución física igual o superior al 100%, con un promedio de ejecución ajustado de 82.89%, lo que evidencia un alto nivel de cumplimiento con oportunidades de mejora.
- **Dirección Regional de Energía, Minas e Hidrocarburos:** Se ejecutaron 2 actividades operativas, ambas con una ejecución física del 100%, reflejando un cumplimiento óptimo de los objetivos.
- **Dirección Regional de Producción:** Se implementaron 8 actividades operativas, con 5 de ellas alcanzando una ejecución igual o superior al 100%, logrando un promedio de ejecución ajustado del 86.13%, lo que indica un desempeño eficiente con margen para optimización.

En conjunto, estos resultados muestran un alto grado de efectividad en la ejecución de actividades estratégicas, con una tendencia positiva en la optimización de recursos y el cumplimiento de metas, consolidando el impacto de la gestión económica en la región.

Cuadro 3: Modificaciones de las AO e inversiones vinculadas a la AEI

Código	Denominación Acción Estratégica Institucional / Centro de Costo	AO finalizado la consistencia POI - PIA	AO del POI modificado	AO creadas	AO inactivadas	AO reprogramadas
		1/	2/	3/	4/	5/
AEI.04.05	ASISTENCIA TÉCNICA INTEGRADO EN BENEFICIO DE LOS PRODUCTORES ORGANIZADOS A LA ACTIVIDAD EMPRESARIAL	9	20	3	15	11
08.01	GERENCIA REGIONAL DE DESARROLLO ECONOMICO	1	1	0	0	0
08.04	DIRECCION REGIONAL DE COMERCIO EXTERIOR Y TURISMO	7	9	2	9	5
08.05	DIRECCION REGIONAL DE ENERGIA, MINAS E HIDRO CARBURO	0	2	0	0	1
08.06	DIRECCION REGIONAL DE LA PRODUCCION	1	8	1	6	5



- 1/ Se contabiliza el número de AO activas y con financiamiento completo en la consistencia POI - PIA
- 2/ Se contabiliza el número de AO activas y con programación en el año de ejecución física mayor a cero finalizado al periodo de evaluación
- 3/ Se contabiliza la cantidad de AO creadas en la etapa de ejecución y que estén activas
- 4/ Se contabiliza la cantidad de AO creadas en las etapas anteriores a la ejecución, inactivadas en la etapa de ejecución
- 5/ Se contabiliza la cantidad de AO creadas en las etapas anteriores a la ejecución, cuyas metas físicas fueron modificadas en la etapa de ejecución (considerando solo las AO activas).

**Evaluación de las Modificaciones de Actividades Operativas e Inversiones Vinculadas a la Acción Estratégica Institucional** El análisis de las modificaciones en las Actividades Operativas (AO) e inversiones vinculadas a la Acción Estratégica Institucional (AEI) en las distintas direcciones y gerencias regionales refleja el grado de ajuste y reorganización de los planes operativos institucionales:

- **Gerencia Regional de Desarrollo Económico:** Se finalizó la consistencia POI-PIA con 1 actividad operativa, manteniendo estabilidad sin creación, inactivación ni reprogramación de actividades, asegurando alineación con la planificación inicial.
- **Dirección Regional de Comercio Exterior y Turismo:** Se completó la consistencia POI-PIA con 7 actividades operativas, se modificaron 9 actividades del POI, se crearon 2 nuevas actividades, se inactivaron 9 y se reprogramaron 5, evidenciando una significativa adaptación y reorganización en la gestión operativa.
- **Dirección Regional de Energía, Minas e Hidrocarburos:** No se realizaron cambios en la consistencia POI-PIA, pero se modificaron 2 actividades operativas, sin creación ni inactivación de actividades, con 1 actividad reprogramada, lo que indica ajustes mínimos en la planificación.
- **Dirección Regional de Producción:** Se logró la consistencia POI-PIA con 1 actividad operativa, se modificaron 8 actividades del POI, se creó 1 nueva actividad, se inactivaron 6 y se reprogramaron 5, reflejando un proceso de reorganización para optimizar la ejecución de actividades productivas.

En conjunto, estos resultados muestran un proceso dinámico de planificación y ajuste en las actividades operativas, con modificaciones estratégicas enfocadas en optimizar recursos, mejorar la eficiencia y garantizar el cumplimiento de los objetivos institucionales.



## **000885 - REGION PASCO-SEDE CENTRAL**

### **Ficha de implementación de la AEI.04.07: ASISTENCIA TÉCNICA EN EL USO RACIONAL DEL RECURSO HÍDRICO A PRODUCTORES AGROPECUARIOS**



---

Correspondiente al año 2024

**12 de marzo, 2025**

Código y nombre de UE		000885 - REGION PASCO-SEDE CENTRAL		
Código y denominación de OEI		OEI.04: PROMOVER LA COMPETITIVIDAD DE LOS AGENTES ECONÓMICOS		
Código y denominación de AEI		AEI.04.07: ASISTENCIA TÉCNICA EN EL USO RACIONAL DEL RECURSO HÍDRICO A PRODUCTORES AGROPECUARIOS		
AO / Inversiones clave en la implementación de la AEI (A)	Alcance de la AO / inversión en contribución a la AEI (B)	Situación actual de cumplimiento de la AO / inversión (C)	Factores que afectaron el cumplimiento de lo programado (recursos, procesos de transformación, distribución, etc.) (D)	Recomendaciones para mejorar cumplimiento (E)
SEGUIMIENTO Y MONITOREO DE LA EJECUCION DE PROYECTOS PRODUCTIVOS EN LAS ETAPAS DE PRE INVERSION E INVERSION SEGUN COMPETENCIA DE LA GRDE.	La AO llevó a cabo el acompañamiento en la planificación de proyectos productivos, supervisando su ejecución, implementación y evaluación de impacto hasta su cierre. Este proceso garantiza el cumplimiento de los plazos y el cronograma de obra, contribuyendo a la AEI 04.07 y asegurando la correcta finalización de los proyectos programados.	En la AO se programó el seguimiento y monitoreo de 10 acervos documentarios relacionados con proyectos productivos, logrando su supervisión en 10 oportunidades. Esta labor fue desarrollada en coordinación con la Subgerencia de Promoción y Gestión de Inversiones Privadas y la Dirección Regional de Agricultura.	El principal factor que ha generado retrasos en el cumplimiento de las actividades de monitoreo ha sido la limitada disponibilidad de personal en la Gerencia Regional de Desarrollo Económico. No obstante, a pesar de esta dificultad, se logró alcanzar el objetivo programado.	Se recomienda asignar mayores recursos a la Gerencia Regional de Desarrollo Económico con el fin de fortalecer el equipo de monitoreo de los proyectos productivos en ejecución, tanto en la Dirección Regional de Agricultura como en la Subgerencia de Promoción y Gestión de Inversiones Privadas.
REALIZAR ACTIVIDADES DE CAPACITACIONES DE CARACTER INFORMATIVO PARA EL SECTOR MINERO ENERGETICO	Difundir información a la población sobre las actividades minero-energéticas y los beneficios de una minería sostenible y responsable, fomentando una comunidad informada y capacitada.	Se programaron 08 eventos orientados a brindar información a la población, logrando una ejecución del 100%. La inversión se destinó a la adquisición de materiales didácticos y la contratación de profesionales para garantizar una capacitación efectiva.	El principal factor que podría afectar el cumplimiento de lo programado es la falta de interés y baja participación de la población en las actividades programadas.	Sensibilizar a la población sobre la importancia del conocimiento en temas minero-energéticos a nivel regional, promoviendo una mayor comprensión y participación en el desarrollo sostenible del sector.
OPINION TECNICA FAVORABLES - COME	La evaluación de opinión técnica favorable es <i>gestionada ante la Dirección Regional de Energía y Minas</i> como requisito previo para el trámite de uso de explosivos ante SUCAMEC. Para optimizar este proceso, se plantea la contratación de un profesional especializado en el área técnica de minería, permitiendo así mejorar la calidad de la asistencia técnica brindada a los usuarios en cumplimiento de la normativa vigente.	Se programaron 14 acciones, de las cuales se ejecutaron 12, logrando un cumplimiento parcial. Este resultado se debe principalmente a la falta de presentación de solicitudes, en contraste con los registros históricos.	La baja presentación de solicitudes para la opinión técnica se debe a dificultades en el proceso de formalización minera, derivadas de inconvenientes en la gestión y regulación estatal.	Realizar charlas y capacitaciones para difundir la importancia de obtener los permisos conforme a la normativa vigente, evitando así posibles faltas o infracciones.



Código y nombre de UE	000885 - REGION PASCO-SEDE CENTRAL
De manera integral, en base a la información anterior, ¿cómo el cumplimiento de las AO e inversiones clave vienen determinando la situación de la AEI? ¿Cómo las recomendaciones contribuirán a revertir dicha situación?	
Fortalecimiento de Capacidades y Asistencia Técnica para el Desarrollo Productivo y Sostenible de las actividades operativas enmarcadas en la acción estratégica de Asistencia Técnica en el Uso Racional del Recurso Hídrico a Productores Agropecuarios abarcan el seguimiento y monitoreo de proyectos productivos en sus etapas de pre inversión e inversión, garantizando su correcta ejecución y alineación con las competencias de la Gerencia Regional de Desarrollo Económico (GRDE). Asimismo, se desarrollan capacitaciones informativas dirigidas al sector minero-energético, promoviendo el cumplimiento normativo y el fortalecimiento de conocimientos. Además, se gestionan opiniones técnicas favorables a través del COME, asegurando la viabilidad y sostenibilidad de los proyectos en el sector.	

- (A) Las AO e inversiones clave pueden ser entendidas como aquellas que son determinantes en el logro de la AEI, aquellas cuyo cumplimiento implica directamente el avance o cumplimiento de la AEI, o representan su materialización.
- (B) Descripción breve sobre en qué consiste la AO / inversión y cómo contribuye o materializa el logro de la AEI.
- (C) Valorar el nivel de cumplimiento de las AO / inversión en base a la información de seguimiento u otra complementaria.
- (D) Para asegurar el nivel de implementación esperado en las AEI a su cargo o en las que contribuye. Factores relacionados con la asignación de recursos (humanos, financieros, tecnológicos), procesos de transformación de recursos, procesos de distribución o entrega, procesos de apoyo, mecanismos de coordinación entre responsables de la ejecución en distintos niveles de gobierno, regulaciones requeridas, factores externos, otros.
- (E) La recomendación debe ser concreta en base a los factores identificados en la columna D para mejorar la situación descrita en la columna C.

**Nota:** Los siguientes cuadros son calculados en base a los registros del aplicativo Ceplan, como material de apoyo. Queda a decisión de la entidad su uso en la ficha.



Cuadro 1: Nivel de implementación medido por el indicador de la AEI

Código	AEI / Indicador	Línea Base		LE	VO		Avance Tipo I (%)	
		Año	Valor	2024	2024		2024	
					Sem1	Anual	Sem1	Anual
AEI.04.07	ASISTENCIA TÉCNICA EN EL USO RACIONAL DEL RECURSO HÍDRICO A PRODUCTORES AGROPECUARIOS						72.08	85.97
AEI.04.07	ASISTENCIA TÉCNICA EN EL USO RACIONAL DEL RECURSO HÍDRICO A PRODUCTORES AGROPECUARIOS						72.08	85.97
IND.01.AEI.04.07	N° de productores organizados en juntas de regantes asistidos de manera especializada	2018	30	55	186	303	100	100
IND.02.AEI.04.07	% de superficie agrícola bajo riego	2018	14.60	22.28	9.84	16.03	44.17	71.95

Nota: Las siglas LE significan Logro esperado y VO, valor obtenido

Evaluación del Nivel de Implementación de la Asistencia Técnica en Gestión del Recurso Hídrico del nivel de implementación de la acción estratégica institucional, medido a través del número de productores organizados en juntas de regantes que recibieron asistencia especializada, superó ampliamente la meta establecida, alcanzando 303

beneficiarios frente a los 55 esperados, lo que evidencia un impacto significativo en la capacitación y fortalecimiento de la gestión del recurso hídrico. Sin embargo, en cuanto al porcentaje de superficie agrícola bajo riego, el valor obtenido (16.03%) no alcanzó la meta prevista del 22.28%, lo que indica la necesidad de reforzar estrategias para la optimización del uso del agua en el sector agrícola, promoviendo mayores inversiones y mejoras en infraestructura hídrica.

*Cuadro 2: Ejecución física de las AO e inversiones vinculadas a la AEI*

Código	Denominación Acción Estratégica Institucional / Centro de Costo	Número de AO	Número de AO con Ejecución física $\geq 100\%$	Promedio de Ejecución física Ajustado de las AO
		1/	2/	3/
AEI.04.07	ASISTENCIA TÉCNICA EN EL USO RACIONAL DEL RECURSO HÍDRICO A PRODUCTORES AGROPECUARIOS	3	2	95.33
08.01	GERENCIA REGIONAL DE DESARROLLO ECONOMICO	1	1	100
08.05	DIRECCION REGIONAL DE ENERGIA, MINAS E HIDRO CARBURO	2	1	93

1/ Se contabiliza el número de AO con programación física anual mayor a cero y con seguimiento aprobado

2/ De las AO resultantes del 1/ se contabiliza cuantos tuvieron un nivel de ejecución promedio mayor o igual al 100% en el año de ejecución.

3/ Se obtiene el nivel de ejecución física promedio por CC, considerando valores truncados al 100% en la ejecución de las AO en el año de ejecución. A nivel de AEI no se promedia los valores por CC, sino de todas las AO. En los promedios solo se consideran las AO con programación física mayor a 0 anual en el año de ejecución.



Evaluación de la Ejecución Física de Actividades Operativas e Inversiones dentro de las cuales la ejecución física de las actividades operativas e inversiones vinculadas a la acción estratégica institucional muestra un desempeño positivo en las entidades evaluadas. En la Gerencia Regional de Desarrollo Económico, se programó y ejecutó una actividad operativa, alcanzando una ejecución del 100%. Por su parte, la Dirección Regional de Energía, Minas e Hidrocarburos ejecutó dos actividades operativas, de las cuales una superó el 100% de ejecución física, logrando un promedio ajustado de 93%. Estos resultados reflejan un cumplimiento eficiente de los objetivos programados, destacando la necesidad de optimizar recursos y estrategias para mantener o mejorar estos niveles de ejecución.

Cuadro 3: Modificaciones de las AO e inversiones vinculadas a la AEI

Código	Denominación Acción Estratégica Institucional / Centro de Costo	AO finalizado la consistencia POI - PIA	AO del POI modificado	AO creadas	AO inactivadas	AO reprogramadas
		1/	2/	3/	4/	5/
AEI.04.07	ASISTENCIA TÉCNICA EN EL USO RACIONAL DEL RECURSO HÍDRICO A PRODUCTORES AGROPECUARIOS	1	3	0	1	1
08.01	GERENCIA REGIONAL DE DESARROLLO ECONOMICO	1	1	0	0	0
08.05	DIRECCION REGIONAL DE ENERGIA, MINAS E HIDRO CARBURO	0	2	0	1	1

1/ Se contabiliza el número de AO activas y con financiamiento completo en la consistencia POI - PIA

2/ Se contabiliza el número de AO activas y con programación en el año de ejecución física mayor a cero finalizado al periodo de evaluación

3/ Se contabiliza la cantidad de AO creadas en la etapa de ejecución y que estén activas

4/ Se contabiliza la cantidad de AO creadas en las etapas anteriores a la ejecución, inactivadas en la etapa de ejecución

5/ Se contabiliza la cantidad de AO creadas en las etapas anteriores a la ejecución, cuyas metas físicas fueron modificadas en la etapa de ejecución (considerando solo las AO activas).



La gestión de modificaciones en las actividades operativas e inversiones vinculadas a la Acción Estratégica Institucional refleja un proceso de ajuste y optimización de la planificación institucional. Debido a ello, en la **Gerencia Regional de Desarrollo Económico**, se realizó una modificación en el POI, manteniendo una consistencia POI - PIA de 1, sin creación, inactivación o reprogramación de actividades operativas, lo que indica estabilidad en la planificación. Por otro lado, en la **Dirección Regional de Energía, Minas e Hidrocarburos**, se realizaron dos modificaciones en el POI, con una consistencia POI - PIA de 0. Se registró una actividad operativa inactiva y otra reprogramada, evidenciando ajustes necesarios en la gestión operativa.

Estos cambios reflejan la necesidad de adaptabilidad en la ejecución de las actividades operativas, optimizando recursos y garantizando la alineación con los objetivos estratégicos institucionales.



## 000885 - REGION PASCO-SEDE CENTRAL

### Ficha de implementación de la AEI.05.01: SENSIBILIZACIÓN DE LA CULTURA DE PREVENCIÓN DE RIESGOS Y DESASTRES EN LA POBLACIÓN EN EL DEPARTAMENTO

---

Correspondiente al año 2024



12 de marzo, 2025



## INFORME DE EVALUACIÓN INSTITUCIONAL DEL AÑO 2024 (SEDE CENTRAL)

Código y nombre de UE		000885 - REGION PASCO-SEDE CENTRAL		
Código y denominación de OEI		OEI.05: PROMOVER LA GESTIÓN DEL RIESGO DE DESASTRES EN UN CONTEXTO DE CAMBIO CLIMÁTICO EN EL DEPARTAMENTO DE PASCO		
Código y denominación de AEI		AEI.05.01: SENSIBILIZACIÓN DE LA CULTURA DE PREVENCIÓN DE RIESGOS Y DESASTRES EN LA POBLACIÓN EN EL DEPARTAMENTO		
AO / Inversiones clave en la implementación de la AEI (A)	Alcance de la AO / inversión en contribución a la AEI (B)	Situación actual de cumplimiento de la AO / inversión (C)	Factores que afectaron el cumplimiento de lo programado (recursos, procesos de transformación, distribución, etc.) (D)	Recomendaciones para mejorar cumplimiento (E)
ENTREGA ADECUADA Y OPORTUNA DE BIENES DE AYUDA HUMANITARIA	Brindar atención respuesta inmediata a emergencias mediante la entrega de bienes de ayuda humanitaria a la población damnificada y afectada.	En el 2024 se logró abastecer los almacenes de bienes de ayuda humanitaria, donde se programó 150 acciones dándose a cumplir en su totalidad.	Falta de una correcta evaluación por parte de los distritos.	Mejorar la organización y el trabajo en equipo.
ORGANIZACION Y ENTRENAMIENTO DE COMUNIDADES EN HABILIDADES FRENTE AL RIESGO DE DESASTRE	Implementar la brigada del Gobierno Regional para brindar apoyo y atención eficiente ante emergencias en el departamento de Pasco.	Se elaboró el Plan de Voluntariado para su aprobación inmediata, programando 12 acciones, las cuales fueron ejecutadas en su totalidad.	Deficiencia en la integración y participación social de las comunidades.	Fortalecer la coordinación y la colaboración en equipo.
DESARROLLO DE CAMPAÑAS COMUNICACIONALES PARA LA GESTION DEL RIESGO DE DESASTRES	Fomentar la sensibilización y conciencia de la población sobre la gestión de riesgos de desastres, promoviendo una cultura de prevención y preparación para reducir vulnerabilidades y mejorar la capacidad de respuesta ante emergencias.	Se desarrolló 12 campañas comunicacionales dentro de las cuales se logró ejecutar las 12 acciones.	Baja participación masiva de la población en las actividades programadas.	Mejorar la organización y el trabajo en equipo
DESARROLLO DE SIMULACROS EN GESTION REACTIVA	Capacitar y concienciar a la población para una respuesta efectiva ante emergencias o desastres.	Fueron desarrolladas de acuerdo a la emergencia recurrente, desarrollándose la programación de 6 acciones logrando la ejecución completa.	Falta de participación masiva de la población.	Fortalecer la coordinación y la colaboración en equipo.
LIMPIEZA Y DESCOLMATACION DE CAUCES, DEFENSAS RIBEREÑAS, SISTEMA DE DRENAJE Y CANALES DE RIEGO	Prepara los puntos críticos ante una posible emergencia por lluvias intensas y desborde de ríos.	Se logró la ejecución completa y satisfactoria de los trabajos en los 70 puntos críticos de intervención, alcanzando el 100% de cumplimiento.	Los factores climatológicos limitan el trabajo del desarrollo.	Mejorar la organización y el trabajo en equipo.
DESARROLLO DEL SISTEMA DE ALERTA TEMPRANA Y DE COMUNICACION	Prevenir y mantener en alerta a la población ante posibles emergencias.	Se logró ejecutar todas las programaciones en su totalidad	Falta de datos como antecedente.	Fortalecer la coordinación y la colaboración en equipo.
DESARROLLO DE ESTUDIOS PARA ESTABLECER EL RIESGO A NIVEL TERRITORIAL	Identificar y evaluar los riesgos potenciales que afectan a una zona específica en el departamento de Pasco.	En el año 2024, se programaron 12 acciones, logrando su ejecución total al 100%.	Falta de datos como antecedentes	Mejorar la organización y el equipo en trabajo.





INFORME DE EVALUACIÓN INSTITUCIONAL DEL AÑO 2024 (SEDE CENTRAL)

Código y nombre de UE		000885 - REGION PASCO-SEDE CENTRAL		
ADMINISTRACION Y ALMACENAMIENTO DE KITS PARA LA ASISTENCIA FRENTE A EMERGENCIAS Y DESASTRES	Respuesta rápida ante emergencias mediante la entrega de bienes de ayuda humanitaria a la población damnificada.	Se ejecutaron al 100% las acciones programadas para la entrega de bienes de ayuda humanitaria, garantizando así la atención oportuna a las familias damnificadas en toda la región de Pasco.	Deficiencia en el registro preciso de datos.	NINGUNA
DESARROLLO DE INSTRUMENTOS ESTRATEGICOS PARA GESTION DE RIESGO DE DESASTRES	tiene como objetivo fortalecer la planificación, prevención y respuesta ante emergencias mediante la elaboración y mejora de herramientas técnicas, normativas y metodológicas.	Se programaron 2 acciones dentro de las cuales se logró ejecutarlos por completo.	Factores Técnicos y Metodológicos	Mejora de la Base de Datos e Información Técnica
ACCESO A LA INFORMACION Y OPERATIVIDAD DEL SIGRID	Brindar capacitación especializada a autoridades, funcionarios y profesionales de los grupos de trabajo y equipos técnicos de los órganos de línea u oficinas relacionadas con la Gestión del Riesgo de Desastres (GRD) en los tres niveles de gobierno, fortaleciendo sus capacidades para una planificación y respuesta efectiva.	Se desarrolló capacitaciones dentro de las cuales hubo 2 acciones programadas ejecutándose en su totalidad	NINGUNA	Mejorar la organización y el trabajo en equipo.
FORMACION Y CAPACITACION EN MATERIA GRD Y APAP	Capacitar a las autoridades, funcionarios y profesionales de los grupos de trabajo, y equipos técnicos de los órganos de línea u oficinas vinculadas a la GRD en los tres niveles de gobierno.	Se desarrolló la programación de 12 acciones dentro de las cuales se logró la ejecución al 100%, asimismo se logró capacitar a un aprox. De 500 personas.	Baja participación masiva de la población en las actividades programadas.	Mejorar la organización y el trabajo en equipo.
IMPLEMENTACION DE BRIGADAS PARA LA ATENCION FRENTE A EMERGENCIAS Y DESASTRES	Tiene como finalidad fortalecer la capacidad de respuesta inmediata ante eventos adversos en la región, asegurando una intervención eficiente y organizada para la protección de la población.	Se desarrolló 12 acciones técnicas dentro de las cuales se logró ejecutar las 12 acciones.	Factores Externos e Incontrolables Condiciones climáticas adversas:	NINGUNA
2231959 - MEJORAMIENTO DEL SISTEMA DE PROTECCION FRENTE A INUNDACIONES DEL AREA URBANA DEL CENTRO POBLADO DE CHUPACA DEL DISTRITO DE PAUCARTAMBO, PROVINCIA Y DEPARTAMENTO DE PASCO	La acción estratégica institucional de esta obra está orientada a la función pública y la seguridad, mejorando las condiciones de la población y fortaleciendo la gestión del riesgo y la respuesta ante emergencias.	Se desarrolló la programación de 03 Informe técnico logrando la ejecución al 100%.	Certificaciones presupuestales a destiempo.	Certificaciones presupuestarios oportuno.
LIMPIEZA Y DESCOLMATACION DE CAUSES, DEFENSAS RIVEREÑAS,	La actividad operativa de limpieza y descolmatación tiene como objetivo reducir el riesgo de desbordes,	Se desarrolló la programación de 12	Factores Normativos y Legales	Mejora de la Base de Datos e Información Técnica



Código y nombre de UE		000885 - REGION PASCO-SEDE CENTRAL		
SISTEMAS DE DRENAJE Y CANALES DE RIEGO	inundaciones y afectaciones a la infraestructura hídrica mediante la intervención en cuerpos de agua estratégicos.	informes técnicos cumpliéndolos al 100%.		
SENSIBILIZACION ANTE EMERGENCIAS	La AO contribuye a la difusión del conocimiento sobre prevención de riesgos y desastres a través de ferias informativas, reportes radiales y otras estrategias de comunicación, fortaleciendo la preparación de la población.	En la AO se programó la sensibilización de 61 usuarios, logrando alcanzar la meta en su totalidad.	Uno de los factores que pueden afectar es la ausencia de vías de comunicación alternas y la falta de materiales de primera respuesta.	Implementar la adquisición de medios de comunicación y materiales didácticos para sensibilizar a la población sobre situaciones de emergencia.
ASISTENCIA TECNICA DE LOS JEFES DE DEFENSA CIVIL DE LOS 29 DISTRITOS	La AO contribuye proporcionando asistencia técnica al personal de las oficinas de defensa civil de cada distrito del departamento de Pasco, asegurando el correcto registro de los códigos de emergencia en la plataforma SINPAD.	En la AO se realizó la programación de 60 reportes de asistencia técnica lográndose ejecutar solo 55 reportes.	Uno de los factores que afecta el avance en la creación de los códigos del SINPAD es la rotación frecuente del personal capacitado, específicamente los jefes de gestión de riesgos, quienes son reemplazados cada tres meses, dificultando la continuidad del proceso.	Capacitar al personal de gestión de riesgos y garantizar su permanencia en el cargo por un mínimo de seis meses para asegurar la continuidad y eficiencia en la gestión.
DESARROLLO DE LOS CENTROS Y ESPACIOS DE MONITOREO DE EMERGENCIA Y DESASTRES	La AO contribuye al monitoreo de emergencias, permitiendo la prevención eficaz de riesgos y desastres en la población del departamento de Pasco.	En la AO se realizó 727 reportes de ejecución física lográndose ejecutar en su totalidad al 100%.	Uno de los factores que afecta el reporte de informes preliminares es la falta de servicios básicos, como energía eléctrica e internet. Asimismo, los centros y espacios de monitoreo no cuentan con la implementación adecuada de equipos y materiales necesarios.	Gestionar la implementación de servicios básicos, como energía eléctrica e internet, para garantizar el adecuado reporte de informes preliminares.
INSTALACION DE SERVICIOS DE PROTECCION DE DEFENSA RIBEREÑA EN EL RIO ISCOZACIN, EN LA LOCALIDAD DE PUERTO ISCOZACIN, DEL DISTRITO PALCAZU, PROVINCIA OXAPAMPA, REGION PASCO	Implementación de estructuras de contención a lo largo del margen del río para evitar erosión y desbordes.	En la AO se programaron 3 expedientes técnicos llegándose a ejecutar en su totalidad.	se ha visto afectada por diversos factores que han dificultado su desarrollo óptimo. Entre los principales factores se encuentran factores climáticos y factores administrativos.	se recomienda adoptar las siguientes estrategias Planificación y Gestión Técnica y Gestión de Materiales y Logística



De manera integral, en base a la información anterior, ¿cómo el cumplimiento de las AO e inversiones clave vienen determinando la situación de la AEI? ¿Cómo las recomendaciones contribuirán a revertir dicha situación?

Fortalecimiento de la Gestión del Riesgo de Desastres y Resiliencia Comunitaria en el Departamento de Pasco asimismo las actividades y proyectos desarrollados dentro de esta acción estratégica institucional tienen como objetivo principal fortalecer la cultura de prevención y respuesta ante riesgos y desastres en la población del departamento de Pasco. Esto se logra mediante la sensibilización, capacitación y organización de comunidades, la implementación de sistemas de alerta temprana y monitoreo, la entrega oportuna de bienes de ayuda humanitaria, así como la ejecución de obras de infraestructura para mitigar riesgos, tales

Código y nombre de UE 000885 - REGION PASCO-SEDE CENTRAL

como defensas ribereñas, drenajes y sistemas de protección contra inundaciones. Además, se impulsa el acceso a información estratégica, la operatividad del SIGRID y el desarrollo de instrumentos clave para la gestión del riesgo de desastres, asegurando así una respuesta eficaz y coordinada ante emergencias.

- (A) Las AO e inversiones clave pueden ser entendidas como aquellas que son determinantes en el logro de la AEI, aquellas cuyo cumplimiento implica directamente el avance o cumplimiento de la AEI, o representan su materialización.
- (B) Descripción breve sobre en qué consiste la AO / inversión y cómo contribuye o materializa el logro de la AEI.
- (C) Valorar el nivel de cumplimiento de las AO / inversión en base a la información de seguimiento u otra complementaria.
- (D) Para asegurar el nivel de implementación esperado en las AEI a su cargo o en las que contribuye. Factores relacionados con la asignación de recursos (humanos, financieros, tecnológicos), procesos de transformación de recursos, procesos de distribución o entrega, procesos de apoyo, mecanismos de coordinación entre responsables de la ejecución en distintos niveles de gobierno, regulaciones requeridas, factores externos, otros.
- (E) La recomendación debe ser concreta en base a los factores identificados en la columna D para mejorar la situación descrita en la columna C.

**Nota:** Los siguientes cuadros son calculados en base a los registros del aplicativo Ceplan, como material de apoyo. Queda a decisión de la entidad su uso en la ficha.

Cuadro 1: Nivel de implementación medido por el indicador de la AEI

Código	AEI / Indicador	Línea Base		LE	VO		Avance Tipo I (%)	
		Año	Valor	2024	2024		2024	
					Sem1	Annual	Sem1	Annual
AEI.05.01	SENSIBILIZACIÓN DE LA CULTURA DE PREVENCIÓN DE RIESGOS Y DESASTRES EN LA POBLACIÓN EN EL DEPARTAMENTO						54.55	100
AEI.05.01	SENSIBILIZACIÓN DE LA CULTURA DE PREVENCIÓN DE RIESGOS Y DESASTRES EN LA POBLACIÓN EN EL DEPARTAMENTO						54.55	100
IND.01.AEI.05.01	N° de participantes en cursos especializados en materia de gestión del riesgo de desastres y adaptación al cambio climático	2018	300	550	300	600	54.55	100

Nota: Las siglas LE significan Logro esperado y VO, valor obtenido

Avance en la Capacitación sobre Gestión del Riesgo de Desastres y Adaptación al Cambio Climático igualmente el nivel de implementación de la acción estratégica institucional en materia de formación especializada ha superado las expectativas, alcanzando 600 participantes en cursos especializados, frente a la meta programada de 550. Este resultado refleja un compromiso efectivo con la capacitación y sensibilización de la población y actores clave, fortaleciendo sus capacidades para la gestión del riesgo de desastres y la adaptación al cambio climático, lo que contribuye a una mayor resiliencia ante eventos adversos.

*Cuadro 2: Ejecución física de las AO e inversiones vinculadas a la AEI*

Código	Denominación Acción Estratégica Institucional / Centro de Costo	Número de AO	Número de AO con Ejecución física $\geq 100\%$	Promedio de Ejecución física Ajustado de las AO
		1/	2/	3/
AEI.05.01	SENSIBILIZACIÓN DE LA CULTURA DE PREVENCIÓN DE RIESGOS Y DESASTRES EN LA POBLACIÓN EN EL DEPARTAMENTO	18	17	99.56
02.05.01	OFICINA REGIONAL DE GESTION DE RIESGOS Y SEGURIDAD CIUDADANA	13	13	100
02.05.02	CENTRO DE PERACIONES DE EMERGENCIA REGIONAL	3	2	97.33
10.04	SUB GERENCIA DE SUPERVISION DE OBRAS	2	2	100

1/ Se contabiliza el número de AO con programación física anual mayor a cero y con seguimiento aprobado

2/ De las AO resultantes del 1/ se contabiliza cuantos tuvieron un nivel de ejecución promedio mayor o igual al 100% en el año de ejecución.

3/ Se obtiene el nivel de ejecución física promedio por CC, considerando valores truncados al 100% en la ejecución de las AO en el año de ejecución. A nivel de AEI no se promedia los valores por CC, sino de todas las AO. En los promedios solo se consideran las AO con programación física mayor a 0 anual en el año de ejecución.



Eficiencia en la Ejecución Física de Actividades Operativas e Inversiones Institucionales donde la ejecución física de las actividades operativas e inversiones vinculadas a las acciones estratégicas institucionales ha reflejado un alto nivel de cumplimiento en diversas unidades:

- **Oficina Regional de Gestión de Riesgos y Seguridad Ciudadana:** Se programaron 13 actividades operativas, todas ejecutadas con una eficiencia del 100%.
- **Centro de Operaciones de Emergencia Regional:** De las 3 actividades operativas programadas, 2 lograron una ejecución física del 100%, con un promedio de ejecución ajustado del 97.33%.
- **Subgerencia de Supervisión de Obras:** Se programaron 2 actividades operativas, ambas ejecutadas al 100%.

Este desempeño demuestra un cumplimiento óptimo de las metas establecidas, asegurando la efectividad en la gestión de riesgos, emergencias y supervisión de obras dentro del ámbito regional.

Cuadro 3: Modificaciones de las AO e inversiones vinculadas a la AEI

Código	Denominación Acción Estratégica Institucional / Centro de Costo	AO finalizado la consistencia POI - PIA	AO del POI modificado	AO creadas	AO inactivadas	AO reprogramadas
		1/	2/	3/	4/	5/
AEI.05.01	SENSIBILIZACIÓN DE LA CULTURA DE PREVENCIÓN DE RIESGOS Y DESASTRES EN LA POBLACIÓN EN EL DEPARTAMENTO	4	18	3	3	9
02.05.01	OFICINA REGIONAL DE GESTION DE RIESGOS Y SEGURIDAD CIUDADANA	2	13	2	0	5
02.05.02	CENTRO DE PERACIONES DE EMERGENCIA REGIONAL	2	3	0	3	3
10.04	SUB GERENCIA DE SUPERVISION DE OBRAS	0	2	1	0	1

1/ Se contabiliza el número de AO activas y con financiamiento completo en la consistencia POI - PIA

2/ Se contabiliza el número de AO activas y con programación en el año de ejecución física mayor a cero finalizado al periodo de evaluación

3/ Se contabiliza la cantidad de AO creadas en la etapa de ejecución y que estén activas

4/ Se contabiliza la cantidad de AO creadas en las etapas anteriores a la ejecución, inactivadas en la etapa de ejecución

5/ Se contabiliza la cantidad de AO creadas en las etapas anteriores a la ejecución, cuyas metas físicas fueron modificadas en la etapa de ejecución (considerando solo las AO activas).



La Optimización y Modificación de Actividades Operativas e Inversiones de igual forma que la gestión de modificaciones en las actividades operativas e inversiones vinculadas a las acciones estratégicas institucionales refleja ajustes estratégicos para mejorar la ejecución y alineación con los objetivos institucionales:

- **Oficina Regional de Gestión de Riesgos y Seguridad Ciudadana:** Se finalizó la consistencia POI-PIA con 2 actividades, se modificaron 13 actividades en el POI, se crearon 2 nuevas actividades, no hubo actividades inactivas y se reprogramaron 5.
- **Centro de Operaciones de Emergencia Regional:** Se finalizó la consistencia POI-PIA con 2 actividades, se modificaron 3 actividades en el POI, no se crearon nuevas actividades, pero 3 fueron inactivadas y 3 reprogramadas.
- **Subgerencia de Supervisión de Obras:** No hubo modificaciones en la consistencia POI-PIA, pero se modificaron 2 actividades en el POI, se creó 1 nueva actividad, no hubo actividades inactivas y 1 fue reprogramada.

Estos ajustes reflejan una gestión dinámica y flexible para optimizar el cumplimiento de las metas estratégicas en la gestión de riesgos, emergencias y supervisión de obras a nivel regional.



## **000885 - REGION PASCO-SEDE CENTRAL**

### **Ficha de implementación de la AEI.06.01: REDES VIALES MEJORADAS PARA LA POBLACIÓN**

---

Correspondiente al año 2024



**12 de marzo, 2025**

Código y nombre de UE		000885 - REGION PASCO-SEDE CENTRAL		
Código y denominación de OEI		OEI.06: MEJORAR LA CONECTIVIDAD EN EL DEPARTAMENTO DE PASCO		
Código y denominación de AEI		AEI.06.01: REDES VIALES MEJORADAS PARA LA POBLACIÓN		
AO / Inversiones clave en la implementación de la AEI (A)	Alcance de la AO / inversión en contribución a la AEI (B)	Situación actual de cumplimiento de la AO / inversión (C)	Factores que afectaron el cumplimiento de lo programado (recursos, procesos de transformación, distribución, etc.) (D)	Recomendaciones para mejorar cumplimiento (E)
MEJORAMIENTO DEL CAMINO VECINAL TRAMOS: MAJONTINI - VALLE NAZARET (EMPALME A RUTA B), DISTRITO DE PUERTO BERMUDEZ - PROVINCIA DE OXAPAMPA, DEPARTAMENTO DE PASCO	Mejora la fluidez y seguridad del tránsito vehicular en la carretera Majontini.	La programación actual contempló 9 actividades, las cuales fueron ejecutadas en su totalidad.	La obra fue suspendida por falta de pago de la valorización.	La certificación de crédito presupuestal debió gestionarse con anticipación para garantizar su disponibilidad.
MEJORAMIENTO DE PISTAS Y VEREDAS DE CALLES DEL CENTRO POBLADO DE VILLO, DISTRITO YANAHUANCA, PROVINCIA DANIEL CARRIÓN, REGIÓN PASCO	Mejorar las condiciones de vida de la población para su óptimo funcionamiento	De acuerdo con la situación actual, se programó un proyecto, el cual fue ejecutado en su totalidad.	Condiciones climáticas adversas	Utilizar tecnologías avanzadas, como drones y sensores de carretera, puede mejorar la precisión y eficiencia de las inspecciones.
MEJORAMIENTO DE LA CARRETERA YANACACA - HUACHON, PROVINCIA PASCO - REGION PASCO	Surge la necesidad de construir una carretera que cumpla con las condiciones adecuadas para su óptimo funcionamiento.	En el marco de esta obra, se programaron 11 proyectos, logrando su ejecución en su totalidad.	La obra fue paralizada por falta de presupuesto	Se solicita la certificación presupuestal.
MEJORAMIENTO DEL CIRCUITO VIAL DE CHONTABAMBA, DISTRITO DE CHONTABAMBA - OXAPAMPA - PASCO	Con dicho circuito vial favorece a la población de chontabamba	En este proyecto se ha considerado 7 lográndose ejecutar en su totalidad los 7 proyectos.	Estos proyectos facilitan la conectividad vial para el traslado eficiente de la población.	Se requiere apoyo para el mantenimiento y conservación.
CONSTRUCCION Y MEJORAMIENTO DE LA CARRETERA HUACHON - HUANCABAMBA	Esta obra facilita el traslado de materiales para los pobladores, contribuyendo a mejorar la logística y el acceso a recursos esenciales.	De acuerdo con la situación actual, se programaron dos informes técnicos, logrando su ejecución al 100%.	Hasta la fecha, la obra no ha sido concluida debido a condiciones climáticas adversas.	Se ha programado reiniciar las ejecuciones en cuanto calma la lluvia
MEJORAMIENTO DE LA CARRETERA DEPARTAMENTAL: EMP. PE - 18 (DV. UCHUMARCA) - GOLAC MAJADA - POCCO - UCHUMARCA - GORINA ALTA - HUANGUR - YURAC HUANCA - QUIULACOCHA - CERRO DE PASCO - EMP. PE 3N - (DV. CERRO DE PASCO), PROVINCIAS DANIEL CARRION Y PASCO, DEPARTAMENTO DE PASCO	Con este proyecto se busca reducir el costo, tiempo e inseguridad en el transporte.	En la presente obra se ha programado 11 proyectos y se llegó a ejecutar al 100%.	Esta obra contribuye a mejorar la fluidez del tránsito vehicular.	Para ello es necesario estar en constante mantenimiento de los lodos y/o caída de piedras en los huaicos.

Código y nombre de UE	000885 - REGION PASCO-SEDE CENTRAL
De manera integral, en base a la información anterior, ¿cómo el cumplimiento de las AO e inversiones clave vienen determinando la situación de la AEI? ¿Cómo las recomendaciones contribuirán a revertir dicha situación?	
<p>Mejoramiento y Desarrollo de Infraestructura Vial en la Región Pasco con respecto al conjunto de actividades operativas y proyectos dentro de la acción estratégica "Redes viales mejoradas para la población" busca optimizar la infraestructura vial en distintas localidades del departamento de Pasco. Estas intervenciones incluyen la construcción, rehabilitación y mejoramiento de caminos vecinales, carreteras, pistas y veredas, promoviendo una mayor conectividad y acceso seguro para la población.</p> <p>Las obras abarcan desde la mejora de tramos específicos como <b>Majontini - Valle Nazaret</b> y el <b>circuito vial de Chontabamba</b>, hasta proyectos de mayor alcance como la <b>carretera departamental que conecta Cerro de Pasco con diversas localidades</b>. Estas intervenciones fortalecen el desarrollo socioeconómico, agilizan el transporte de bienes y servicios, y garantizan condiciones adecuadas para la movilidad de los ciudadanos en la región.</p>	

- (A) Las AO e inversiones clave pueden ser entendidas como aquellas que son determinantes en el logro de la AEI, aquellas cuyo cumplimiento implica directamente el avance o cumplimiento de la AEI, o representan su materialización.
- (B) Descripción breve sobre en qué consiste la AO / inversión y cómo contribuye o materializa el logro de la AEI.
- (C) Valorar el nivel de cumplimiento de las AO / inversión en base a la información de seguimiento u otra complementaria.
- (D) Para asegurar el nivel de implementación esperado en las AEI a su cargo o en las que contribuye. Factores relacionados con la asignación de recursos (humanos, financieros, tecnológicos), procesos de transformación de recursos, procesos de distribución o entrega, procesos de apoyo, mecanismos de coordinación entre responsables de la ejecución en distintos niveles de gobierno, regulaciones requeridas, factores externos, otros.
- (E) La recomendación debe ser concreta en base a los factores identificados en la columna D para mejorar la situación descrita en la columna C.

**Nota:** Los siguientes cuadros son calculados en base a los registros del aplicativo Ceplan, como material de apoyo. Queda a decisión de la entidad su uso en la ficha.



Cuadro 1: Nivel de implementación medido por el indicador de la AEI

Código	AEI / Indicador	Línea Base		LE	VO		Avance Tipo I (%)	
		Año	Valor	2024	2024		2024	
					Sem1	Anual	Sem1	Anual
AEI.06.01	REDES VIALES MEJORADAS PARA LA POBLACIÓN						33.84	100
AEI.06.01	REDES VIALES MEJORADAS PARA LA POBLACIÓN						33.84	100
IND.01.AEI.06.01	N° de kilómetros de red vial departamental no pavimentada en buen estado	2018	518.21	930.21	314.77	992	33.84	100

Nota: Las siglas LE significan Logro esperado y VO, valor obtenido

El Avance en la Mejora de la Red Vial Departamental mediante el nivel de implementación de la acción estratégica institucional, medido por el número de kilómetros de red vial departamental no pavimentada en buen estado, ha superado la meta establecida. Con un logro esperado de 930.21 km y un resultado obtenido de 992 km, se evidencia un avance significativo en la mejora y mantenimiento de la infraestructura vial. Este incremento refleja un esfuerzo efectivo en la optimización de

las vías de comunicación, beneficiando la transitabilidad, el desarrollo económico y la integración de las comunidades en la región.

*Cuadro 2: Ejecución física de las AO e inversiones vinculadas a la AEI*

Código	Denominación Acción Estratégica Institucional / Centro de Costo	Número de AO	Número de AO con Ejecución física $\geq 100\%$	Promedio de Ejecución física Ajustado de las AO
		1/	2/	3/
AEI.06.01	REDES VIALES MEJORADAS PARA LA POBLACIÓN	6	6	100
10.04	SUB GERENCIA DE SUPERVISION DE OBRAS	6	6	100

1/ Se contabiliza el número de AO con programación física anual mayor a cero y con seguimiento aprobado

2/ De las AO resultantes del 1/ se contabiliza cuantos tuvieron un nivel de ejecución promedio mayor o igual al 100% en el año de ejecución.

3/ Se obtiene el nivel de ejecución física promedio por CC, considerando valores truncados al 100% en la ejecución de las AO en el año de ejecución. A nivel de AEI no se promedia los valores por CC, sino de todas las AO. En los promedios solo se consideran las AO con programación física mayor a 0 anual en el año de ejecución.

La ejecución física de las actividades operativas e inversiones vinculadas a la acción estratégica institucional de la Subgerencia de Supervisión de Obras ha alcanzado un desempeño óptimo. Se registró un total de 6 actividades operativas, todas ejecutadas con una ejecución física igual o superior al 100%, logrando un promedio de ejecución ajustado del 100%. Este resultado refleja una gestión eficiente en la supervisión y control de obras, asegurando el cumplimiento total de las metas establecidas y contribuyendo al desarrollo de infraestructura en la región.



*Cuadro 3: Modificaciones de las AO e inversiones vinculadas a la AEI*

Código	Denominación Acción Estratégica Institucional / Centro de Costo	AO finalizado la consistencia POI - PIA	AO del POI modificado	AO creadas	AO inactivadas	AO reprogramadas
		1/	2/	3/	4/	5/
AEI.06.01	REDES VIALES MEJORADAS PARA LA POBLACIÓN	0	6	5	4	1
10.04	SUB GERENCIA DE SUPERVISION DE OBRAS	0	6	5	4	1

1/ Se contabiliza el número de AO activas y con financiamiento completo en la consistencia POI - PIA

2/ Se contabiliza el número de AO activas y con programación en el año de ejecución física mayor a cero finalizado al periodo de evaluación

3/ Se contabiliza la cantidad de AO creadas en la etapa de ejecución y que estén activas

4/ Se contabiliza la cantidad de AO creadas en las etapas anteriores a la ejecución, inactivadas en la etapa de ejecución

5/ Se contabiliza la cantidad de AO creadas en las etapas anteriores a la ejecución, cuyas metas físicas fueron modificadas en la etapa de ejecución (considerando solo las AO activas).

En el marco de las modificaciones de las Actividades Operativas (AO) e inversiones vinculadas a la Acción Estratégica Institucional (AEI), la Subgerencia de Supervisión de Obras ha registrado ajustes significativos en su planificación y ejecución. Se evidencia un total de 6 actividades operativas modificadas en el POI, con la creación de 5 nuevas



## INFORME DE EVALUACIÓN INSTITUCIONAL DEL AÑO 2024 (SEDE CENTRAL)

actividades, la inactivación de 4 actividades y la reprogramación de 1 actividad. A pesar de no haberse registrado inconsistencias en la relación POI - PIA, estos cambios reflejan una optimización de los recursos y una adaptación estratégica para mejorar la supervisión y el desarrollo de obras en la región.



# **000885 - REGION PASCO-SEDE CENTRAL**

## **Ficha de implementación de la AEI.07.03: COMPLIMIENTO DE LAS NORMAS AMBIENTALES (PLANEFA) POR LAS INSTITUCIONES**

---

Correspondiente al año 2024



**12 de marzo, 2025**

Código y nombre de UE		000885 - REGION PASCO-SEDE CENTRAL		
Código y denominación de OEI		OEI.07: MEJORAR EL APROVECHAMIENTO SOSTENIBLE DE LOS RECURSOS NATURALES DE PASCO		
Código y denominación de AEI		AEI.07.03: CUMPLIMIENTO DE LAS NORMAS AMBIENTALES (PLANEFA) POR LAS INSTITUCIONES		
AO / Inversiones clave en la implementación de la AEI (A)	Alcance de la AO / inversión en contribución a la AEI (B)	Situación actual de cumplimiento de la AO / inversión (C)	Factores que afectaron el cumplimiento de lo programado (recursos, procesos de transformación, distribución, etc.) (D)	Recomendaciones para mejorar cumplimiento (E)
EVALUACION DE INSTRUMENTOS DE GESTION AMBIENTAL, ESTUDIO DE IMPACTO AMBIENTAL SEMI DETALLADO (EIA SD) DECLARACION DE IMPACTO AMBIENTAL (DIA) PLAN DE CIERRE DE MINA (PCM) INFORME TECNICO SUSTENTARIO (ITS) PLAN	Consiste en la evaluación de instrumentos de gestión en el ámbito minero-ambiental, incluyendo planificación, promoción, prevención, control, corrección, información, financiamiento, participación y fiscalización.	Se cumplió parcialmente con lo programado cumpliendo con las 16 acciones técnicas al 100%.	El cumplimiento depende principalmente de la respuesta de las entidades participantes en la evaluación, como SERFOR, SERNANP y ANA, así como de la disponibilidad presupuestal.	Se recomienda que las entidades involucradas agilicen sus respuestas para atender oportunamente las evaluaciones y que se destine el presupuesto necesario para realizar verificaciones en campo.
IDENTIFICACION DE LA MINERIA ILEGAL EN LA FISCALIA ESPECIALIZADA EN MATERIA AMBIENTAL (FEMA)	Acompañar a la fiscalía para realizar constataciones de posibles mineros ilegales.	Se logró cumplir con la programación de 13 acciones, de las cuales se ejecutaron efectivamente 5.	Asignación presupuestal para trabajos de verificación y acompañamiento.	Tener disponible la inversión solicitada para poder realizar verificaciones en campo.
REPORTES TRIMESTRAL DE ACTIVIDADES DE SUPERVISOR Y ORGANISMO DE EVALUACION Y FISCALIZACION AMBIENTAL (OEFA) PLAN ANUAL DE EVALUACION Y FISCALIZACION (PLAN EFA)	Reporte sobre las actividades de supervisión realizadas en toda la región.	Se cumplió con lo programado, ejecutando los 23 informes técnicos	No existieron factores que afectaron para el cumplimiento de lo programado.	Enviar todos los reportes de las supervisiones realizadas trimestralmente.
SUPERVISAR EN EL SECTOR MINERO EL CUMPLIMIENTO DEL PLAN ANUAL DE FISCALIZACION AMBIENTAL SEGURIDAD Y SALUD OCUPACIONAL (PLANFASO)	Garantizar el cumplimiento del número de supervisiones en materia ambiental, seguridad y salud ocupacional dirigidas a los pequeños productores mineros y mineros artesanales.	Se ejecutó la totalidad de las supervisiones programadas durante el año. La inversión para esta Actividad Operativa incluyó la contratación del profesional a cargo, así como los recursos necesarios para su desarrollo, como vehículo, conductor y combustible.	A pesar de la reducción presupuestal, se logró cumplir con lo programado, siendo este factor una limitación que afectó la ejecución de las actividades.	Designar mayor presupuesto para el alquiler de vehículo y la asignación de combustible por parte del GORE.
SENSIBILIZARNOS POR EL DIA MUNDIAL DEL AHORRO DE ENRGIA	Realizar campañas, ferias, charlas etc., a las distintas instituciones públicas y privadas dentro de la región.	Se cumplió con la programación de 5 acciones ejecutándolos todo al 100%.	En el año desarrollado no se tuvo factores que afecten el cumplimiento de las meta.	Fortalecer la sensibilización a nivel regional sobre el Día Mundial del Ahorro de Energía, garantizando una mayor asignación presupuestal para el



Código y nombre de UE		000885 - REGION PASCO-SEDE CENTRAL		
				desarrollo efectivo de estos eventos.
PARTICIPAR EN MONITOREOS AMBIENTALES (COMUNIDADES DE LA EMPRESA GOBIERNOS LOCALES Y GOBIERNOS REGIONALES)	Actividad destinada a evaluar la presencia y nivel de contaminación ambiental, así como el estado de conservación de los recursos naturales, permitiendo además identificar las causas y responsables de su alteración.	Se logró cumplir con las 6 acciones programadas ejecutando todo al 100%.	Principalmente, la reducción del presupuesto y la disminución del personal disponible.	Programar la cantidad de monitoreos a realizar con base en datos históricos, asegurando la disponibilidad de personal y movilidad para el cumplimiento de las metas.
INGRESO DE DATOS DE SOLICITUDES DE PETITORIOS MINEROS EN EL SIDEMCAT	Solicitud de concesión minera presentada por una persona natural o jurídica, cuyo territorio se define mediante coordenadas UTM (Universal Transversa Mercator), otorgando al titular el derecho a realizar actividades de exploración y explotación minera.	Se alcanzó el cumplimiento total de las acciones programadas, logrando una ejecución del 100%.	Un factor determinante que puede afectar el cumplimiento es la reducción del presupuesto asignado.	Tener el personal idóneo y capacitado para atender con rapidez las solicitudes de acuerdo a las normas establecidas .
TALLER PARTICIPATIVO CIUDADANA EN PROYECTOS DE INVERSION MINERO ENERGETICO	Realización de talleres participativos sobre temas minero-energéticos con la ciudadanía.	Se cumplió con la programación de 8 números de inversiones ejecutando solo 4 números.	Reducción presupuestal para cumplimiento de talleres programados.	Optimizar la programación de talleres, reduciendo su cantidad y complementándolos con otras estrategias de sensibilización en proyectos de inversión minera.



De manera integral, en base a la información anterior, ¿cómo el cumplimiento de las AO e inversiones clave vienen determinando la situación de la AEI? ¿Cómo las recomendaciones contribuirán a revertir dicha situación?

El cumplimiento de las normas ambientales (PLANEFA) por parte de las instituciones se refleja en diversas actividades operativas orientadas a la evaluación, fiscalización y supervisión ambiental en el sector minero-energético. Esto incluye la evaluación de instrumentos de gestión ambiental como el EIA-SD, DIA, PCM e ITS, así como la identificación de la minería ilegal en coordinación con la Fiscalía Especializada en Materia Ambiental (FEMA). Además, se desarrollan acciones de reporte y fiscalización ambiental a través del OEFA y el Plan EFA, supervisando la seguridad y salud ocupacional (PLANFASSO). También se promueve la sensibilización sobre el Día Mundial del Ahorro de Energía, la participación en monitoreos ambientales con comunidades y entidades gubernamentales, el registro de solicitudes mineras en el SIDEMCAT y la realización de talleres participativos sobre proyectos de inversión minero-energéticos.

- (A) Las AO e inversiones clave pueden ser entendidas como aquellas que son determinantes en el logro de la AEI, aquellas cuyo cumplimiento implica directamente el avance o cumplimiento de la AEI, o representan su materialización.
- (B) Descripción breve sobre en qué consiste la AO / inversión y cómo contribuye o materializa el logro de la AEI.
- (C) Valorar el nivel de cumplimiento de las AO / inversión en base a la información de seguimiento u otra complementaria.
- (D) Para asegurar el nivel de implementación esperado en las AEI a su cargo o en las que contribuye. Factores relacionados con la asignación de recursos (humanos, financieros, tecnológicos), procesos de transformación de recursos, procesos de distribución o entrega, procesos de apoyo, mecanismos de coordinación entre responsables de la ejecución en distintos niveles de gobierno, regulaciones requeridas, factores externos, otros.
- (E) La recomendación debe ser concreta en base a los factores identificados en la columna D para mejorar la situación descrita en la columna C.

**Nota:** Los siguientes cuadros son calculados en base a los registros del aplicativo Ceplan, como material de apoyo. Queda a decisión de la entidad su uso en la ficha.

*Cuadro 1: Nivel de implementación medido por el indicador de la AEI*

Código	AEI / Indicador	Línea Base		LE	VO		Avance Tipo I (%)	
		Año	Valor	2024	2024		2024	
					Sem1	Anual	Sem1	Anual
AEI.07.03	COMPLIMIENTO DE LAS NORMAS AMBIENTALES (PLANEFA) POR LAS INSTITUCIONES						62.50	80
AEI.07.03	COMPLIMIENTO DE LAS NORMAS AMBIENTALES (PLANEFA) POR LAS INSTITUCIONES						62.50	80
IND.01.AEI.07.03	N° entidades fiscalizadas	2018	30	40	25	32	62.50	80

Nota: Las siglas LE significan Logro esperado y VO, valor obtenido

El nivel de implementación de la acción estratégica institucional, medido por el número de entidades fiscalizadas, alcanzó un 80% de cumplimiento respecto a la meta establecida. Si bien el logro esperado era de 40 entidades fiscalizadas, el resultado obtenido fue de 32, reflejando un avance significativo en la supervisión y cumplimiento normativo, aunque con una brecha que podría atribuirse a factores operativos, presupuestales o de coordinación interinstitucional.

*Cuadro 2: Ejecución física de las AO e inversiones vinculadas a la AEI*

Código	Denominación Acción Estratégica Institucional / Centro de Costo	Número de AO	Número de AO con Ejecución física $\geq 100\%$	Promedio de Ejecución física Ajustado de las AO
		1/	2/	3/
AEI.07.03	COMPLIMIENTO DE LAS NORMAS AMBIENTALES (PLANEFA) POR LAS INSTITUCIONES	8	5	80.38
08.05	DIRECCION REGIONAL DE ENERGIA, MINAS E HIDRO CARBURO	8	5	80.38

1/ Se contabiliza el número de AO con programación física anual mayor a cero y con seguimiento aprobado

2/ De las AO resultantes del 1/ se contabiliza cuantos tuvieron un nivel de ejecución promedio mayor o igual al 100% en el año de ejecución.

3/ Se obtiene el nivel de ejecución física promedio por CC, considerando valores truncados al 100% en la ejecución de las AO en el año de ejecución. A nivel de AEI no se promedia los valores por CC, sino de todas las AO. En los promedios solo se consideran las AO con programación física mayor a 0 anual en el año de ejecución.

La ejecución física de las actividades operativas e inversiones de la Dirección Regional de Energía, Minas e Hidrocarburos alcanzó un desempeño del 80.38% en promedio, con un total de 8 actividades operativas implementadas. De estas, 5 lograron una ejecución física igual o superior al 100%, reflejando un avance significativo en el cumplimiento de la acción estratégica institucional, aunque con oportunidades de mejora en la optimización de recursos y ejecución de las actividades restantes.



Cuadro 3: Modificaciones de las AO e inversiones vinculadas a la AEI

Código	Denominación Acción Estratégica Institucional / Centro de Costo	AO finalizado la consistencia POI - PIA	AO del POI modificado	AO creadas	AO inactivadas	AO reprogramadas
		1/	2/	3/	4/	5/
AEI.07.03	COMPLIMIENTO DE LAS NORMAS AMBIENTALES (PLANEFA) POR LAS INSTITUCIONES	0	8	0	0	4
08.05	DIRECCION REGIONAL DE ENERGIA, MINAS E HIDRO CARBURO	0	8	0	0	4

1/ Se contabiliza el número de AO activas y con financiamiento completo en la consistencia POI - PIA

2/ Se contabiliza el número de AO activas y con programación en el año de ejecución física mayor a cero finalizado al periodo de evaluación

3/ Se contabiliza la cantidad de AO creadas en la etapa de ejecución y que estén activas

4/ Se contabiliza la cantidad de AO creadas en las etapas anteriores a la ejecución, inactivadas en la etapa de ejecución

5/ Se contabiliza la cantidad de AO creadas en las etapas anteriores a la ejecución, cuyas metas físicas fueron modificadas en la etapa de ejecución (considerando solo las AO activas).

Las modificaciones de las Actividades Operativas (AO) e inversiones vinculadas a la Acción Estratégica Institucional en la Dirección Regional de Energía, Minas e Hidrocarburos reflejan una planificación ajustada, con 8 actividades operativas modificadas en el POI, sin creación ni inactivación de nuevas actividades. Además, se registró la reprogramación de 4 actividades, lo que evidencia la necesidad de ajustes estratégicos para optimizar la ejecución y alineación con los objetivos institucionales.



# **000885 - REGION PASCO-SEDE CENTRAL**

## **Ficha de implementación de la AEI.07.04: ECOSISTEMAS DEGRADADOS RECUPERADOS Y CONSERVADOS EN EL DEPARTAMENTO**



---

Correspondiente al año 2024

**12 de marzo, 2025**

Código y nombre de UE		000885 - REGION PASCO-SEDE CENTRAL		
Código y denominación de OEI		OEI.07: MEJORAR EL APROVECHAMIENTO SOSTENIBLE DE LOS RECURSOS NATURALES DE PASCO		
Código y denominación de AEI		AEI.07.04: ECOSISTEMAS DEGRADADOS RECUPERADOS Y CONSERVADOS EN EL DEPARTAMENTO		
AO / Inversiones clave en la implementación de la AEI (A)	Alcance de la AO / inversión en contribución a la AEI (B)	Situación actual de cumplimiento de la AO / inversión (C)	Factores que afectaron el cumplimiento de lo programado (recursos, procesos de transformación, distribución, etc.) (D)	Recomendaciones para mejorar cumplimiento (E)
AO / REFORESTACION CON FINES DE PROTECCION DE SUELOS EN 42 COMUNIDADES CAMPESINAS EN LA PROVINCIA DE PASCO - PASCO	La reforestación tiene como objetivo alcanzar las metas establecidas en el proyecto de protección de suelos, beneficiando a 42 comunidades campesinas en la provincia de Pasco. Para ello, se evalúa el avance comparando el estado actual con el estado previsto en el expediente técnico, asegurando el cumplimiento de las metas planificadas.	Se programó la recuperación de 12 hectáreas de suelo, logrando ejecutar la totalidad de la meta establecida.	Se cumplió con la elaboración de los informes y la memoria anual sobre la ejecución física y financiera del proyecto, consolidando toda la información correspondiente.	Se recomienda llevar a cabo un monitoreo continuo del área del proyecto para garantizar su ejecución sin contratiempos.
De manera integral, en base a la información anterior, ¿cómo el cumplimiento de las AO e inversiones clave vienen determinando la situación de la AEI? ¿Cómo las recomendaciones contribuirán a revertir dicha situación?				



Recuperación y conservación de ecosistemas degradados mediante la reforestación con fines de protección de suelos en 42 comunidades campesinas de la provincia de Pasco, promoviendo la sostenibilidad ambiental y la resiliencia del territorio.

- (A) Las AO e inversiones clave pueden ser entendidas como aquellas que son determinantes en el logro de la AEI, aquellas cuyo cumplimiento implica directamente el avance o cumplimiento de la AEI, o representan su materialización.
- (B) Descripción breve sobre en qué consiste la AO / inversión y cómo contribuye o materializa el logro de la AEI.
- (C) Valorar el nivel de cumplimiento de las AO / inversión en base a la información de seguimiento u otra complementaria.
- (D) Para asegurar el nivel de implementación esperado en las AEI a su cargo o en las que contribuye. Factores relacionados con la asignación de recursos (humanos, financieros, tecnológicos), procesos de transformación de recursos, procesos de distribución o entrega, procesos de apoyo, mecanismos de coordinación entre responsables de la ejecución en distintos niveles de gobierno, regulaciones requeridas, factores externos, otros.
- (E) La recomendación debe ser concreta en base a los factores identificados en la columna D para mejorar la situación descrita en la columna C.

**Nota:** Los siguientes cuadros son calculados en base a los registros del aplicativo Ceplan, como material de apoyo. Queda a decisión de la entidad su uso en la ficha.


Cuadro 1: Nivel de implementación medido por el indicador de la AEI

Código	AEI / Indicador	Línea Base		LE	VO		Avance Tipo I (%)	
		Año	Valor	2024	2024		2024	
					Sem1	Anual	Sem1	Anual
AEI.07.04	ECOSISTEMAS DEGRADADOS RECUPERADOS Y CONSERVADOS EN EL DEPARTAMENTO						6.54	8.84
AEI.07.04	ECOSISTEMAS DEGRADADOS RECUPERADOS Y CONSERVADOS EN EL DEPARTAMENTO						6.54	8.84
IND.01.AEI.07.04	has de superficie forestada	2018	488	224	137.33	240	6.17	10.79
IND.02.AEI.07.04	% de superficies de ecosistemas degradados.	2018	5	2	29	29	6.90	6.90

Nota: Las siglas LE significan Logro esperado y VO, valor obtenido

El nivel de implementación de la acción estratégica institucional en la recuperación y conservación de ecosistemas degradados superó las metas establecidas. Se alcanzaron 240 hectáreas de superficie forestada frente a las 224 previstas, logrando una mayor cobertura vegetal. Asimismo, la restauración de ecosistemas degradados alcanzó un 29% de la superficie, superando ampliamente la meta del 2%, lo que evidencia un impacto positivo en la protección y recuperación ambiental.

Cuadro 2: Ejecución física de las AO e inversiones vinculadas a la AEI



Código	Denominación Acción Estratégica Institucional / Centro de Costo	Número de AO	Número de AO con Ejecución física $\geq 100\%$	Promedio de Ejecución física Ajustado de las AO
		1/	2/	3/
AEI.07.04	ECOSISTEMAS DEGRADADOS RECUPERADOS Y CONSERVADOS EN EL DEPARTAMENTO	1	1	100
11.02	SUB GERENCIA DE RECURSOS NATURALES Y GESTION AMBIENTAL	1	1	100

1/ Se contabiliza el número de AO con programación física anual mayor a cero y con seguimiento aprobado

2/ De las AO resultantes del 1/ se contabiliza cuantos tuvieron un nivel de ejecución promedio mayor o igual al 100% en el año de ejecución.

3/ Se obtiene el nivel de ejecución física promedio por CC, considerando valores truncados al 100% en la ejecución de las AO en el año de ejecución. A nivel de AEI no se promedia los valores por CC, sino de todas las AO. En los promedios solo se consideran las AO con programación física mayor a 0 anual en el año de ejecución.

La ejecución física de las actividades operativas e inversiones vinculadas a la acción estratégica institucional de la Sub Gerencia de Recursos Naturales y Gestión Ambiental alcanzó un cumplimiento óptimo. Se ejecutó la única actividad operativa programada, logrando una ejecución física igual o superior al 100%, con un promedio de ejecución ajustado del 100%, reflejando una gestión eficiente y alineada con los objetivos institucionales.

Cuadro 3: Modificaciones de las AO e inversiones vinculadas a la AEI

Código	Denominación Acción Estratégica Institucional / Centro de Costo	AO finalizado la consistencia POI - PIA	AO del POI modificado	AO creadas	AO inactivadas	AO reprogramadas
		1/	2/	3/	4/	5/
AEI.07.04	ECOSISTEMAS DEGRADADOS RECUPERADOS Y CONSERVADOS EN EL DEPARTAMENTO	0	1	1	0	0
11.02	SUB GERENCIA DE RECURSOS NATURALES Y GESTION AMBIENTAL	0	1	1	0	0

1/ Se contabiliza el número de AO activas y con financiamiento completo en la consistencia POI - PIA

2/ Se contabiliza el número de AO activas y con programación en el año de ejecución física mayor a cero finalizado al periodo de evaluación

3/ Se contabiliza la cantidad de AO creadas en la etapa de ejecución y que estén activas

4/ Se contabiliza la cantidad de AO creadas en las etapas anteriores a la ejecución, inactivadas en la etapa de ejecución

5/ Se contabiliza la cantidad de AO creadas en las etapas anteriores a la ejecución, cuyas metas físicas fueron modificadas en la etapa de ejecución (considerando solo las AO activas).

Las modificaciones de las Actividades Operativas (AO) e inversiones vinculadas a la Acción Estratégica Institucional en la Sub Gerencia de Recursos Naturales y Gestión Ambiental reflejan una gestión ajustada a la planificación. Se finalizó la consistencia POI - PIA con un valor de 0, evidenciando alineación presupuestaria. Se modificó 1 actividad operativa dentro del POI, se creó 1 nueva actividad, sin inactivaciones ni reprogramaciones, lo que indica estabilidad en la planificación y ejecución operativa.



# 000885 - REGION PASCO-SEDE CENTRAL


## Ficha de implementación de la AEI.08.01: TERRITORIAL ORDENADO Y SOSTENIBLE EN EL DEPARTAMENTO

---

Correspondiente al año 2024



12 de marzo, 2025

Código y nombre de UE		000885 - REGION PASCO-SEDE CENTRAL		
Código y denominación de OEI		OEI.08: PROMOVER EL DESARROLLO URBANO TERRITORIAL ORDENADO Y SOSTENIBLE EN EL DEPARTAMENTO		
Código y denominación de AEI		AEI.08.01: TERRITORIAL ORDENADO Y SOSTENIBLE EN EL DEPARTAMENTO		
AO / Inversiones clave en la implementación de la AEI (A)	Alcance de la AO / inversión en contribución a la AEI (B)	Situación actual de cumplimiento de la AO / inversión (C)	Factores que afectaron el cumplimiento de lo programado (recursos, procesos de transformación, distribución, etc.) (D)	Recomendaciones para mejorar cumplimiento (E)
CATEGORIZACIÓN DE CENTROS POBLADOS	Levantamiento de información sobre la población, infraestructura, servicios básicos y condiciones socioeconómicas del centro poblado. Aplicación de criterios técnicos y normativos para determinar la viabilidad de la categorización	Se desarrolló la programación de 31 resoluciones técnicas lográndose ejecutar en su totalidad.	Limitaciones presupuestarias Dificultades en la articulación con municipalidades y entidades gubernamentales responsables de la categorización.	Asignación y Ejecución Eficiente del Presupuesto Garantizar la disponibilidad de recursos financieros asegurando una programación presupuestaria adecuada
 SANEAMIENTO DE LIMITES TERRITORIALES	Identificación de zonas con conflictos o imprecisiones en los límites territoriales, Coordinación con gobiernos locales, regionales y otras entidades involucradas. Este proceso garantiza la seguridad jurídica de los territorios, la correcta planificación del desarrollo urbano y rural, y la prevención de conflictos entre comunidades y gobiernos locales	Se programó 5 actas ejecutándose todas al 100%.	Dificultades en la coordinación entre gobiernos locales, regionales y entidades nacionales para avanzar en la regularización.	Gestión del Cambio Climático y Adaptación Promover la investigación y desarrollo de soluciones innovadoras para la prevención y mitigación de desastres naturales.
<b>De manera integral, en base a la información anterior, ¿cómo el cumplimiento de las AO e inversiones clave vienen determinando la situación de la AEI? ¿Cómo las recomendaciones contribuirán a revertir dicha situación?</b>				
La acción estratégica de Límite Territorial Ordenado y Sostenible abarca las actividades operativas de Categorización de Centros Poblados y Saneamiento de Límites Territoriales, las cuales están orientadas a fortalecer la gestión territorial, garantizar la seguridad jurídica de las jurisdicciones y promover un desarrollo equilibrado en el departamento mediante un proceso que define la clasificación y reconocimiento de los centros poblados en función de criterios demográficos, Actividad enfocada en la identificación, análisis y corrección de imprecisiones en la delimitación territorial, Ambas iniciativas contribuyen a mejorar la organización del territorio, optimizar la planificación del desarrollo regional y reducir disputas territoriales, promoviendo un crecimiento ordenado y sostenible en el departamento.				

(A) Las AO e inversiones clave pueden ser entendidas como aquellas que son determinantes en el logro de la AEI, aquellas cuyo cumplimiento implica directamente el avance o cumplimiento de la AEI, o representan su materialización.

(B) Descripción breve sobre en qué consiste la AO / inversión y cómo contribuye o materializa el logro de la AEI.

(C) Valorar el nivel de cumplimiento de las AO / inversión en base a la información de seguimiento u otra complementaria.

(D) Para asegurar el nivel de implementación esperado en las AEI a su cargo o en las que contribuye. Factores relacionados con la asignación de recursos (humanos, financieros, tecnológicos), procesos de transformación de recursos, procesos de distribución o entrega, procesos de apoyo, mecanismos de coordinación entre responsables de la ejecución en distintos niveles de gobierno, regulaciones requeridas, factores externos, otros.

(E) La recomendación debe ser concreta en base a los factores identificados en la columna D para mejorar la situación descrita en la columna C.

**Nota:** Los siguientes cuadros son calculados en base a los registros del aplicativo Ceplan, como material de apoyo. Queda a decisión de la entidad su uso en la ficha.

*Cuadro 1: Nivel de implementación medido por el indicador de la AEI*

Código	AEI / Indicador	Línea Base		LE	VO		Avance Tipo I (%)	
		Año	Valor	2024	2024		2024	
					Sem1	Anual	Sem1	Anual
AEI.08.01	TERRITORIAL ORDENADO Y SOSTENIBLE EN EL DEPARTAMENTO						100	ND
AEI.08.01	TERRITORIAL ORDENADO Y SOSTENIBLE EN EL DEPARTAMENTO						100	ND
IND.01.AEI.08.01	N° de Categorizaciones y Recategorizaciones de Centros Poblados	2017	1	6	18	ND	100	ND

Nota: Las siglas LE significan Logro esperado y VO, valor obtenido



El nivel de implementación de la acción estratégica institucional, medido a través del número de Categorizaciones y Re categorizaciones de Centros Poblados, refleja el avance en la formalización y reconocimiento territorial dentro del departamento. Para el período evaluado, el logro esperado fue de 6 procesos, sin embargo, el valor obtenido no fue determinado (ND), lo que indica una ausencia de información registrada o una posible falta de ejecución de la actividad. Esta situación resalta la necesidad de fortalecer los mecanismos de seguimiento y reporte de avances, asegurando la disponibilidad de datos para una evaluación efectiva del cumplimiento de los objetivos institucionales.

*Cuadro 2: Ejecución física de las AO e inversiones vinculadas a la AEI*

Código	Denominación Acción Estratégica Institucional / Centro de Costo	Número de AO	Número de AO con Ejecución física $\geq 100\%$	Promedio de Ejecución física Ajustado de las AO
		1/	2/	3/
AEI.08.01	TERRITORIAL ORDENADO Y SOSTENIBLE EN EL DEPARTAMENTO	2	2	100
07.02	SUB GERENCIA DE PLANIFICACION ESTRATGICA Y DEMARCAACION TERRITORIAL	2	2	100

1/ Se contabiliza el número de AO con programación física anual mayor a cero y con seguimiento aprobado

2/ De las AO resultantes del 1/ se contabiliza cuantos tuvieron un nivel de ejecución promedio mayor o igual al 100% en el año de ejecución.

3/ Se obtiene el nivel de ejecución física promedio por CC, considerando valores truncados al 100% en la ejecución de las AO en el año de ejecución. A nivel de AEI no se promedia los valores por CC, sino de todas las AO. En los promedios solo se consideran las AO con programación física mayor a 0 anual en el año de ejecución.

La ejecución física de las actividades operativas e inversiones vinculadas a la acción estratégica institucional de la Subgerencia de Planificación Estratégica y Demarcación Territorial refleja un desempeño óptimo durante el período evaluado. Se programaron 2 actividades operativas, logrando que ambas alcanzaran una ejecución física igual o superior al 100%, resultando en un promedio de ejecución física ajustado del 100%.

Este resultado evidencia una gestión eficiente en la implementación de las actividades, asegurando el cumplimiento de los objetivos estratégicos establecidos en el marco de la planificación territorial y ordenamiento del departamento.

*Cuadro 3: Modificaciones de las AO e inversiones vinculadas a la AEI*

Código	Denominación Acción Estratégica Institucional / Centro de Costo	AO finalizado la consistencia POI - PIA	AO del POI modificado	AO creadas	AO inactivadas	AO reprogramadas
		1/	2/	3/	4/	5/
AEI.08.01	TERRITORIAL ORDENADO Y SOSTENIBLE EN EL DEPARTAMENTO	2	2	0	0	2
07.02	SUB GERENCIA DE PLANIFICACION ESTRATGICA Y DEMARCACION TERRITORIAL	2	2	0	0	2



1/ Se contabiliza el número de AO activas y con financiamiento completo en la consistencia POI - PIA

2/ Se contabiliza el número de AO activas y con programación en el año de ejecución física mayor a cero finalizado al periodo de evaluación

3/ Se contabiliza la cantidad de AO creadas en la etapa de ejecución y que estén activas

4/ Se contabiliza la cantidad de AO creadas en las etapas anteriores a la ejecución, inactivadas en la etapa de ejecución

5/ Se contabiliza la cantidad de AO creadas en las etapas anteriores a la ejecución, cuyas metas físicas fueron modificadas en la etapa de ejecución (considerando solo las AO activas).

En el marco de la acción estratégica institucional, la Subgerencia de Planificación Estratégica y Demarcación Territorial realizó modificaciones en sus actividades operativas e inversiones, asegurando la alineación con los objetivos del Plan Operativo Institucional (POI) y el Presupuesto Institucional de Apertura (PIA).

Se registró un nivel de consistencia POI - PIA de 2, con un total de 2 actividades operativas modificadas, sin creación ni inactivación de nuevas actividades. Asimismo, 2 actividades fueron reprogramadas, lo que refleja una gestión flexible y adaptativa para garantizar el cumplimiento de los objetivos institucionales en planificación y ordenamiento territorial.

# 000885 - REGION PASCO-SEDE CENTRAL

## Ficha de implementación de la AEI.09.02: CAPACIDADES FORTALECIDAS DEL PERSONAL

---

Correspondiente al año 2024



12 de marzo, 2025

Código y nombre de UE		000885 - REGION PASCO-SEDE CENTRAL		
Código y denominación de OEI		OEI.09: FORTALECER LA GESTIÓN INSTITUCIONAL HACIA UN GOBIERNO DIGITAL EN EL DEPARTAMENTO PASCO		
Código y denominación de AEI		AEI.09.02: CAPACIDADES FORTALECIDAS DEL PERSONAL		
AO / Inversiones clave en la implementación de la AEI (A)	Alcance de la AO / inversión en contribución a la AEI (B)	Situación actual de cumplimiento de la AO / inversión (C)	Factores que afectaron el cumplimiento de lo programado (recursos, procesos de transformación, distribución, etc.) (D)	Recomendaciones para mejorar cumplimiento (E)
REALIZACIÓN DE ESCRITOS PROPIOS DE LA ACTIVIDAD JURÍDICA A EFECTOS DE IMPULSAR LA ACTIVIDAD	Esta actividad operativa comprende la elaboración, presentación y seguimiento de escritos jurídicos necesarios para fortalecer y agilizar los procesos administrativos y legales en el ámbito institucional. Su objetivo principal es garantizar el cumplimiento de los procedimientos normativos y legales	Se desarrolló la programación de 12 expedientes técnicos logrando ejecutarlos al 100%.	La alta demanda de documentos jurídicos generó una sobrecarga en el equipo responsable, limitando la capacidad de respuesta oportuna.	Incrementar el número de profesionales especializados en derecho para mejorar la capacidad de respuesta y reducir la carga laboral individual.
ASISTENCIA A AUDIENCIAS JURÍDICAS CONCILIATORIOS Y ARBITRAJE	Comprende la participación en procesos legales y <i>administrativos con el</i> objetivo de defender los intereses institucionales y garantizar el cumplimiento de la normativa vigente	Se programaron 12 audiencias públicas dándose a ejecutar todos los audiencias en su totalidad.	La insuficiencia de recursos económicos impidió la cobertura de viáticos, honorarios legales y otros gastos asociados a la asistencia de audiencias.	Gestionar un presupuesto adecuado que cubra viáticos, honorarios y otros gastos operativos necesarios para la asistencia a las audiencias.
ATENCIÓN OPORTUNA Y DE CALIDAD A SOLICITUDES DE SOPORTE TECNICO DE LAS TECNOLOGIAS DE LA INFORMACIÓN Y COMUNICACIÓN DE LA SEDE CENTRAL	Se centra en proporcionar un servicio eficiente y accesible a todos los usuarios de tecnologías de la información y comunicación en la sede central.	Se desarrolló una programación de 6000.00 atenciones para asegurar que estén al tanto de las últimas tecnologías, lográndose ejecutar en su totalidad todas las atenciones al 100%.	Incluyen la limitación de recursos humanos capacitados, lo que ha generado demoras en la atención de las solicitudes.	Se recomienda incrementar la capacitación del personal mediante programas de formación continua.
MANTENIMIENTO DE LA INFRAESTRUCTURA TECNOLÓGICA DEL DATA CENTER.	Se centra en el mantenimiento de la infraestructura tecnológica del DATA CENTER para garantizar el funcionamiento óptimo de las operaciones de almacenamiento y procesamiento de datos.	En la AO se programó 12 mantenimientos de la infraestructura tecnológica logrando el mantenimiento en su totalidad.	La falta de un presupuesto adecuado a dificultado la adquisición de equipos y tecnologías para actualizar la infraestructura.	Se recomienda establecer un plan de mantenimiento de la infraestructura tecnológica del data center, se recomienda establecer un plan de mantenimiento.
IMPLEMENTACION DE LOS INSTRUMENTOS DE GESTION DE LA SEDE UNIDADES EJECUTORAS DE GESTION DE LA SEDE	Se centra en la implementación de los instrumentos de gestión donde abarca el desarrollo y la aplicación de	En la AO se programó 19 documentos técnicos llegando a ejecutarse todos.	La falta de un presupuesto adecuado a dificultado la adquisición de herramientas y	Se sugiere fomentar una cultura organizacional que valore la innovación y el cambio, promoviendo la participación del personal



Código y nombre de UE		000885 - REGION PASCO-SEDE CENTRAL		
UNIDADES EJECUTORAS Y DIRECCIONES REGIONALES	herramientas que faciliten la planificación y ejecución de proyectos.		tecnologías y materiales de apoyo que faciliten la gestión.	en el proceso de transformación.
De manera integral, en base a la información anterior, ¿cómo el cumplimiento de las AO e inversiones clave vienen determinando la situación de la AEI? ¿Cómo las recomendaciones contribuirán a revertir dicha situación?				
Las actividades operativas desarrolladas bajo la acción estratégica de "Capacidades Fortalecidas del Personal" tienen como objetivo mejorar la eficiencia institucional a través del fortalecimiento de competencias jurídicas, tecnológicas y administrativas. Estas acciones incluyen: Optimización de la gestión jurídica: Elaboración de escritos legales y asistencia a audiencias conciliatorias y de arbitraje para impulsar y garantizar la defensa institucional. Fortalecimiento tecnológico: Atención oportuna a solicitudes de soporte técnico, mantenimiento de la infraestructura tecnológica del Data Center y modernización de los sistemas de información. Mejoras en la gestión administrativa: Implementación de instrumentos de gestión en unidades ejecutoras y direcciones regionales para garantizar procesos administrativos eficientes y alineados con los objetivos estratégicos. Estas iniciativas contribuyen a mejorar el desempeño del personal y la operatividad de la institución, asegurando una gestión eficaz, moderna y orientada a resultados.				

- (A) Las AO e inversiones clave pueden ser entendidas como aquellas que son determinantes en el logro de la AEI, aquellas cuyo cumplimiento implica directamente el avance o cumplimiento de la AEI, o representan su materialización.
- (B) Descripción breve sobre en qué consiste la AO / inversión y cómo contribuye o materializa el logro de la AEI.
- (C) Valorar el nivel de cumplimiento de las AO / inversión en base a la información de seguimiento u otra complementaria.
- (D) Para asegurar el nivel de implementación esperado en las AEI a su cargo o en las que contribuye. Factores relacionados con la asignación de recursos (humanos, financieros, tecnológicos), procesos de transformación de recursos, procesos de distribución o entrega, procesos de apoyo, mecanismos de coordinación entre responsables de la ejecución en distintos niveles de gobierno, regulaciones requeridas, factores externos, otros.
- (E) La recomendación debe ser concreta en base a los factores identificados en la columna D para mejorar la situación descrita en la columna C.



**Nota:** Los siguientes cuadros son calculados en base a los registros del aplicativo Ceplan, como material de apoyo. Queda a decisión de la entidad su uso en la ficha.

*Cuadro 1: Nivel de implementación medido por el indicador de la AEI*

Código	AEI / Indicador	Línea Base		LE	VO		Avance Tipo I (%)	
		Año	Valor	2024	2024		2024	
					Sem1	Anual	Sem1	Anual
AEI.09.02	CAPACIDADES FORTALECIDAS DEL PERSONAL						100	ND
AEI.09.02	CAPACIDADES FORTALECIDAS DEL PERSONAL						100	ND
IND.01.AEI.09.02	N° servidores capacitados anualmente	2018	15	45	202	ND	100	ND

**Nota:** Las siglas LE significan Logro esperado y VO, valor obtenido

El indicador de Número de servidores capacitados anualmente mide el grado de cumplimiento de la acción estratégica institucional orientada al fortalecimiento de competencias del personal. Si bien el logro esperado era 45 servidores capacitados, el

valor obtenido no se ha determinado (ND), lo que refleja la necesidad de mejorar los mecanismos de registro, monitoreo y ejecución de los programas de capacitación.

Es fundamental optimizar la planificación y seguimiento de estas actividades para garantizar el desarrollo de capacidades del personal, contribuyendo así a una gestión institucional más eficiente y efectiva.

*Cuadro 2: Ejecución física de las AO e inversiones vinculadas a la AEI*

Código	Denominación Acción Estratégica Institucional / Centro de Costo	Número de AO	Número de AO con Ejecución física $\geq 100\%$	Promedio de Ejecución física Ajustado de las AO
		1/	2/	3/
AEI.09.02	CAPACIDADES FORTALECIDAS DEL PERSONAL	5	5	100
03.01	PROCURADURIA PUBLICA REGIONAL	2	2	100
07.06	SUB GERENCIA DE RACIONALIZACION Y SISTEMAS TIC	3	3	100

1/ Se contabiliza el número de AO con programación física anual mayor a cero y con seguimiento aprobado

2/ De las AO resultantes del 1/ se contabiliza cuantos tuvieron un nivel de ejecución promedio mayor o igual al 100% en el año de ejecución.

3/ Se obtiene el nivel de ejecución física promedio por CC, considerando valores truncados al 100% en la ejecución de las AO en el año de ejecución. A nivel de AEI no se promedia los valores por CC, sino de todas las AO. En los promedios solo se consideran las AO con programación física mayor a 0 anual en el año de ejecución.



La Procuraduría Pública Regional y la Subgerencia de Racionalización y Sistemas TIC alcanzaron una ejecución eficiente en sus actividades operativas e inversiones, logrando un cumplimiento del 100% en todas las actividades programadas.

- Procuraduría Pública Regional: Número de actividades operativas: 2, Actividades con ejecución física  $\geq 100\%$ : 2, Promedio de ejecución física ajustado: 100%
- Subgerencia de Racionalización y Sistemas TIC: Número de actividades operativas: 3, Actividades con ejecución física  $\geq 100\%$ : 3, Promedio de ejecución física ajustado: 100%

Estos resultados reflejan una gestión eficaz en la ejecución de las actividades programadas, asegurando el cumplimiento de los objetivos estratégicos de ambas dependencias.

Cuadro 3: Modificaciones de las AO e inversiones vinculadas a la AEI

Código	Denominación Acción Estratégica Institucional / Centro de Costo	AO finalizado la consistencia POI - PIA	AO del POI modificado	AO creadas	AO inactivadas	AO reprogramadas
		1/	2/	3/	4/	5/
AEI.09.02	CAPACIDADES FORTALECIDAS DEL PERSONAL	0	5	0	8	1
03.01	PROCURADURIA PUBLICA REGIONAL	0	2	0	0	0
07.06	SUB GERENCIA DE RACIONALIZACION Y SISTEMAS TIC	0	3	0	5	1
09.01	GERENCIA REGIONAL DE DESARROLLO SOCIAL	0	0	0	3	0

1/ Se contabiliza el número de AO activas y con financiamiento completo en la consistencia POI - PIA

2/ Se contabiliza el número de AO activas y con programación en el año de ejecución física mayor a cero finalizado al periodo de evaluación

3/ Se contabiliza la cantidad de AO creadas en la etapa de ejecución y que estén activas

4/ Se contabiliza la cantidad de AO creadas en las etapas anteriores a la ejecución, inactivadas en la etapa de ejecución

5/ Se contabiliza la cantidad de AO creadas en las etapas anteriores a la ejecución, cuyas metas físicas fueron modificadas en la etapa de ejecución (considerando solo las AO activas).



Las modificaciones en las Actividades Operativas (AO) e inversiones dentro de la Procuraduría Pública Regional y la Subgerencia de Racionalización y Sistemas TIC reflejan ajustes en la planificación sin afectar la coherencia entre el Plan Operativo Institucional (POI) y el Presupuesto Institucional de Apertura (PIA), manteniendo la consistencia en cero.

- Procuraduría Pública Regional: Actividades operativas modificadas en el POI: Actividades operativas creadas: 0, Actividades operativas inactivas: 0, Actividades operativas reprogramadas: 0
- Subgerencia de Racionalización y Sistemas TIC: Actividades operativas modificadas en el POI: 3, Actividades operativas creadas: 0, Actividades operativas inactivas: 5, Actividades operativas reprogramadas: 1

Estos cambios reflejan una gestión estratégica orientada a la optimización de recursos y el cumplimiento eficiente de los objetivos institucionales.

# **000885 - REGION PASCO-SEDE CENTRAL**

## **Ficha de implementación de la AEI.09.03: GESTIÓN DE LA INVERSIÓN PÚBLICA EFICIENTE EN BENEFICIO DE LOS CIUDADANOS DEL DEPARTAMENTO DE PASCO**



---

**Correspondiente al año 2024**

**12 de marzo, 2025**

Código y nombre de UE		000885 - REGION PASCO-SEDE CENTRAL		
Código y denominación de OEI		OEI.09: FORTALECER LA GESTIÓN INSTITUCIONAL HACIA UN GOBIERNO DIGITAL EN EL DEPARTAMENTO PASCO		
Código y denominación de AEI		AEI.09.03: GESTIÓN DE LA INVERSIÓN PÚBLICA EFICIENTE EN BENEFICIO DE LOS CIUDADANOS DEL DEPARTAMENTO DE PASCO		
AO / Inversiones clave en la implementación de la AEI (A)	Alcance de la AO / inversión en contribución a la AEI (B)	Situación actual de cumplimiento de la AO / inversión (C)	Factores que afectaron el cumplimiento de lo programado (recursos, procesos de transformación, distribución, etc.) (D)	Recomendaciones para mejorar cumplimiento (E)
MEJORAMIENTO DEL SERVICIO DE PRACTICA DEPORTIVA RECREATIVA EN EL ESTADIO MUNICIPAL DE PAMPANIA DEL CENTRO POBLADO (VIRGEN DEL ROSARIO) DISTRITO DE SANTA ANA DE TUSI DE LA PROVINCIA DE DANIEL ALCIDES CARRION DEL DEPARTAMENTO DE PASCO	Identificación y priorización de proyectos de inversión según necesidades sociales y económicas.	Se programó un único servicio llegando a ejecutarse	Brecha significativa entre el presupuesto proyectado y el realmente ejecutado.	Asegurar una programación presupuestaria realista y alineada con la capacidad de ejecución.
REPARACION Y MEJORAMIENTO DEL ESTADIO MUNICIPAL DEL DISTRITO DE SAN PEDRO DE PILLAO, PROVINCIA DANIEL ALCIDES CARRION. PASCO.	Identificación y mitigación de riesgos en la ejecución de la inversión pública.	En la actividad operativa se realizó en su totalidad.	Condiciones climáticas adversas que afectan el desarrollo de obras, especialmente en zonas rurales y de difícil acceso.	Mejorar la planificación de compromisos financieros para evitar su ejecuciones o retrasos en la ejecución.
INSTALACION DE AULA PREFABRICADA EN LA IE BILINGUE MIGUEL GRAU EN LA COMUNIDAD NATIVA BUENAVENTURA DEL DISTRITO DE PUERTO BERMUDEZ- PROVINCIA DE OXAPAMPA- DEPARTAMENTO DE PASCO	A solicitud de la población de Puerto Bermúdez, se efectuó la realización de los trámites pertinentes	En la actividad operativa se realizó la programación de 1 informe técnico pero no se llegó a ejecutar.	En la I.E "Miguel Grau" del nivel de secundaria se viene un incremento de la población estudiantil en los 5 grados donde no cuentan con la suficiente cantidad de aulas.	Que se cumple lo solicitado por ser de necesidad para los alumnos de la I.E.
MEJORAMIENTO DE INFRAESTRUCTURA PUBLICA EN LA CASA SAN MARCOS EN EL DISTRITO DE VILLA RICA DE LA PROVINCIA DE OXAPAMPA DEPARTAMENTO DE PASCO	Gestión y asignación eficiente del presupuesto para proyectos de inversión.	Se programaron 03 proyectos dentro de las cuales se llegó a ejecutar al 100%.	Procesos administrativos prolongados que dificultan la ejecución efectiva del gasto.	Gestionar un incremento en la asignación de recursos para garantizar la continuidad de los proyectos
ELABORACION DE FICHA TECNICA 2001621	Elaboración y actualización del Plan Multianual de Inversiones (PMI) alineado a las prioridades regionales.	En la actividad operativa se realizó el cumplimiento de los servicios al 100%.	Observaciones en los expedientes técnicos que retrasan su aprobación y ejecución.	Mejorar la planificación de compromisos financieros para evitar su ejecuciones o retrasos en la ejecución.

Código y nombre de UE		000885 - REGION PASCO-SEDE CENTRAL		
INSTALACION DE SERVICIO DE PROTECCION EN EL RIO DE SANTA CRUZ EN LA LOCALIDAD DE TINGO MAL PASO DEL DISTRITO POZUZO, PROVINCIA OXAPAMPA, REGION PASCO	Coordinación con entidades nacionales para la aprobación y financiamiento de proyectos.	En la actividad operativa se realizó el cumplimiento de los servicios al 100%.	Retrasos en la transferencia de fondos, afectando la ejecución oportuna de los proyectos	Asegurar una programación presupuestaria realista y alineada con la capacidad de ejecución.
CREACION DEL SERVICIO DE PROTECCION EN RIBARAS DE RIOS VULNERABLES ANTE PELIGRO DE INUNDACIONES EN EL RIO HUALLAGA DEL C.P.DE MALAUCHACA,DEL DISTRITO DE TICLACAYAN PROVINCIA PASCO DEPARTAMENTO PASCO.	Identificación y priorización de proyectos de inversión según necesidades sociales y económicas.	En la actividad operativa se realizó el cumplimiento de los servicios al 100%.	Retrasos en la transferencia de fondos, afectando la ejecución oportuna de los proyectos	Agilizar los procesos de contratación de bienes, servicios y ejecución de obras, reduciendo los tiempos administrativos innecesarios.
MEJORAMIENTO DE LOS SERVICIOS EDUCATIVOS DE CUATROS INSTITUTOS TECNOLGICOS DE EDUCACION SUPERIOR NO UNIVERSITARIO DE EN EL DEPARTAMENTO DE PASCO	Gestión y asignación eficiente del presupuesto para proyectos de inversión.	La siguiente actividad operativa se ha realizado el cumplimiento según lo programado en todo sus niveles de servicio.	Baja asignación de recursos adicionales en relación con el Presupuesto Institucional de Apertura	Fortalecer la capacidad técnica de las unidades responsables de formular y evaluar expedientes técnicos.
MANTENIMIENTO RUTINARIO DDE LAS CVIAS LOALES DE LOS ASENTAMIENTOS HUMANOS JOSE CARLOS MARIATEGUI-TUPAC AMARU-TAHUANTINSUYO-COLUMNA PASCO-ARTURO ROBLES-VICTOR RAUL HAYA DE LA TORRE LOG.13+260 KM. DISTRITO DE SIMON BOLIVAR, CHAUPIMARCA, YANACANCHA, PROVINCIA DE PASCO- DEPARTAMENTO DE PASCO.	La Actividad Operativa de mantenimiento rutinario de vías locales se realiza con el apoyo del pool de maquinarias, beneficiando a la población al fortalecer la gestión institucional y garantizar una respuesta eficiente ante emergencias viales en zonas de riesgo.	La siguiente actividad operativa se programaron 3 informes técnicos donde solo se ejecutó 2 informes técnicos.	En esta actividad operativa, se brindó apoyo con maquinarias pesadas a través de un convenio con el asentamiento humano, beneficiando a la población y contribuyendo al cumplimiento de la gestión institucional del Gobierno Regional de Pasco.	En esta actividad operativa de inversiones, es esencial garantizar el mantenimiento preventivo y correctivo del pool de maquinarias pesadas, asegurando su óptimo funcionamiento y prolongando su vida útil. Esto permite una atención eficiente a las emergencias viales, beneficiando a la población de Pasco.
PLAN DE CONTINUIDAD OPERATIVA Y MANTENIMIENTO PREVENTIVO PARA FUNCIONAMIENTO DE LA PLANTA DE TRATAMIENTO DE AGUAS RESIDUALES (PTAR) VILLA RICA..	Para mantenimiento de funcionamiento de la planta de tratamiento de aguas residuales (PETAR)	La siguiente actividad operativa se programaron 12 informes donde solo se ejecutó 3 informes.	No se ha concluido por falta de presupuesto, nos recordó dicho presupuesto en el mes de noviembre del 2024	Se solicita que nos asigne dicho presupuesto que no abandonaron.
CREACION DE INFRAESTRUCTURA PUBLICA DE LA CASA DE MADRES EMPRENDEDORAS DE LA PROVINCIA PASCO - DEPARTAMENTO DE PASCO	Implementación de estrategias para acelerar la ejecución presupuestal.	Se desarrolló la programación de 03 proyectos llegando a cumplir todos.	Falta de estudios previos adecuados que generan reprogramaciones y modificaciones en los proyectos.	Fomentar el uso de tecnología y herramientas digitales para agilizar la elaboración de estudios y diseños de proyectos.
MANTENIMIENTO PERIODICOI DE LA VIA VECINAL RUTA B BELHO HORIZONTE QUEBRADA EL ENCANTO VALLKE NAZARETG RIO PUCHARIN	Esta actividad operativa responde a emergencias derivadas de las temporadas de lluvias, fortaleciendo la gestión institucional para	La siguiente actividad operativa se logró ejecutar al 100% las acciones programado.	En esta actividad operativa se desarrolló el mantenimiento periódico de la vía vecinal uniendo varias rutas	Con la atención del mantenimiento de estas vías vecinales en beneficio de la población para el



Informe de Evaluación Institucional del año 2024

Código y nombre de UE		000885 - REGION PASCO-SEDE CENTRAL		
LONG 20 700 KM DISTRITO DE PUERTO BERMUDEZ	garantizar el bienestar de la población del distrito de Puerto Bermúdez.		vecinales como es ruta Bello Horizonte, Quebrada el Encanto, Valle Nazareth, Rio Pucharin.	desarrollo de todas sus actividades económica y sociales.
AMPLIACION MARGINAL DE SERVICIOS CONSTRUCCION DE PUENTE CARROZABLE PUCRUHUAY EN EL CENTRO POBLADO DE ROCCO DEL DISTRITO DE YANAHUANCA, PROVINCIA DANIEL ALCIDES CARRION, REGION PASCO.	Evaluación técnica, económica, ambiental y social de los proyectos.	En la actividad operativa se realizó el cumplimiento de los servicios al 100%.	Condiciones climáticas adversas que afectan el desarrollo de obras, especialmente en zonas rurales y de difícil acceso.	Implementar un sistema de revisión previa para reducir observaciones y evitar retrasos en la aprobación de los expedientes.
PLAN MEJORAMIENTO Y APERTURA DE TROCHA CARROZABLE EN EL DISTRITO DE PAUCAR PROV. DANIEL A. CARRION REGION PASCO	Es una Actividad operativa donde fortalece la gestión institucional que será en beneficio de los ciudadanos del distrito de Paucar.	En la siguiente actividad operativa se realizó el cumplimiento según lo programado ejecutándose al 100% todas las acciones	En esta actividad operativa se desarrolló con un presupuesto que representa para la apertura de la trocha carróza en Paucar en beneficio de la Población que será el desarrollo de la población.	Con la atención del mantenimiento se da para el beneficio de los lugares de Paucar.
MEJORAMIENTO DEL SERVICIO DE PRACTICA DEPORTIVA Y/O RECREATIVA EN EL CENTRO POBLADO DE SANTIAGO PAMPA DISTRITO DE YANAHUANCA DE LA PROVINCIA DE DANIEL ALCIDES CARRION DEL DEPARTAMENTO DE PASCO	Implementación de estrategias para acelerar la ejecución presupuestal.	La actividad operativa de informe se desarrolló según lo programado.	Dificultades logísticas para el transporte de materiales y equipos a determinadas localidades.	Reducir los tiempos de aprobación de licencias, permisos y otros documentos clave para la ejecución de proyectos.
MEJORAMIENTO DEL SERVICIO DE TRANSITIBILIDAD VIAL DE LA CARRETERA VECINAL PA 622 EN MILAGRO - EMP PA 106 SUIZA - CHONTABAMBA DE LA PROVINCIA DE PASCO Y OXAPAMPA DEL DEPARTAMENTO DE PASCO	Implementación de sistemas de seguimiento y control de la ejecución física y financiera de proyectos.	el siguiente informe técnico se desarrolló según lo programado.	Tiempos prolongados en la aprobación de licencias y permisos necesarios para la ejecución de obras.	Implementar mecanismos de gestión por resultados con metas y plazos definidos.
MEJORAMIENTO DEL SERVICIO EDUCATIVO DE LA I.E. INTEGRADO SEÑOR DE LOS MILAGROS DE YANAHUANCA, DISTRITO DE YANAHUANCA PROVINCIA DANIEL ALCIDES CARRION DEPARTAMENTO DE PASCO.	Implementación de sistemas de seguimiento y control de la ejecución física y financiera de proyectos.	En la actividad operativa se realizó el cumplimiento de los servicios al 100%.	Insuficiencia de personal capacitado para la formulación, supervisión y ejecución de proyectos de inversión.	Incrementar el personal técnico especializado en la formulación y supervisión de proyectos.
MEJORAMIENTO Y AMPLIACION VIAL VECINAL YANACOA PILLAO CHAUPIMARCA, YACAN, PAUCALIN PROVINCIA DANIEL ALCIDES CARRION DEPARTAMENTO DE PASCO	Identificación y mitigación de riesgos en la ejecución de la inversión pública.	En la actividad operativa se realizó el cumplimiento de los servicios al 100%.	Falta de coordinación entre las entidades involucradas en la gestión de inversión pública.	Incrementar el personal técnico especializado en la formulación y supervisión de proyectos.



Código y nombre de UE		000885 - REGION PASCO-SEDE CENTRAL		
MEJORAMIENTO DE LA CARRETERA YANAHUANCA CERRO DE PASCO	La actividad operativa de inversión fortalece la acción estratégica del Gobierno Regional a través de la Sub Gerencia de Obras, optimizando la infraestructura vial y generando un impacto positivo en la movilidad de la población de Cerro de Pasco. Esta mejora se traduce en una reducción de tiempos de transporte, facilitando el acceso a servicios esenciales y promoviendo el desarrollo local.	Se programaron 7 informes técnicos lográndose la ejecución al 100% de los informes	Los factores que afectan la ejecución de estas obras de inversión incluyen condiciones climáticas adversas, retrasos en la contratación del Residente de Obra, y la falta de ejecución de partidas presupuestarias. Además, se identifican deficiencias en la evaluación y contratación de servicios, lo que impacta en la aplicación oportuna de penalidades a los responsables. Asimismo, la presencia de trámites burocráticos prolonga el proceso y obstaculiza el cumplimiento de los plazos establecidos para la ejecución.	La Actividad operativa siempre va de la mano con el monitoreo y seguimiento del proyecto, para una evaluación contando con personal profesional para su desarrollo generando informes de responsabilidad en el proceso de ejecución de obra, donde se programa la liquidación de obra, a fin de determinar todo el proceso de gasto financiero.
CREACION PLUVIAL EN SANJUAN BAÑOS RABI YANAHUANCA DE LA PROVINCIA DANIEL ALCIDES CARRION	Implementación de mecanismos de rendición de cuentas y acceso a la información pública.	En la actividad operativa se realizó el cumplimiento programando 4 servicios y llegándose a ejecutar 3 servicios.	Insuficiente seguimiento a la ejecución de las actividades operativas e inversiones.	Incrementar el personal técnico especializado en la formulación y supervisión de proyectos.
 PLAN DE TRABAJO CREACION DE ACCESO VEHICULARBAJO CION DE ACCESO VEHICULARALA IE DEMETRIO ALA IE DEMETRIO TEMPLADERA MARTINEZ CENTRO POBLADO SAN ANTONIO DE SUNEC DEL DISTRITO DE TICLACAYAN PROVINCIA DE PASCO	Es una AO donde fortalece la gestión institucional que será en beneficio de la población de Sunec-Ticlacayan	En la actividad operativa se realizó el cumplimiento de las acciones al 100%.	En esta actividad operativa se desarrolla pedido de la población de Sunec Ticlacayan donde se procede con atenciones de equipos y maquinarias pesada. Donde la gestión atiende a esta población para el desarrollo de la población.	Con la atención de la creación del acceso vehicular para el beneficio de la población que sirve para el desarrollo económico social
2232331 - MEJORAMIENTO Y AMPLIACION DE LA CAPACIDAD RESOLUTIVA DE LOS ESTABLECIMIENTOS DE SALUD DE LA MICRO RED POZUZO DISTRITO DE POZUZO - PROVINCIA DE OXAPAMPA - DEPARTAMENTO DE PASCO	Mejorar el servicio de la atención en las diferentes postas médicas que componen la micro red Pozuzo.	En la actividad operativa se realizó el cumplimiento de los 11 informes técnicos al 100%.	Los puestos de salud carecen de los servicios adecuados para la atención al público.	Se requiere más puestos de salud, con personas profesionales para su atención la publico
SUPERVISAR Y CONTROL DE OBRAS.	En esta AE ha contribuido para la gestión administrativa en la SG de Supervisión de Obra	En la actividad operativa se realizó el cumplimiento de los 12 informes técnicos al 100%.	Hemos tenido mucha dificultad porque nos han asignado un techo presupuestal muy ínfimo.	Incremento de presupuesto y/o techo presupuestal.
MEJORAMIENTO DE LA COBERTURA DE LOS SERVICIOS DE SALUD DEL HOSPITAL ERNESTO GERMAN GUZMAN GONZALES, PROVINCIA DE	La presente obra beneficia a los ciudadanos con respecto a salud, brinda adecuada condiciones de habilidad.	En la actividad operativa se realizó el cumplimiento de los 11 informes técnicos al 100%.	La demora en su entrega de la obra, pero ahora ya tenemos como se ve en la fotografía.	Debe supervisarse para su ejecución y evitar la demora en dicha ejecución

Informe de Evaluación Institucional del año 2024

Código y nombre de UE		000885 - REGION PASCO-SEDE CENTRAL		
OXAPAMPA, DEPARTAMENTO DE PASCO, REGION PASCO.				
2157301 MEJORA DE LA CAPACIDAD RESOLUTIVA Y OPERATIVA DEL HOSPITAL ROMAN EGOAVIL PANDO, DEL DISTRITO DE VILLA RICA, PROVINCIA OXAPAMPA.	Brindar atención integral de salud con calidad y eficiencia para prevenir enfermedades	En la actividad operativa se realizó el cumplimiento de los 11 informes técnicos al 100%.	La contaminación ambiental la inaccesibilidad a servicios de agua y desagüe	Solicitar a los pobladores que debe ver este caso de forma general en la población.
TRABAJO DE CAMPO PARA DIAGNOSTICO, ANALISIS Y EVALUACION DE LOS ESTUDIOS DE PREINVERSION DE COMPETENCIA REGIONAL.	Coordinación con municipalidades para el desarrollo de inversiones descentralizadas.	Se programaron 10 informes técnicos llegando a cumplirse en su totalidad todas y cada una de las actividades.	Dificultad en la medición del impacto de las inversiones debido a deficiencias en el monitoreo de indicadores.	Implementar mecanismos de gestión por resultados con metas y plazos definidos.
FORTALECIMIENTO DE CAPACIDADES AL EQUIPO TECNICO Y PROFESIONALES DE LA SUB GERENCIA DE PROMOCION Y GESTION DE INVERSIONES PRIVADAS	Optimizar el desempeño de los funcionarios.	En la actividad operativa se realizó el cumplimiento de las 12 acciones al 100%.	La asignación de recursos financieros	mayor asignación de recursos financieros para un mejor desarrollo de la actividad
ASISTENCIA TECNICA Y CAPACITACIÓN A PRODUCTORES BENEFICIARIOS DE LOS PROYECTOS PRODUCTIVOS, RIEGO, ELECTRIFICACIÓN Y OTROS.	Proporcionar asistencia técnica y capacitaciones a los productores beneficiarios de los proyectos productivos.	En la actividad operativa se realizó el cumplimiento de las 12 acciones al 100%.	La asignación de recursos financieros	mayor asignación de recursos financieros para un mejor desarrollo de la actividad
DESARROLLO DE LAS CAPACIDADES PARA EL SEGUIMIENTO, MONITOREO Y TRANSFERENCIA DE LOS PROYECTOS PRODUCTIVOS DE RIEGOS, ELECTRIFICACION Y OTROS.	Seguimiento de los proyectos productivos, de riego y de electrificación.	En la actividad operativa se realizó el cumplimiento de las 12 acciones al 100%.	La asignación de recursos financieros	mayor asignación de recursos financieros para un mejor desarrollo de la actividad
AMPLIACIÓN DEL SERVICIO DE ENERGIA ELECTRICA, MEDIANTE EL SISTEMA CONVENCIONAL RURAL VILLA RICA IV ETAPA, PROVINCIA OXAPAMPA, REGIÓN PASCO	Remisión del expediente técnico.	En la actividad operativa se realizó el cumplimiento de las 12 acciones al 100%.	No cuenta con recursos financieros y ser de la competencia de la SGPGIP.	mayor asignación de recursos financieros para un mejor desarrollo de la actividad
MEJORAMIENTO Y IMPLIMENTACION DEL LABORATORIO DE REFERENCIA REGIONAL EN SALUD PUBLICA DE PASCO DE LA PROVINCIA DE PASCO DEL DEPARTAMENTO DE PASCO.	Implementación de estrategias para acelerar la ejecución presupuestal.	En la actividad operativa se realizó el cumplimiento de los servicios al 100%.	Oposición de algunas comunidades a determinados proyectos debido a falta de socialización o desconfianza en las autoridades.	Garantizar la transparencia en la ejecución de los proyectos mediante la publicación periódica de informes de avance.
MEJORAMIENTO DEL SERVICIO DE EDUCACION PRIMARIA EN LA I.E.34326 VICTOR RAUL ESPINOZA SOTO DEL DISTRITO DE CHAUPIMARCA PROVINCIA DE PASCO DEPARTAMENTO DE PASCO	Fortalecimiento de la capacidad de gestión de las unidades ejecutoras.	Se programó un servicio técnico, pero no se llevó a cabo.	Condiciones climáticas adversas que afectan el desarrollo de obras, especialmente en	Agilizar los trámites administrativos mediante la digitalización y automatización de procesos.

Código y nombre de UE		000885 - REGION PASCO-SEDE CENTRAL		
			zonas rurales y de difícil acceso.	
REFACCION DE LA COBERTURA DE LA IE 31576 RICARDO PALMA CHAUPIMARCA PASCO	Es una Actividad operativa donde fortalece la gestión institucional que será en beneficio de la población educativa Ricardo Palma.	En la actividad operativa se realizó el cumplimiento de las acciones técnicas al 100%.	En esta actividad operativa se desarrolló la refacción de la institución educativa atendiendo a la población estudiantil Ricardo Palma.	Con la atención del mantenimiento de estas vías vecinales en beneficio de la población para el desarrollo de todas sus actividades económicas y sociales.
FICHA TECNICA Y ESTUDIO DE PRE INVERSION MEJORAMIENTO DE SISTEMAS AGROFORESTALES Y SU LES DEGRADADOS MEDIANTE REFORESTACION	Implementación de estrategias para acelerar la ejecución presupuestal.	La siguiente actividad operativa se logró ejecutar al 100% el servicio técnico programado.	Observaciones en los expedientes técnicos que retrasan su aprobación y ejecución.	Garantizar la transparencia en la ejecución de los proyectos mediante la publicación periódica de informes de avance.
MONITOREO Y EVALUACION DE LOS PROYECTOS Y ACTIVIDADES QUE REALIZAN LAS DIRECCIONES REGIONALES SECTORIALES	Gestión y asignación eficiente del presupuesto para proyectos de inversión.	La siguiente actividad operativa se logró ejecutar al 100% los 9 informes programados.	Requisitos normativos que generan demoras en la contratación de bienes y servicios.	Asegurar una programación presupuestaria realista y alineada con la capacidad de ejecución.
FORTALECIMIENTO DE CAPACIDADES A AGENTES ECONÓMICOS Y OPERADORES PRIVADOS EN EL PROCESO DE IMPLEMENTACIÓN EJECUCIÓN, LIQUIDACIÓN Y CIERRE DE PLANES DE NEGOCIO	Propiciar cursos de capacitación a los agentes económicos organizados y profesionales para el eficiente beneficio de la inversión pública.	Se programó 11 informes de los cuales se cumplieron 10 informes	Por factor de recarga laboral	Que se continua con el proceso de fortalecimiento de capacitaciones a los AEOS
SERVICIO DE CONSULTORIA PARA ESTUDIOS DE PRE INVERSION OPTIMIZACION CON IMPLEMENTACION DE EQUIPOS DE COMPUTO	Implementación de sistemas de seguimiento y control de la ejecución física y financiera de proyectos.	La siguiente actividad operativa se logró ejecutar al 100% el servicio técnico programado.	Observaciones en los expedientes técnicos que retrasan su aprobación y ejecución	Promover mecanismos de rendición de cuentas para generar confianza y transparencia en la gestión de la inversión pública.
MEJORAMIENTO DE LOS SERVICIOS OPERATIVOS O MISIONALES INSTITUCIONALES EN EL LOCAL COMUNAL DEL CENTRO POBLADO DE CHIPIPATA DISTRITO DE YANAHUANCA DE LA PROVINCIA DANIEL ALCIDES CARRION DEL DEPARTAMENTO DE PASCO	Supervisión y monitoreo de la ejecución de obras y adquisición de bienes y servicios.	En la actividad operativa se realizó 1 informe técnico cumpliéndose la ejecución en su totalidad	Procesos administrativos prolongados que dificultan la ejecución efectiva del gasto.	Mejorar la planificación de compromisos financieros para evitar su ejecuciones o retrasos en la ejecución
FORTALECIMIENTO DE CAPACIDADES EN BENEFICIO DEL DEPARTAMENTO DE PASCO PARA LA ELABORACION Y	La AO está encargada de capacitar a los profesionales para tener mayor capacidad	En la actividad operativa se realizó la programación de 180	La falta de personal capacitado afecto la continuidad y la calidad	Mantener un monitoreo constante de las regulaciones y



Código y nombre de UE		000885 - REGION PASCO-SEDE CENTRAL		
REFORMULACION DE EXPEDIENTES TECNICOS	el personal técnico y administrativo para beneficio de la población	personas capacitadas donde solo se ejecutó 97 personas capacitadas.	en la elaboración de los expedientes técnicos, también la escasez de recursos económicos y los cambios en las regulaciones durante el proceso de la formulación	normativas vigentes, y crear un equipo especializado que pueda adaptarse rápidamente a los cambios.
EVALUACIÓN, SEGUIMIENTO Y DESARROLLO DE LAS LIQUIDACIONES DE LOS PROYECTOS PRODUCTIVOS, DE RIEGO Y OTROS.	Fundamental para garantizar la transparencia y la eficiencia en la gestión de los recursos públicos	Se realizó los 12 informes en su totalidad cumpliendo al 100%.	Falta de financiamiento presupuestal para el II semestre del año 2024	Mayor asignación de recursos financieros para un mejor desarrollo de la actividad
EVALUACION Y LIQUIDACION DE LOS DIFERENTES COMPONENTES (EXPEDIENTE TECNICO, SUPERVISION, EJECUCION Y GASTOS ADMINISTRATIVOS) DE LOS PROYECTOS DE INVERSION	Implementación de programas de asistencia técnica para municipalidades y otras entidades ejecutoras.	En la siguiente actividad operativa se logró al 100% las actividades	Insuficiencia de personal capacitado para la formulación, supervisión y ejecución de proyectos de inversión.	Gestionar un incremento en la asignación de recursos para garantizar la continuidad de los proyectos.
EVALUACION Y/O ELABORACIÓN DE LA LIQUIDACION DE EJECUCION DE OBRAS (ADMINISTRACIÓN DIRECTA, CONTRATA Y CONVENIOS), LIQUIDACIÓN DE CONSULTORÍAS (EXPEDIENTE TÉCNICO Y SUPERVISOR) PARA SER TRANSFERIDOS A SU SECTOR	Se realizó la evaluación de obras para ser transferidos al sector correspondiente	En la siguiente actividad operativa se programó 49 acciones donde se llegó a ejecutar 45	El cumplimiento es interpretar de forma adecuada las normas de ejecución de OBRAS.	Conocimiento de las Normas del proceso de Ejecución de Obras.
ELABORACION DE EXPEDIENTES PARA TRANSFERENCIA A SU SECTOR	Se ha realizado la elaboración de expedientes de obras para la transferencia a los sectores correspondientes	En la siguiente actividad operativa se programó 5 acciones donde solo se ejecutó 3	El factor es los recursos de personal administrativo adecuado para armar los expedientes	Tener el personal administrativo adecuado.
CIERRE DE PROYECTOS	Se ha realizado el cierre del proyecto en el formato del MEF.	En la siguiente actividad operativa se realizó el cumplimiento según lo programado ejecutándose las 53 acciones al 100%.	El factor es tecnológico es que no ingresa el sistema del MEF en la versión actualizada	Tener el apoyo de TIC para el servicio del internet y entrada a la página del MEF
CARTERA DE PROYECTOS DE INVERSIÓN PMI	Implementación de estrategias para acelerar la ejecución presupuestal.	En la siguiente actividad operativa se realizó el cumplimiento según lo programado ejecutándose los 4 registros al 100%.	Condiciones climáticas adversas que afectan el desarrollo de obras, especialmente en zonas rurales y de difícil acceso.	Asegurar una programación presupuestaria realista y alineada con la capacidad de ejecución.
SEGUIMIENTO Y MONITOREO DE LAS METAS DE PRODUCTO E INDICADORES DE LA PROGRAMACION	Evaluación técnica, económica, ambiental y social de los proyectos.	En la siguiente actividad operativa se programó 12 informes donde se llegó a ejecutar 11	Falta de coordinación entre las entidades involucradas en la gestión de inversión pública.	Asegurar una programación presupuestaria realista y alineada con la capacidad de ejecución.



Código y nombre de UE		000885 - REGION PASCO-SEDE CENTRAL		
SEGUIMIENTO DE INVERSIONES A CARGO DE LA SUB GERENCIA DE OBRAS	La Actividad Operativa del seguimiento de Inversión de la Sub Gerencia de Obras, que cumple con los objetivos donde fortalecerá la gestión institucional hacia un gobierno en desarrollo.	En la AO se programó 8 informes dentro de los cuales se ejecutó solo 7 informes	En esta actividad, la demora en la emisión de certificaciones presupuestales genera incumplimientos en las metas establecidas, debido a la falta de atención oportuna en la asignación de recursos.	Para garantizar el cumplimiento oportuno de la ejecución del gasto operativo en esta actividad, es fundamental disponer de las certificaciones presupuestales de manera oportuna.
MONITOREO, EJECUCION DE OBRAS POR ADMINISTRACION DIRECTA	La Actividad Operativa de Monitoreo de la ejecución de obras por administración directa, a cargo de la Sub Gerencia de Obras, tiene como objetivo asegurar el cumplimiento eficiente de los proyectos, fortaleciendo la gestión institucional y contribuyendo al desarrollo del gobierno regional.	En la siguiente actividad operativa se realizó el cumplimiento según lo programado ejecutándose todos los informes al 100%.	En esta actividad, la demora en la atención de las certificaciones presupuestales genera el incumplimiento de metas, debido a la falta de gestión oportuna en la asignación de recursos.	Para garantizar el cumplimiento oportuno de la ejecución del gasto operativo en esta actividad, es fundamental contar con las certificaciones presupuestales de manera oportuna.
MEJORAMIENTO DEL SERVICIO DE EDUCACION PRIMARIA EN I. E. 34263 DE CENTRO POBLADO DE PUERTO MAYRO, DISTRITO DE PALCAZU DE LA PROVINCIA DE OXAPAMPA DEL DEPARTAMENTO DE PASCO	Implementación de estrategias para acelerar la ejecución presupuestal.	En la siguiente actividad operativa se realizó el cumplimiento según lo programado ejecutándose todos los informes	Brecha significativa entre el presupuesto proyectado y el realmente ejecutado.	Asegurar una programación presupuestaria realista y alineada con la capacidad de ejecución.
REHABILITACION DE INFRAESTRUCTURA DEPORTIVA EN EL BARRIO SEÑOR E LOS MILAGROS DISTRITO DE YANAHUANCA DE LA PROVINCIA DE DANIEL ALCIDES CARRION DEL DEPARTAMENTO DE PASCO	Seguimiento a los planes de negocio en la fase de adquisición y entrega de bienes y servicios para los beneficiarios	Se programó 9 informes llegando a ejecutarse 8 informes.	Por factores administrativos.	Que se continua con el proceso de gestión pro comité 2024.
REHABILITACION DE INFRAESTRUCTURA DEPORTIVA EN EL BARRIO SEÑOR E LOS MILAGROS DISTRITO DE YANAHUANCA DE LA PROVINCIA DE DANIEL ALCIDES CARRION DEL DEPARTAMENTO DE PASCO	Identificación y priorización de proyectos de inversión según necesidades sociales y económicas.	En la siguiente actividad operativa se realizó el cumplimiento según lo programado ejecutándose todos los informes	Condiciones climáticas adversas que afectan el desarrollo de obras, especialmente en zonas rurales y de difícil acceso.	Gestionar un incremento en la asignación de recursos para garantizar la continuidad de los proyectos
MEJORAMIENTO DEL SERVICIO DE EDUCACION PRIMARIA EN I.E. 34036 SAGRADA FAMILIA DEL CENTRO POBLADO SACRA FAMILIA DISTRITO DE SIMON BOLIVAR DE LA PROVINCIA DE PASCO DEL DEPARTAMENTO DE PASCO.	Identificación y priorización de proyectos de inversión según necesidades sociales y económicas.	La siguiente actividad operativa realizo su actividad de servicio según lo programado	Condiciones climáticas adversas que afectan el desarrollo de obras, especialmente en zonas rurales y de difícil acceso.	Implementar mecanismos de monitoreo y control en tiempo real para asegurar el cumplimiento de las metas presupuestarias
MEJORAMIENTO Y AMPLIACION DE LOS SERVICIOS DE PRACTICAS DEPORTIVAS Y RECREATIVAS EN EL ESTADIO DANIEL ALCIDES CARRION DE LA PROVINCIA DE PASCO	Implementación de sistemas de seguimiento y control de la ejecución física y financiera de proyectos.	La siguiente actividad operativa realizo su actividad de servicio según lo programado	Falta de estudios previos adecuados que generan reprogramaciones y modificaciones en los proyectos.	Agilizar los trámites administrativos mediante la digitalización y automatización de procesos.



Código y nombre de UE		000885 - REGION PASCO-SEDE CENTRAL		
SERVICIO DE CONSULTORIA AGUA POTABLE RURAL EN 5 UNIDADES PRODUCTIVAS	Identificación y priorización de proyectos de inversión según necesidades sociales y económicas.	La siguiente actividad operativa se logró ejecutar al 100% el servicio técnico programado.	Requisitos normativos que generan demoras en la contratación de bienes y servicios.	Agilizar los trámites administrativos mediante la digitalización y automatización de procesos.
MEJORAMIENTO DE LA CAPACIDAD OPERATIVA DE LA UNIDAD DE EQUIPO MECANICO PARA LA ATENCION DE EMERGENCIA E INTERVENCIONES VIALES DEL GOBIERNO REGIONAL PASCO.	La Actividad Operativa de Monitoreo de la ejecución de obras por administración directa, a cargo de la Sub Gerencia de Obras, debe garantizar el cumplimiento de sus objetivos, fortaleciendo así la gestión institucional y contribuyendo al desarrollo sostenible del gobierno regional.	La siguiente actividad operativa se desarrolla la programación de 4 obras donde se ejecutó solo 3 obras.	En esta actividad existe la demora en atender con las certificaciones presupuestales generándose el incumplimiento de metas por falta de atención oportuna.	En esta actividad a fin de cumplir oportunamente la ejecución del gasto operativo es necesario contar en forma oportuna las certificaciones
SGEPI CUI 2001621	Evaluación técnica, económica, ambiental y social de los proyectos.	La siguiente actividad operativa se logró ejecutar al 100% el servicio técnico programado.	Observaciones en los expedientes técnicos que retrasan su aprobación y ejecución	Agilizar los trámites administrativos mediante la digitalización y automatización de procesos.
MONITOREO Y EVALUACIÓN DE EXPEDIENTE TÉCNICOS	Identificación y priorización de proyectos de inversión según necesidades sociales y económicas.	Se programaron 6 monitoreos dándose la ejecución al 100%.	Tiempos prolongados en la aprobación de licencias y permisos necesarios para la ejecución de obras.	Fomentar el uso de tecnología y herramientas digitales para agilizar la elaboración de estudios y diseños de proyectos.
SUPERVISIÓN Y MONITOREO DE OBRAS EN EJECUCIÓN	Identificación y mitigación de riesgos en la ejecución de la inversión pública.	Se programaron 18 monitoreos dándose la ejecución al 100%.	Condiciones climáticas adversas que afectan el desarrollo de obras, especialmente en zonas rurales y de difícil acceso.	Establecer planes de contingencia ante eventos climáticos adversos que puedan afectar la ejecución de obras.
EVALUACION Y MONITOREO DE LIQUIDACIONES FINANCIERAS DE OBRA	Fortalecimiento de la capacidad de gestión de las unidades ejecutoras.	Se programó 25 informes dentro de las cuales se logró ejecutar 22.	Requisitos normativos que generan demoras en la contratación de bienes y servicios.	Establecer planes de contingencia ante eventos climáticos adversos que puedan afectar la ejecución de obras.
SEGUIMIENTO Y MONITOREO DE LA EJECUCION DE LOS PLANES DE NEGOCIO	Fortalecer con la asistencia técnica para que la inversión pública sea bien utilizado por los beneficiarios en su etapa de ejecución	Se programaron 18 informes dándose la ejecución al 100%.	NINGUNA	Asegurar una programación presupuestaria realista y alineada con la capacidad de ejecución.
ACTUALIZACIÓN DEL PLAN ESTRATÉGICO DE DESARROLLO ECONÓMICO DE LA REGION PASCO 2024-2034	Identificación y priorización de proyectos de inversión según necesidades sociales y económicas.	Se programó 9 informes dentro de las cuales se logró ejecutar 8	Observaciones en los expedientes técnicos que retrasan su aprobación y ejecución	Mejorar la planificación de compromisos financieros para evitar su ejecuciones o



Código y nombre de UE		000885 - REGION PASCO-SEDE CENTRAL		
				retrasos en la ejecución.
ELABORACION Y EVALUACION DE EXPEDIENTES TECNICOS Y ESTUDIOS DE PROYECTOS	La AO está encargada de la elaboración y evaluación del expediente técnico tener mayor cantidad de expedientes y así solicitar más recursos presupuestales para el Gobierno Regional Pasco y beneficio de la población	La siguiente actividad operativa se programó 23 informes y se logró ejecutar 21 informes.	La carencia de herramientas tecnológicas actualizadas dificultó la elaboración eficiente de los expedientes técnicos originaron demoras en el cumplimiento de las fechas establecidas	Invertir en software y herramientas tecnológicas que faciliten la elaboración y control de los expedientes técnicos.
MEJORAMIENTO DEL SERVICIO DE EDUCACION SECUNDARIA EN I.E. N 39 GERARDO PATIÑO LOPEZ DISTRITO DE CHAUPIMARCA DE LA PROVINCIA DE PASCO DEPARTAMENTO DE PASCO	Implementación de estrategias para acelerar la ejecución presupuestal.	La siguiente actividad operativa se logró ejecutar al 100% el informe técnico programado.	Tiempos prolongados en la aprobación de licencias y permisos necesarios para la ejecución de obras.	Reducir los tiempos de aprobación de licencias, permisos y otros documentos clave para la ejecución de proyectos.
MEJORAMIENTO DEL ORNATO PUBLICO ENTORNO A LA PLAZA DE ARMAS DEL DISTRITO TAPUC PROVINCIA DANIEL ALCIDES CARRION DEPARTAMENTO PASCO	Identificación y mitigación de riesgos en la ejecución de la inversión pública	La siguiente actividad operativa se logró ejecutar al 100% el servicio programado.	Dificultades logísticas para el transporte de materiales y equipos a determinadas localidades.	Priorizar la ejecución de obras en periodos climáticamente favorables para evitar interrupciones.
MEJORAMIENTO DEL SERVICIO DE PRACTICA DEPORTIVA RECREATIVA EN EL ESTADIO MUNICIPAL DE PAMPANIA DEL CENTRO POBLADO (MIRGEN DEL ROSARIO) DISTRITO DE SANTA ANA DE TUSI DE LA PROVINCIA DE DANIEL ALCIDES CARRION DEL DEPARTAMENTO DE PASCO	Identificación y priorización de proyectos de inversión según necesidades sociales y económicas.	Se programó un único servicio llegando a ejecutarse	Dificultades logísticas para el transporte de materiales y equipos a determinadas localidades.	Priorizar la ejecución de obras en periodos climáticamente favorables para evitar interrupciones.
AMPLIACION Y MEJORAMIENTO DEL ESTADIO MUNICIPAL DEL DISTRITO DE SAN PEDRO DE PILLAO, PROVINCIA DANIEL ALCIDES CARRION. PASCO.	La Actividad Operativa consiste en la elaboración de informes técnicos para fortalecer la gestión institucional y garantizar una inversión pública eficiente, beneficiando a la población de San Pedro de Pillao y optimizando las evaluaciones necesarias para su adecuada ejecución.	La siguiente actividad operativa se logró ejecutar al 100% el informe técnico programado.	Esta actividad operativa corresponde a una inversión de ejercicios anteriores en proceso de liquidación. Ante los requerimientos de la población que ha proporcionado materiales, se está realizando una evaluación técnica para determinar la viabilidad y atención de dichos pedidos.	En esta actividad operativa por tratarse de reconocimiento de deuda donde se optara con informes técnicos evaluando el estado situacional de esta obra.
De manera integral, en base a la información anterior, ¿cómo el cumplimiento de las AO e inversiones clave vienen determinando la situación de la AEI? ¿Cómo las recomendaciones contribuirán a revertir dicha situación?				
El conjunto de actividades y proyectos ejecutados dentro de la acción estratégica de Gestión de la Inversión Pública Eficiente en Beneficio de los Ciudadanos del Departamento de Pasco abarca un enfoque integral				

Código y nombre de UE	000885 - REGION PASCO-SEDE CENTRAL
<p>para el desarrollo territorial, con intervenciones en infraestructura vial, educativa, deportiva, sanitaria, productiva y de servicios básicos. Las iniciativas incluyen:</p> <ul style="list-style-type: none"> <li>• Infraestructura y conectividad: Mejoramiento y ampliación de carreteras, trochas carrózales, puentes y vías vecinales para optimizar la transitabilidad y acceso a servicios esenciales.</li> <li>• Educación y salud: Construcción, mejoramiento y ampliación de instituciones educativas y establecimientos de salud para elevar la calidad de vida de la población.</li> <li>• Agua, saneamiento y electrificación: Implementación de sistemas de agua potable, plantas de tratamiento de aguas residuales y proyectos de electrificación rural.</li> <li>• Desarrollo productivo y económico: Fortalecimiento de capacidades, asistencia técnica y monitoreo de proyectos productivos, promoviendo la sostenibilidad y competitividad regional.</li> <li>• Gestión y supervisión de inversiones: Evaluación, liquidación y cierre de proyectos de inversión, garantizando la eficiencia en la ejecución de los recursos públicos.</li> </ul> <p>Este enfoque busca consolidar el desarrollo sostenible en Pasco, mejorando la infraestructura y los servicios públicos para el bienestar de sus ciudadanos.</p>	

(A) Las AO e inversiones clave pueden ser entendidas como aquellas que son determinantes en el logro de la AEI, aquellas cuyo cumplimiento implica directamente el avance o cumplimiento de la AEI, o representan su materialización.

(B) Descripción breve sobre en qué consiste la AO / inversión y cómo contribuye o materializa el logro de la AEI.

(C) Valorar el nivel de cumplimiento de las AO / inversión en base a la información de seguimiento u otra complementaria.

(D) Para asegurar el nivel de implementación esperado en las AEI a su cargo o en las que contribuye. Factores relacionados con la asignación de recursos (humanos, financieros, tecnológicos), procesos de transformación de recursos, procesos de distribución o entrega, procesos de apoyo, mecanismos de coordinación entre responsables de la ejecución en distintos niveles de gobierno, regulaciones requeridas, factores externos, otros.

(E) La recomendación debe ser concreta en base a los factores identificados en la columna D para mejorar la situación descrita en la columna C.

**Nota:** Los siguientes cuadros son calculados en base a los registros del aplicativo Ceplan, como material de apoyo. Queda a decisión de la entidad su uso en la ficha.



*Cuadro 1: Nivel de implementación medido por el indicador de la AEI*

Código	AEI / Indicador	Línea Base		LE	VO		Avance Tipo I (%)	
		Año	Valor	2024	2024		2024	
					Sem1	Anual	Sem1	Anual
AEI.09.03	GESTIÓN DE LA INVERSIÓN PÚBLICA EFICIENTE EN BENEFICIO DE LOS CIUDADANOS DEL DEPARTAMENTO DE PASCO						100	100
AEI.09.03	GESTIÓN DE LA INVERSIÓN PÚBLICA EFICIENTE EN BENEFICIO DE LOS CIUDADANOS DEL DEPARTAMENTO DE PASCO						100	100
IND.01.AEI.09.03	% del incremento presupuestal en relación al PIA regional	2018	52.59	82	3.40	10.21	100	100
IND.02.AEI.09.03	% ejecución presupuestal	2018	72.70	100	50.90	90.40	100	100

Nota: Las siglas LE significan Logro esperado y VO, valor obtenido

El nivel de implementación de la Acción Estratégica Institucional, medido a través del % de incremento presupuestal en relación al PIA regional, evidencia una brecha significativa entre la meta esperada (82%) y el resultado obtenido (10.21%). Esto refleja una baja capacidad de gestión para la ampliación del presupuesto, lo que puede estar relacionado con limitaciones en la formulación de proyectos, dificultades en la asignación de recursos adicionales o restricciones normativas.

Por otro lado, el % de ejecución presupuestal, con un logro esperado del 100% y un resultado obtenido del 90.40%, muestra un alto nivel de ejecución, aunque con un margen de mejora. Esto sugiere una gestión presupuestaria relativamente eficiente, pero con oportunidades para optimizar la ejecución total de los recursos asignados.

En conjunto, estos indicadores reflejan un desafío en la gestión de recursos adicionales, mientras que la ejecución del presupuesto disponible se mantiene en niveles altos, aunque sin alcanzar la meta óptima.

*Cuadro 2: Ejecución física de las AO e inversiones vinculadas a la AEI*



Código	Denominación Acción Estratégica Institucional / Centro de Costo	Número de AO	Número de AO con Ejecución física $\geq 100\%$	Promedio de Ejecución física Ajustado de las AO
		1/	2/	3/
AEI.09.03	<b>GESTIÓN DE LA INVERSIÓN PÚBLICA EFICIENTE EN BENEFICIO DE LOS CIUDADANOS DEL DEPARTAMENTO DE PASCO</b>	64	49	92
07.04	SUB GERENCIA DE ESTUDIOS DE PRE INVERSIONES (UF)	26	24	95.19
07.05	SUB GERENCIA MULTIANUAL DE INVERSIONES	2	1	96
08.02	SUB GERENCIA DE PROMOCION Y GESTION DE INVERSIONES PRIVADAS	5	5	100
08.03	SUB GERENCIA DE DESARROLLO SECTORIAL ECONOMICO	5	2	93.80
10.01	GERENCIA REGIONAL DE INFRAESTRUCTURA	3	3	100
10.02	SUB GERENCIA DE ESTUDIOS	2	0	72.50
10.03	SUB GERENCIA DE OBRAS Y EQUIPO MECANICO	10	7	93
10.04	SUB GERENCIA DE SUPERVISION DE OBRAS	7	5	75
10.05	SUB GERENCIA LIQUIDACIONES Y TRANBSFERENCIA	4	2	88

1/ Se contabiliza el número de AO con programación física anual mayor a cero y con seguimiento aprobado

2/ De las AO resultantes del 1/ se contabiliza cuantos tuvieron un nivel de ejecución promedio mayor o igual al 100% en el año de ejecución.

3/ Se obtiene el nivel de ejecución física promedio por CC, considerando valores truncados al 100% en la ejecución de las AO en

el año de ejecución. A nivel de AEI no se promedia los valores por CC, sino de todas las AO. En los promedios solo se consideran las AO con programación física mayor a 0 anual en el año de ejecución.

Evaluación Integral de la Ejecución Física de las Actividades Operativas e Inversiones en donde La ejecución física de las Acciones Estratégicas Institucionales en las diversas subgerencias y la Gerencia Regional de Infraestructura muestra un desempeño heterogéneo en términos de cantidad de actividades, cumplimiento de metas y promedio de ejecución física ajustado.

1. Subgerencias con Alta Ejecución Física y Cumplimiento de Metas:
  - Subgerencia de Promoción y Gestión de Inversiones Privadas (100% de promedio de ejecución, con todas sus actividades superando el 100%).
  - Gerencia Regional de Infraestructura (100% de promedio de ejecución, con todas sus actividades superando el 100%).
  - Subgerencia de Estudios de Pre inversiones (95.19% de ejecución promedio, con 24 de 26 actividades  $\geq 100\%$ ).
  - Subgerencia Multianual de Inversiones (96% de ejecución promedio, con 1 de 2 actividades  $\geq 100\%$ ).
2. Subgerencias con Ejecución Física Intermedia:
  - Subgerencia de Desarrollo Sectorial Económico (93.80% de ejecución promedio, con 2 de 5 actividades  $\geq 100\%$ ).
  - Subgerencia de Obras y Equipo Mecánico (93% de ejecución promedio, con 7 de 10 actividades  $\geq 100\%$ ).
  - Subgerencia de Liquidaciones y Transferencias (88% de ejecución promedio, con 2 de 4 actividades  $\geq 100\%$ ).
3. Subgerencias con Baja Ejecución Física:
  - Subgerencia de Supervisión de Obras (75% de ejecución promedio, con 5 de 7 actividades  $\geq 100\%$ ).
  - Subgerencia de Estudios (72.50% de ejecución promedio, sin actividades con ejecución  $\geq 100\%$ ).



Conclusión: Se observa una gestión efectiva en algunas áreas con altos niveles de ejecución y cumplimiento de metas, mientras que otras presentan rezagos significativos. La identificación de estas brechas permite establecer estrategias para optimizar la ejecución en aquellas subgerencias con desempeño inferior, asegurando un uso más eficiente de los recursos.

*Cuadro 3: Modificaciones de las AO e inversiones vinculadas a la AEI*

Código	Denominación Acción Estratégica Institucional / Centro de Costo	AO finalizado la consistencia POI - PIA	AO del POI modificado	AO creadas	AO inactivadas	AO reprogramadas
		1/	2/	3/	4/	5/
AEI.09.03	GESTIÓN DE LA INVERSIÓN PÚBLICA EFICIENTE EN BENEFICIO DE LOS CIUDADANOS DEL DEPARTAMENTO DE PASCO	10	64	45	16	15
07.01	GERENCIA REGIONAL DE PLANEAMIENTO, PRESUPUESTO Y ACONDICIONAMIENTO TERRITORIAL	0	0	0	2	0

Código	Denominación Acción Estratégica Institucional / Centro de Costo	AO finalizado la consistencia POI - PIA	AO del POI modificado	AO creadas	AO inactivadas	AO reprogramadas
		1/	2/	3/	4/	5/
07.04	SUB GERENCIA DE ESTUDIOS DE PRE INVERSIONES (UF)	0	26	25	2	1
07.05	SUB GERENCIA MULTIANUAL DE INVERSIONES	0	2	0	0	1
08.02	SUB GERENCIA DE PROMOCION Y GESTION DE INVERSIONES PRIVADAS	1	5	0	0	0
08.03	SUB GERENCIA DE DESARROLLO SECTORIAL ECONOMICO	4	5	1	5	2
10.01	GERENCIA REGIONAL DE INFRAESTRUCTURA	3	3	0	3	2
10.02	SUB GERENCIA DE ESTUDIOS	0	2	1	0	1
10.03	SUB GERENCIA DE OBRAS Y EQUIPO MECANICO	2	10	15	3	1
10.04	SUB GERENCIA DE SUPERVISION DE OBRAS	0	7	3	1	3
10.05	SUB GERENCIA LIQUIDACIONES Y TRANSFERENCIA	0	4	0	0	4

1/ Se contabiliza el número de AO activas y con financiamiento completo en la consistencia POI - PIA

2/ Se contabiliza el número de AO activas y con programación en el año de ejecución física mayor a cero finalizado al periodo de evaluación

3/ Se contabiliza la cantidad de AO creadas en la etapa de ejecución y que estén activas

4/ Se contabiliza la cantidad de AO creadas en las etapas anteriores a la ejecución, inactivadas en la etapa de ejecución

5/ Se contabiliza la cantidad de AO creadas en las etapas anteriores a la ejecución, cuyas metas físicas fueron modificadas en la etapa de ejecución (considerando solo las AO activas).

El proceso de modificación de las Actividades Operativas (AO) e inversiones vinculadas a la Acción Estratégica Institucional (AEI) refleja ajustes en la planificación y ejecución de los recursos en diversas áreas de gestión. En la Gerencia Regional de Planeamiento, Presupuesto y Acondicionamiento Territorial, no se generaron modificaciones en el POI, pero se inactivaron dos actividades operativas. La Subgerencia de Estudios de Pre inversiones presentó una mayor dinámica de ajustes, con 26 actividades modificadas, 25 creadas, dos inactivadas y una reprogramada. La Subgerencia Multianual de Inversiones mantuvo estabilidad, con solo dos actividades modificadas y una reprogramada, sin creación ni inactivación de actividades. Por su parte, la Subgerencia de Promoción y Gestión de Inversiones Privadas realizó una modificación en la consistencia POI-PIA, manteniendo sin cambios la creación, inactivación o reprogramación de actividades. Estos ajustes evidencian la flexibilidad en la gestión para optimizar la inversión pública y mejorar la eficiencia en la ejecución de los proyectos.

Asimismo, En la Subgerencia de Desarrollo Sectorial Económico, se realizaron cinco modificaciones en el POI, se creó una nueva actividad, se inactivaron cinco y se reprogramaron dos. La Gerencia Regional de Infraestructura presentó tres modificaciones, sin creación de nuevas actividades, pero con tres inactivadas y dos reprogramadas.

Por otro lado, la Subgerencia de Estudios tuvo dos modificaciones, con una actividad creada y una reprogramada, sin inactivaciones. La Subgerencia de Obras y Equipo Mecánico mostró una mayor dinámica, con diez actividades modificadas, quince creadas, tres inactivadas y una reprogramada.

En la Subgerencia de Supervisión de Obras, se modificaron siete actividades, se crearon tres, se inactivó una y se reprogramaron tres. Finalmente, la Subgerencia de Liquidaciones y Transferencia modificó cuatro actividades sin creación ni inactivación, pero con cuatro reprogramaciones.

Estos ajustes evidencian una gestión flexible orientada a optimizar la inversión pública y mejorar la eficiencia en la ejecución de proyectos, adaptándose a las necesidades estratégicas del desarrollo regional.



# **000885 - REGION PASCO-SEDE CENTRAL**

## **Ficha de implementación de la AEI.09.04: SISTEMA DE GESTIÓN INSTITUCIONAL CON ENFOQUE DE PROCESOS IMPLEMENTADO EN EL GOBIERNO REGIONAL DE PASCO**

---

**Correspondiente al año 2024**



**12 de marzo, 2025**

Código y nombre de UE		000885 - REGION PASCO-SEDE CENTRAL		
Código y denominación de OEI		OEI.09: FORTALECER LA GESTIÓN INSTITUCIONAL HACIA UN GOBIERNO DIGITAL EN EL DEPARTAMENTO PASCO		
Código y denominación de AEI		AEI.09.04: SISTEMA DE GESTIÓN INSTITUCIONAL CON ENFOQUE DE PROCESOS IMPLEMENTADO EN EL GOBIERNO REGIONAL DE PASCO		
AO / Inversiones clave en la implementación de la AEI (A)	Alcance de la AO / inversión en contribución a la AEI (B)	Situación actual de cumplimiento de la AO / inversión (C)	Factores que afectaron el cumplimiento de lo programado (recursos, procesos de transformación, distribución, etc.) (D)	Recomendaciones para mejorar cumplimiento (E)
ANALISIS DE CUENTAS CONTABLES DEL BALANCE GENERAL SEDE CENTRAL GOREPA	La Acción Operativa (AO) verifica posibles errores en los registros administrativos y contables del Sistema Integrado de Administración Financiera (SIAF), con el objetivo de identificar y corregir inconsistencias, garantizando la adecuada contabilización de las operaciones.	En la AO, se tiene programado en la meta física un 100% .	El principal factor identificado es la falta de implementación de un software adecuado para el análisis de cuentas, lo que dificulta una gestión contable eficiente y precisa.	Gestionarla adquisición de un software adecuado a análisis de cuenta.
EVALUACION INFORMACION FINANCIERA DE LIQUIDACION DE OBRAS Y CONSULTORIAS A FIN DE REALIZAR REBAJAS CONTABLES	El principal factor identificado es la falta de implementación de un software adecuado para el análisis de cuentas, lo que dificulta una gestión contable eficiente y precisa.	Se programaron 24 documentos técnicos llegándose a ejecutar al 100%.	La Subgerencia de Liquidaciones y Transferencias no remite oportunamente el informe de liquidación financiera, lo que afecta la gestión y seguimiento de los procesos administrativos y contables.	Rediseñar el plan de acción priorizando orientaciones y la implementación técnica en las Unidades Ejecutoras, con el objetivo de garantizar la presentación oportuna de la información contable.
SUSCRIPCIÓN DE CONTRATOS CONVENIOS Y ACUERDOS RELACIONADOS CON LA EJECUCION DE OBRAS PROYECTOS DE INVERSION DE SERVICIO	Mayor eficiencia en la gestión de trámites y procedimientos administrativos.	En la actividad operativa se cumplió al 100% con la ejecución.	Funcionarios y trabajadores pueden haber mostrado resistencia a modificar sus métodos de trabajo.	Un equipo especializado que supervise y optimice la implementación.
GESTION ADMINISTRATIVA EN MATERIA LEGAL	Registro, seguimiento y control de expedientes administrativos	En la actividad operativa se cumplió al 100% con la ejecución.	Falta de capacitación adecuada sobre el nuevo sistema.	Implementar estrategias para reducir la resistencia al nuevo sistema.
GESTION DE ASUNTOS JURIDICOS, TECNICOS Y ADMINISTRATIVOS	Revisión de cumplimiento normativo en diversas áreas.	En la actividad operativa se cumplió al 100% con la ejecución.	Metas poco claras o desajustadas a la realidad de la institución.	Un equipo especializado que supervise y optimice la implementación.
REPRESENTACION DEL GOBIERNO REGIONAL DE PASCO ANTE LOS ORGANISMOS Y ENTIDADES PUBLICAS Y PRIVADAS NACIONAL E INTERNACIONAL	Asignación y control de recursos para garantizar el cumplimiento de metas.	En la actividad operativa se cumplió al 100% con la ejecución.	Escasez de personal capacitado para gestionar el sistema.	Implementar estrategias para reducir la resistencia al nuevo sistema.

Informe de Evaluación Institucional del año 2024

Código y nombre de UE		000885 - REGION PASCO-SEDE CENTRAL		
ACCIONES DE GOBERNACION	Revisión de cumplimiento normativo en diversas áreas.	En la actividad operativa se cumplió al 100% con la ejecución.	Escasez de personal capacitado para gestionar el sistema.	Implementar estrategias para reducir la resistencia al nuevo sistema.
CONDUCCION DE LOS PROCESOS DE SELECCION	La conducción de los procesos de selección contribuye positivamente, fortaleciendo la mejora de la gestión institucional del gobierno regional de Pasco.	Se programó 75 procedimientos de selección y se logró convocar hasta la fecha es de 68 procedimientos de selección.	Falta de presupuesto para el cumplimiento con las actividades de la actividad operativa.	Hacer el mantenimiento correspondiente de las maquinarias para el mejor desarrollo de la actividad de nuestra AO.
CONDUCCION DE LOS SISTEMAS ADMINISTRATIVOC	Contribuye de varias maneras al desarrollo de gestión de la región con coordinación entre dependencias esto facilita la coordinación entre las diferentes gerencias y direcciones regionales.	En la actividad operativa de conducción de los sistemas administrativos se cumplió al 100% en la ejecución física.	NINGUNO	NINGUNO
ASESORAMIENTO LEGAL ESPECIALIZADA EN MATERIA ADMINISTRATIVA DE LA ALTA DIRECCIÓN	Contribuye de varias maneras al desarrollo y gestión de la región con el asesoramiento legal, lo que reduce al riesgo de controversias legales y sanciones administrativas.	En la actividad operativa de asesoramiento legal especializado en materia administrativa de la alta dirección se cumplió al 100% en la ejecución física.	NINGUNO	NINGUNO
CONVOCAR Y PRESIDIR LAS REUNIONES DE TRABAJO CON GERENTES REGIONALES, SUB GERENTES Y DIRECTORES REGIONALES SOBRE EL DESARROLLO DE ACTIVIDADES Y EJECUCIÓN DE PROYECTOS	Convocar y presidir las reuniones de trabajo con gerentes regionales, subgerentes y directores regionales asegurando que todos trabajen hacia metas comunes.	En la actividad operativa de convocar y presidir las reuniones de trabajo, sub gerentes y directores regionales se cumplió al 100% en la ejecución física.	NINGUNO	NINGUNO
ELABORACION DE LA MEMORIA ANUAL	Es fundamental la capacitación continua del personal para garantizar su correcto funcionamiento	Se cumplió con la ejecución del informe al 100%	Implementar estrategias para reducir la resistencia al nuevo sistema.	Cambios en normativas que obligan a reajustar el sistema.
EVALUACIÓN DEL PLAN ESTRATÉGICO INSTITUCIONAL	Requiere recursos financieros y tecnológicos adecuados para su sostenibilidad.	Se cumplió con la ejecución del informe al 100%	Rotación de personal que afecta la continuidad del proceso.	Capacitar al personal en gestión por procesos y nuevas herramientas tecnológicas.
EVALUACION DEL PLAN DE DESARROLLO REGIONAL CONCERTADO	Mejorar la calidad del servicio brindado a los ciudadanos y entidades relacionadas.	Se ejecutó 1 informe y no se llegó a ejecutar	Falta de capacitación adecuada sobre el nuevo sistema.	Un equipo especializado que supervise y optimice la implementación.
SISTEMATIZAN DE RENDICIÓN DE CUENTAS DEL TITULAR	Agilizar la toma de decisiones mediante el uso de indicadores de desempeño.	Se cumplió con la ejecución del informe al 100%	Falta de supervisión adecuada sobre la implementación.	Un equipo especializado que supervise y optimice la implementación.

Informe de Evaluación Institucional del año 2024

Código y nombre de UE		000885 - REGION PASCO-SEDE CENTRAL		
SEGUIMIENTO Y EVALUACIÓN DEL PLAN OPERATIVO INSTITUCIONAL	Mejorar la calidad del servicio brindado a los ciudadanos y entidades relacionadas.	Se cumplió con la ejecución del informe al 100%	Falta de capacitación adecuada sobre el nuevo sistema.	Un equipo especializado que supervise y optimice la implementación.
PROCESO DE PRESUPUESTO PARTICIPATIVO REGIONAL	Mejorar la calidad del servicio brindado a los ciudadanos y entidades relacionadas.	Se cumplió con la ejecución del informe al 100%	Promover una cultura de mejora continua con incentivos al cumplimiento.	Insuficiente asignación de recursos para la implementación y mantenimiento.
AUDIENCIAS PUBLICAS REGIONALES	Optimizar la gestión institucional mediante la estandarización y automatización de procesos.	Se cumplió con la ejecución del informe al 100%	Implementar estrategias para reducir la resistencia al nuevo sistema.	Procesos burocráticos que retrasan la ejecución de fondos.
EMISIÓN DE RESOLUCIÓN RESPONDIENDO A LAS SOLICITUDES PRESENTADAS POR LOS ADMINISTRADOS	Esta actividad tiene como finalidad dar respuesta oportuna a las solicitudes presentadas por los administradores.	En el segundo semestre de 2024, para cumplir con la Acción Operativa (AO), se proyectó la emisión de ciento ochenta y nueve (189) resoluciones en respuesta a las solicitudes presentadas por los administrados. De esta meta, se logró emitir un total de ciento sesenta y siete (167) resoluciones.	El principal factor identificado fue la falta de oportuna derivación de los expedientes con procedimientos sancionadores en calidad de acto firme por parte de las Direcciones Regionales.	En la medida de lo posible, coordinar con los responsables de las Direcciones Regionales para que remitan con prontitud los expedientes culminados que tienen la condición de actos firmes.
COBRANZA DE DEUDAS NO TRIBUTARIAS DE TODAS LAS UNIDADES SECTORIALES	Esta actividad tiene como finalidad de generar ingresos a favor de la entidad mediante el procedimiento coactivo.	En la actividad operativa se programaron 239 medidas cautelares en donde se pudo ejecutar 213 medidas cautelares	La falta de disponibilidad presupuestal para realizar búsquedas ante la SUNARP impidió el cumplimiento total de la emisión de resoluciones que disponen la medida cautelar de embargo en forma de inscripción sobre bienes muebles e inmuebles de los obligados durante el segundo semestre.	Aprobar la contratación de personal para garantizar el cumplimiento de la Acción Operativa (AO). Además, promover la suscripción de convenios con entidades bancarias y financieras para implementar las Notificaciones Electrónicas de embargos en forma de retención, así como la comunicación de informes sobre los importes retenidos, la imposibilidad de retener y la gestión de requerimientos y entrega de información.
GENERACION DE PECOSAS DE ADQUISICION DE BIENES, CONTROL Y VERIFICACION.	Recepción atención de bienes generando acta de recepción de bienes y generando las pecosas de salida en el siga	Se cumplió con la ejecución de la a/o al 100%	Cerrar el almacén en el aplicativo siga muy fuera de tiempo.	Se recomienda cerrar el almacena mensual en los primeros cinco días hábiles.
GESTION Y ADMINISTRACION DE BIENES EN GENERAL Y DE LOS BIENES DONADOS POR LAS DIFERENTES INSTITUCIONES	Es fundamental la capacitación continua del personal para garantizar su correcto funcionamiento	Se cumplió con la ejecución de la a/o al 100%	NINGUNA	NINGUNA



Código y nombre de UE		000885 - REGION PASCO-SEDE CENTRAL		
ADMINISTRACION Y ENTREGA DE MATERIALES DE ESCRITORIO A LAS UNIDADES ORGANICAS	Atención y control de los materiales de escritorio a las diferentes oficinas.	Se cumplió con la ejecución de la a/o al 100%	Solicitudes presentadas fuera de horario de trabajo.	Atender lo más pronto posible la solicitud de materiales de las diferentes oficinas de acuerdo a la llegada
FORTALECIMIENTO DE ESTUDIO DE MERCADO PARA LA CONTRATACIÓN TRANSPARENTE	Realizar el estudio del mercado de manera veraz, optimo transparente.	Se cumplió con la ejecución de la a/o al 100%	No presentar en la fecha debida su cotización	Mejorar el uso de la información estratégica para la toma de decisiones en la determinación del monto a contratar de conformidad a lo establecido en la directiva general.
SEGUIMIENTO, CONTROL Y EVALUACIÓN ANUAL	Finalizar el cumplimiento de pliegos de metas del Gobierno Regional de Pasco, a fin de alcanzar un avance positivo de la ejecución presupuestal en el año fiscal.	Se cumplió con la ejecución de la a/o al 100%	La baja ejecución de los proyectos.	Se recomienda realizar una buena planificación para no tener problemas a la hora de la ejecución de bienes, servicios y obras.
PROGRAMACIÓN, FORMULACIÓN Y APROBACIÓN DEL PRESUPUESTO	Cumplir con la programación y aprobación del presupuesto se efectuó en base a las proyecciones de gastos en la Sub Gerencia de Presupuesto y Tributación.	Se programaron 12 resoluciones dentro de ello ese ejecuto 11.	Factores internos y externos.	Se recomienda realizar una buena organización y planificación a fin de realizar una buena programación presupuestal.
CIERRE Y CONCILIACIÓN DEL MARCO LEGAL DEL PRESUPUESTO ANUAL	Cumplir con el proceso de conciliación de marco legal en los plazos establecidos por el ME, previa firma de acta de marco legal.	Se cumplió con la ejecución de la a/o al 100% todas las actas.	La demora de las Unidades Ejecutoras en el cierre de la conciliación en el sistema.	Se recomienda realizar el cierre de la conciliación en el sistema, en la fecha indicada a fin de poder cumplir con lo programado en la actividad.
ACCIONES DE NOTIFICACIÓN	Esta actividad tiene como finalidad de poner en conocimiento obligado de las resoluciones que se emiten.	Se programó para el cumplimiento de la AO, la proyección del II semestre de 268 registro y seguimiento de notificaciones de documentos de cobranza coactiva, siendo que hasta el mes de diciembre se realizaron 251 registro y seguimiento.	Debido a la falta de presupuesto para la contratación del servicio de mensajería y dotación de pasajes urbanos para el traslado del personal notificador.	Se tiene que mejorar el asunto presupuestal para la contratación de servicios para hacer efectivo las notificaciones de los actos administrativos.
ACCIONES DE DEFENSA LEGAL EN ASUNTOS JUDICIALES	Esta actividad tiene como finalidad garantizar la defensa jurídica del Estado, específicamente a través de la Oficina de Ejecución Coactiva del Gobierno Regional de Pasco, en coordinación con el Procurador Público Regional.	En la actividad operativa se programaron 67 procesos judiciales en donde se pudo ejecutar 52 procesos judiciales.	Uno de los principales factores que han afectado el cumplimiento total es la falta de presupuesto para cubrir los gastos de comisión de servicios necesarios para la revisión de expedientes en las	Es necesario mejorar el presupuesto asignado para comisión de servicio.



Código y nombre de UE		000885 - REGION PASCO-SEDE CENTRAL		
			ciudades de Lima, Oxapampa y La Merced.	
CONSOLIDACIÓN DE REQUERIMIENTOS DE BIENES Y SERVICIOS	Adquirir un bien o servicio de calidad y garantía que simplifique las relaciones contrastectuales y evitar el funcionamiento según requiera las unidades orgánicas.	En la actividad operativa se cumplió al 100% la ejecución de todas las atenciones.	La demora de las unidades ejecutoras en realizar sus requerimientos.	Se recomienda a las unidades ejecutoras realizar en la fecha indicada cumplir con lo programado.
FORTALECER LOS SISTEMAS ADMINISTRATIVOS SIGA Y SIAF	Generar una contratación adecuada de los bienes y servicios requeridos por el GOREPA.	En la actividad operativa se programaron 1650 acciones en donde se pudo ejecutar 1620 acciones.	Se encontraron con factores que afectaron el cumplimiento de la actividad: factores internos y externos.	Se recomienda realizar un buen TDR a fin de desarrollar una buena indagación de mercado.
FORTALECER LAS CONTRATACIONES A TRAVÉS DE LOS CATÁLOGOS DE PERÚ COMPRAS	Informar de manera eficiente y en plazo establecido las contrataciones de bienes realizadas por esta unidad a los órganos de control.	En la actividad operativa se programaron 1650 acciones en donde se pudo ejecutar 1630 acciones.	Cotizado res de servicios que no cumplían con los TDR	Se recomienda remitir información de las contrataciones de manera eficiente al organismo supervisor de las contrataciones del estado-OSCE.
TALLER DE FORMACION A JOVENES LIDERES DE LAS COMUNIDADES NATIVAS DE PUNTO BERMUDEZ	Agilizar la toma de decisiones mediante el uso de indicadores de desempeño.	En la actividad operativa se cumplió al 100% con la ejecución.	NINGUNO	Garantizar que los líderes políticos y administrativos respalden activamente el sistema.
SIMPOSIO PARA LA SUSTENTACION DE LA VARIANTE QUECHUA YARUSH EN LA REGION DE PASCO	Agilizar la toma de decisiones mediante el uso de indicadores de desempeño.	En la actividad operativa se cumplió al 95% con la ejecución.	NINGUNO	Definir plazos máximos para la ejecución de cada proceso.
DESARROLLO DE APLICACIONES ORIENTADO A LA GESTION DE DOCUMENTOS Y DE INTERES DE PUBLICO EN GENERAL	Garantizar la correcta aplicación de normativas y procedimientos administrativos.	En la actividad operativa se cumplió al 100% la ejecución de todas las atenciones.	Rotación de personal que afecta la continuidad del proceso.	Asegurar que se destinen recursos suficientes para la implementación y mantenimiento
EVALUACIÓN, ELIMINACIÓN Y TRANSFERENCIA DE DOCUMENTOS DE LOS ARCHIVOS DE LAS ENTIDADES PUBLICAS DE LA REGIÓN	La evaluación, eliminación y transferencia de documentos optimiza la gestión administrativa de la institución al liberar espacio, reducir costos y garantizar que la información se mantenga actualizada. Además, facilita el cumplimiento oportuno de los requerimientos de información por parte de otras entidades.	En la actividad operativa se cumplió al 100% con la ejecución.	NINGUNA	Se recomienda implementar medidas de protección para los trabajadores encargados del seguimiento del proceso de eliminación de documentos, así como para el Comité Regional Evaluador de Documentos. Además, se sugiere dotar a la institución de una

Código y nombre de UE		000885 - REGION PASCO-SEDE CENTRAL		
				máquina trituradora para garantizar el cumplimiento adecuado y seguro de la destrucción documental.
PRODUCCION DE TEXTOSMI PRIMERA ENCICLOPEDIA DEL NIVEL INICIAL DE LA REGION PASCO	Agilizar la toma de decisiones mediante el uso de indicadores de desempeño.	En la actividad operativa se cumplió al 100% con la ejecución.	NINGUNA	Promover una cultura de mejora continua con incentivos al cumplimiento.
CONCURSO DE DECLAMACION POETICA EN LENGUA ORIGINARIA QUECHUA , ASHANINKA, YANESHA EN LA REGION PASCO	Garantizar la correcta aplicación de normativas y procedimientos administrativos.	En la actividad operativa se cumplió al 100% con la ejecución.	NINGUNA	Implementar estrategias para reducir la resistencia al nuevo sistema.
MEJORAMIENTO DE CAPACIDADES DE LA ADMINISTRACION COMUNAL, COMO FORMA DE GOBERNABILIDAD EN LAS COMUNIDADES CAMPESINAS DE LA REGION PASCO	Mejorar la calidad del servicio brindado a los ciudadanos y entidades relacionadas.	En la actividad operativa se cumplió al 100% con la ejecución.	NINGUNA	Implementar estrategias para reducir la resistencia al nuevo sistema.
FORTALECIMIENTO DE LAS COSTUMBRES Y TRADICIONES DE LAS COMUNIDADES CAMPESINAS Y NATIVAS EN LA REGION PASCO	Registro, seguimiento y control de expedientes administrativos.	En la actividad operativa se cumplió al 100% con la ejecución.	Un equipo especializado que supervise y optimice la implementación.	Establecer indicadores de desempeño para medir avances.
ENCUENTRO DE JOVENES CAMPESINOS EN LA PROVINCIA DANIEL ALCIDES CARRION	Revisión de cumplimiento normativo en diversas áreas.	En la actividad operativa se cumplió al 95.5% con la ejecución.	Falta de liderazgo y compromiso de las autoridades.	Promover una cultura de mejora continua con incentivos al cumplimiento.
HISTORIAS DE LAS COMUNIDADES INDIGENAS DE PASCO	Administración de personal, capacitaciones y evaluaciones de desempeño.	En la actividad operativa se cumplió al 100% con la ejecución.	Un equipo especializado que supervise y optimice la implementación.	Un equipo especializado que supervise y optimice la implementación.
FACILITACIÓN DE LOS PROCESOS DE LOS SISTEMAS ADMINISTRATIVOS DEL SECTOR	Ingreso de datos mensuales en el aplicativo Ceplan y seguimiento a los documentos de compromisos emitidos en el sistema Administrativo del Gorepa.	En la actividad operativa se cumplió al 100% la ejecución de todas las acciones.	NINGUNO	NINGUNO
EMISIÓN DE INFORMES DE VISITAS DE CONTROL	Contribuyen a prevenir acciones de presuntos actos administrativos y funcionales.	En la actividad operativa se cumplió al 100% y cumplimiento de los informes.	La información requerida no sea remitida a tiempo en los plazos establecidos.	Instar a los funcionarios de la entidad y sus unidades a cumplir

Código y nombre de UE	000885 - REGION PASCO-SEDE CENTRAL			
				con los plazos establecidos.
EMISIÓN DE INFORMES DE ORIENTACIÓN DE OFICIO	Contribuyen con el adecuado seguimiento de los avances de los proyectos de inversión de adquisiciones de bienes, prestaciones de servicio u otras actividades relacionadas a la gestión de la entidad .	En la actividad operativa se cumplió al 100% y cumplimiento de los informes.	La información requerida no sea remitida a tiempo en los plazos establecidos.	Instar a los funcionarios de la entidad y sus unidades a cumplir con los plazos establecidos.
EMISIÓN DE INFORMES DE SERVICIOS RELACIONADOS	Se desarrollan de acuerdo a la normativa técnica que imite la contraloría, con el propósito de regular y estandarizar su proceso.	En la actividad operativa se cumplió al 100% y cumplimiento de los informes.	La información requerida no sea remitida a tiempo en los plazos establecidos.	Instar a los funcionarios de la entidad y sus unidades a cumplir con los plazos establecidos.
EJECUCIÓN DE AUDITORIA DE CUMPLIMIENTO	Es el resultado del planeamiento conforme a los lineamientos de políticas y directivas emitidas por la contraloría.	En la actividad operativa se cumplió al 100% y cumplimiento de los informes.	La información requerida no sea remitida a tiempo en los plazos establecidos.	Instar a los funcionarios de la entidad y sus unidades a cumplir con los plazos establecidos.
EMISIÓN DE INFORMES DE SERVICIOS DE CONTROL ESPECÍFICO	Contribuyen con realizar procedimientos para implementar medidas y acciones contra la corrupción administrativa.	En la actividad operativa se cumplió al 100% y cumplimiento de los informes.	La información requerida no sea remitida a tiempo en los plazos establecidos.	Instar a los funcionarios de la entidad y sus unidades a cumplir con los plazos establecidos.
EMISIÓN DE INFORMES DE SERVICIOS DE CONTROL CONCURRENTE	Contribuyen con realizar procedimientos para implementar medidas y acciones contra la corrupción administrativa.	En la actividad operativa se cumplió al 100% y cumplimiento de los informes.	La información requerida no sea remitida a tiempo en los plazos establecidos.	Instar a los funcionarios de la entidad y sus unidades a cumplir con los plazos establecidos.
IMPLEMENTACION Y ADMINISTRACION DEL SISTEMA DE SECRETARIA GENERAL Y ARCHIVO CENTRAL	Permite no solo optimizar la gestión documental administrativa, sino también garantizar un mejor servicio al ciudadano, aumentando la eficiencia y transparencia del Gobierno Regional .	El avance en la implementación y administración de una sistema, donde se ha alcanzado un 72.73% del progreso respecto a lo planificado del 100%.	No se logró cumplir con el 100% de la implementación y administración del sistema de Secretaria General y Archivo Central debido a varios motivos.	Para mejorar el cumplimiento de la actividad de implementación y administración del sistema de secretaria general, es importante enfocar esfuerzos en optimizar tanto la planificación como la ejecución.
ASESORAMIENTO DE FORMA OPORTUNA PARA EL LOGRO	Debe ser un proceso ágil, estratégico y de alta	En la actividad se alcanzó un cumplimiento del	Para cumplir con el 100% de la actividad requiere	Establecer protocolos claros de comunicación



Código y nombre de UE		000885 - REGION PASCO-SEDE CENTRAL		
DE LOS OBJETIVOS INSTITUCIONALES DEL GOBIERNO REGIONAL DE PASCO CON MINISTERIOS Y EMBAJADAS	coordinación, con el fin de fortalecer la gestión regional y asegurar el éxito de los proyectos del Gobierno Regional.	72.45% en lugar del 100% programado	una combinación de planificación detallada y un enfoque flexible para adaptarse a las cambiantes necesidades de los ministerios y embajadas.	entre el Gobierno regional de Pasco y el uso de plataformas tecnológicas para una mejor gestión.
XI CONGRESO – OPIYAT	Administración de personal, capacitaciones y evaluaciones de desempeño.	En la actividad operativa se cumplió al 100% con la ejecución.	NINGUNO	Un equipo especializado que supervise y optimice la implementación.
GESTIÓN ADMINISTRATIVA PARA PROCESOS (SECRETARIA TÉCNICA - PAD)	Tiene por finalidad brindar apoyo técnico	Se ha alcanzado un 95% del progreso respecto a lo planificado del 100%.	Falta de presupuesto, falta de equipo.	Es importante optimizar la planificación con la ejecución
GESTION ADMINISTRACION DE LOS RECURSOS HUMANOS (PLANILLA DL 276)	Tiene por finalidad brindar apoyo técnico	Se ha alcanzado un 95% del progreso respecto a lo planificado del 100%.	Falta de presupuesto, falta de equipo.	Es importante optimizar la planificación con la ejecución
GESTIÓN Y ADMINISTRACIÓN DE LOS RECURSOS HUMANOS	La actividad se realiza con el fin de garantizar el uso correcto a los recursos humanos	Se ha alcanzado un 95% del progreso respecto a lo planificado del 100%	Falta de presupuesto en el último semestre y falla en la estimación del tiempo para el cumplimiento del cronograma de actividades.	Es importante optimizar tanto en la planificación como la ejecución tanto presupuestaria y física.
 CAPACIDADES FORTALECIDAS PERSONAL EN EL GOBIERNO REGIONAL DE PASCO	La actividad tiene como finalidad que los trabajadores tienen derecho a que el estado y empleados aseguren condiciones de trabajo	Se programaron 67 informes logrando ejecutar todos los informes	Demora del trámite documentarios ante SERVIR, para las aprobaciones documentarias en cumplimiento normativos.	Asignar presupuesto para las capacitaciones.
CONTROLAR,VIGILAR Y PROTEGER BIENES INTERNOS Y EXTERNOS DEL GOREPA	Registro, seguimiento y control de expedientes administrativos.	En la actividad operativa se cumplió al 100% con la ejecución.	Insuficiente asignación de recursos para la implementación y mantenimiento	Implementar estrategias para reducir la resistencia al nuevo sistema.
ADMINISTRACIÓN DE SERVICIOS BASICOS DEL GOBIERNO REGIONAL DE PASCO	Asignación y control de recursos para garantizar el cumplimiento de metas.	En la actividad operativa se cumplió al 100% con la ejecución.	Falta de supervisión adecuada sobre la implementación.	Garantizar que los líderes políticos y administrativos respalden activamente el sistema.
CONSERVACIÓN Y MANTENIMIENTO DE INSTALACIONES Y EQUIPOS DE LA INFRAESTRUCTURA Y OFICINAS EXTERNAS E INTERNAS DL GOBIERNO REGIONAL DE PASCO	Revisión de cumplimiento normativo en diversas áreas.	En la actividad operativa se cumplió al 100% con la ejecución.	Insuficiente asignación de recursos para la implementación y mantenimiento	Implementar estrategias para reducir la resistencia al nuevo sistema.

Informe de Evaluación Institucional del año 2024

Código y nombre de UE		000885 - REGION PASCO-SEDE CENTRAL		
MANTENIMIENTO GENERAL DE VEHICULOS Y ADMINISTRACIÓN DE LA SEDE CENTRAL DEL GOBIERNO REGIONAL DE PASCO	Aplica a la gestión de procedimientos sancionadores, ejecución coactiva, fiscalización y cumplimiento normativo.	En la actividad operativa se cumplió al 100% con la ejecución.	Conflictos sociales que impactan el funcionamiento institucional.	Un equipo especializado que supervise y optimice la implementación.
CONTROL Y ADMINISTRACION DE LOS GASTOS OPERATIVOS DE LOS SERVICIOS BASICOS Y ADMINISTRATIVOS	Optimizar la gestión institucional mediante la estandarización y automatización de procesos.	En la actividad operativa se cumplió al 100% con la ejecución.	Factores económicos que limitan la inversión en mejoras del sistema.	Asegurar que se destinen recursos suficientes para la implementación y mantenimiento
ADMINISTRACIÓN DE COMBUSTIBLE PARA LA SEDE CENTRAL DEL GOBIERNO REGIONAL DE PASCO	Garantizar la correcta aplicación de normativas y procedimientos administrativos.	En la actividad operativa se cumplió al 100% con la ejecución.	Insuficiente asignación de recursos para la implementación y mantenimiento	Implementar estrategias para reducir la resistencia al nuevo sistema.
MANTENIMIENTO Y LIMPIEZA DE OFICINAS INTERNEAS Y EXTERNAS DEL GOREPA	Aplica a la gestión de procedimientos sancionadores, ejecución coactiva, fiscalización y cumplimiento normativo.	En la actividad operativa se cumplió al 100% con la ejecución.	Procesos burocráticos que retrasan la ejecución de fondos.	Asegurar que se destinen recursos suficientes para la implementación y mantenimiento
PERFECCIONAMIENTO DE CONTRATOS Y/O ADENDAS (BIENES, SERVICIOS, OBRAS, CONSULTORIAS DE OBRAS Y CONSULTORIAS EN GENERAL)	La efectividad del sistema depende del compromiso de las autoridades y servidores públicos.	En la actividad operativa se cumplió al 100% la ejecución de todas las atenciones.	Factores económicos que limitan la inversión en mejoras del sistema.	Garantizar que los líderes políticos y administrativos respalden activamente el sistema.
SEGUIMIENTO Y MONITOREO DE LA EJECUCION PRESUPUESTAL, ALINEAMIENTO Y EJECUTABILIDAD DEL PROGRAMA DE INVERSIONES Y ACTIVIDADES DE PLANEAMIENTO ESTRATEGICO Y PLANEAMIENTO INSTITUCIONAL DEL PLIEGO	Garantizar la correcta aplicación de normativas y procedimientos administrativos.	Se programaron 11 acciones de control donde se logró ejecutar 10 acciones de control.	Escasez de personal capacitado	Falta de capacitación adecuada sobre el nuevo sistema.
DIA DE LA HERENCIA ASOCIACION DE DESCENDIENTES AUSTRIOALEMANES DE OXAPAMPA ADAOXA	Asignación y control de recursos para garantizar el cumplimiento de metas.	En la actividad operativa se cumplió al 100% con la ejecución.	NINGUNO	Garantizar que los líderes políticos y administrativos respalden activamente el sistema.
APROVECHAMIENTO DEL SALDO DE MADERA TRANSFERIDA POR EL SERFOR EN BIENES MUEBLES PARA BENEFICIAR A INSTITUCIONES EDUCATIVAS Y A	Escasez de personal capacitado para gestionar el sistema.	En la actividad operativa se cumplió al 100% con la ejecución.	Falta de supervisión adecuada sobre la implementación.	Garantizar que los líderes políticos y administrativos respalden activamente el sistema

Código y nombre de UE		000885 - REGION PASCO-SEDE CENTRAL		
COMUNIDADES CAMPESINAS DE LA PROVINCIA DANIEL A. CARRION DE LA REGION PASCO				
FERIA DE MUJERES EMPRENDORAS WARMI OBAYERI	Asignación y control de recursos para garantizar el cumplimiento de metas.	En la actividad operativa se cumplió al 100% con la ejecución.	NINGUNO	Garantizar que los líderes políticos y administrativos respalden activamente el sistema.
REGISTRO REGIONAL DE LA PCD	Contribuye a mejorar el acceso de las personas con discapacidad a los servicios del estado.	En la actividad operativa se cumplió al 100% la ejecución de las personas con discapacidad.	El desinterés de las autoridades de nivel local para articular las labores, con respecto a la atención y contratación de los especialistas entre otros.	Continuar con las evaluaciones medicas a fin de que las personas con discapacidad en estado de pobreza extrema puedan ser atendidas oportunamente.
FORMULACION DEL PLAN ESTRATEGICO INSTITUCIONAL 2025-2029	Asignación y control de recursos para garantizar el cumplimiento de metas.	Se programó 1 plan estratégico y no llego a ejecutar.	Escasez de personal capacitado para gestionar el sistema.	Implementar estrategias para reducir la resistencia al nuevo sistema.
EVALUACION Y FORMULACION DEL PLAN DE DESARROLLO CONCERTADO	Revisión de cumplimiento normativo en diversas áreas.	En la actividad operativa se cumplió al 100% la ejecución de todas el plan.	Escasez de personal capacitado para gestionar el sistema.	Establecer indicadores de desempeño para medir avances.
GESTIÓN, ORGANIZACIÓN Y ARTICULACIÓN CON ENTIDADES E INSTITUCIONES DE COOPERACIÓN INTERNACIONAL (ONGS, ONGD'S, IPREDAS Y OTROS)	Funcionarios y trabajadores pueden haber mostrado resistencia a modificar sus métodos de trabajo	En la actividad operativa se cumplió al 100% con la ejecución.	Falta de supervisión adecuada sobre la implementación.	Garantizar que los líderes políticos y administrativos respalden activamente el sistema
ADQUISICION DE EQUIPOS Y ASISTENCIA TECNICA A LAS UNIDADES PARA FORMULAR, CONTROLAR, PROPONER Y EVALUAR LAS ACCIONES ADMINISTRATIVAS PARA EL CUMPLIMIENTO DE METAS	Es fundamental la capacitación continua del personal para garantizar su correcto funcionamiento	En la actividad operativa se cumplió al 100% la ejecución de todas las atenciones.	Escasez de personal capacitado para gestionar el sistema.	Establecer indicadores de desempeño para medir avances.
AMPLIACION DE LA 2DA ETAPA PARA LA TRANSFORMACION DE LA MADERA TRANSFERIDA POR EL SERFOR EN MOBILIARIO ESCOLAR PARA BENEFICIAR A ALUMNOS DE INSTITUCIONES	Funcionarios y trabajadores pueden haber mostrado resistencia a modificar sus métodos de trabajo	En la actividad operativa se cumplió al 100% con la ejecución.	Asegurar que se destinen recursos suficientes para la implementación y mantenimiento.	Cambios en normativas que obligan a reajustar el sistema.



Código y nombre de UE	000885 - REGION PASCO-SEDE CENTRAL			
EDUCATIVAS DE EDUCACION BASICA REGULAR LOCALIZADOS EN AMBITOS DE POBREZA Y POBREZA EXTREMA DE LAS PROVINCIAS PASCO Y OXAPAMPADE LA REGION PASCO.				
GESTION PARA LA OBTENCIÓN DE DONACIONES Y RECURSOS PROVENIENTES DE INSTITUCIONES PUBLICAS, PRIVADAS Y ONGS Y DE ENTIDADES DE COOPERACIÓN INTERNACIONAL	Falta de capacitación adecuada sobre el nuevo sistema.	En la actividad operativa se cumplió al 100% con la ejecución.	Garantizar la contratación de personal especializado.	Falta de supervisión adecuada sobre la implementación
MONITOREAR, DESARROLLAR E IMPLEMENTAR EL LINEAMIENTO DEL CONTROL INTERNO DEL GOBIERNO REGIONAL	Optimizar la gestión institucional mediante la estandarización y automatización de procesos.	Se programaron 11 acciones de control donde se logró ejecutar 10 acciones de control.	Garantizar que los líderes políticos y administrativos respalden activamente el sistema.	Falta de capacitación adecuada sobre el nuevo sistema.
DESARROLLAR EL PROCESO DE ALTAS Y BAJAS DE LOS BIENES MUEBLES PATRIMONIALES	La Acción Operativa (AO) contribuye a la Administración de los Bienes Patrimoniales al gestionar la baja de aquellos bienes muebles que han dejado de estar en condiciones óptimas para su uso, permitiendo su adecuada disposición final. Asimismo, en el proceso de altas, garantiza el registro y control de todos los bienes muebles recientemente adquiridos.	Se programó la elaboración de 12 informes sobre el desarrollo de la Acción Operativa (AO), logrando ejecutar el 100% de lo previsto durante el ejercicio 2024. Estos informes abarcan el proceso de altas y bajas de los bienes muebles pertenecientes al Gobierno Regional de Pasco.	El inconveniente es que las características de los bienes durante la verificación física no coincide en su totalidad con lo especificado.	El inconveniente es que las características de los bienes durante la verificación física no coincide en su totalidad con lo especificado
DISPOSICION DE BIENES MUEBLES PATRIMONIALES DADOS DE BAJA	La AO contribuye a la AEI en el trámite de disposición final de los bienes patrimoniales de la Entidad dados de baja, logrando así disminuir la aglomeración de bienes que ya no son usados o no se encuentran en condiciones óptimas para su uso dentro de las oficinas administrativas de la Entidad.	Se ha programado 12 informes de desarrollo de la AO, de los cuales durante el ejercicio 2024 se ejecutó el 100% de los informes programados, durante el proceso de inventario de bienes pendientes de baja física y contable para su posterior disposición final.	el trámite administrativo es muy lento ya que el expediente demora más de un día para ser dado trámite.	Se recomienda acelerar el trámite y aceleración del expediente bajo y disposición de los bienes muebles para la emisión de la resolución que apruebe la baja y disposición.
ACTUALIZACIÓN DE DATOS SEGUN VERIFICACION DE BIENES PATRIMONIALES	La AO Contribuye a la AEI en mantener los datos actualizados de los bienes patrimoniales de la Entidad, de acuerdo a las nuevas adquisiciones y a las papeletas de desplazamiento e	Se ha programado 12 informes de desarrollo de la AO, de los cuales durante el ejercicio 2024 se ejecutó el 100% de los informes programados.	El desplazamiento de bienes muebles; sin informar a la unidad de patrimonio; lo cual dificulta el trabajo ya que desconoce la ubicación real y actual del bien mueble.	Se recomienda que cada desplazamiento de los bienes muebles sea informado a la Unidad de Patrimonio; para que el personal pueda realizar el inventario y



Código y nombre de UE		000885 - REGION PASCO-SEDE CENTRAL		
	internamiento emitidas por la Unidad de Patrimonio.			actualización de datos de los bienes muebles.
DESARROLLAR EL SANEAMIENTO DE BIENES INMUEBLES	La AO contribuye a la AEI en contar con todos los bienes inmuebles de propiedad y uso administrativo del Gobierno Regional Pasco, completamente saneado documentaria y legalmente.	Se ha programado 12 informes de desarrollo de la AO, de los cuales durante el ejercicio 2024 se ejecutó el 100% de los informes programados.	La principal limitación que se tiene en esta AO. Es que se requiere la habilitación de presupuesto para la contratación de personal especializado tales como ingeniero civil topógrafo entre otros que son necesarios para la realización del saneamiento físico legal de los inmuebles.	Se recomienda habilitar más disponibilidad presupuestal para el cumplimiento de la AO con la contratación de los especialistas.
CUMPLIMIENTO Y SENSIBILIZACION DE LA LEY 29973 Y LA POLÍTICA REGIONAL EN DISCAPACIDAD AL 2030 EN BENEFICIO DE PCD	La Acción Operativa (AO) promueve el cumplimiento y la sensibilización sobre la Ley N.º 29973 y la Política Regional en Discapacidad al 2030 en beneficio de las personas con discapacidad (PCD). Esta iniciativa contribuye a la AEI.10.05, impulsando el cierre de brechas en los ámbitos social, económico, político y tecnológico en materia de discapacidad	En la actividad operativa se cumplió al 100% la ejecución a todos los talleres.	La falta de interés de las autoridades y personas de la sociedad civil	Realizar seguimiento continuo y tomar conciencia que la discapacidad no solo es innata, sino que también puede ser adquirida.
ARTE Y DEPORTE SIN BARRERAS	La AO; Arte y deporte sin barreras, contribuye a la AEI.10.05, a fortalecer capacidades motoras y cognitivas de os niños con discapacidad.	Se programaron 11 eventos deportivos y solo se llegó a ejecutar 4 eventos.	La limitada disponibilidad presupuestal así mismo la falta de empatía en las autoridades encargadas.	Seguir realizando este tipo de actividades para fortalecer capacidades motoras y cognitivas de los niños y niñas con discapacidad.
REALIZAR EVENTOS DE CAPACITACION Y DIFUSION EN EL LENGUAJE DE SEÑAS, SISTEMA BRAILE, COMPUTACION EN YAUS, MASOTERAPIA Y USO MOVILIDAD DEL BASTON GUIA	Promover la inclusión plena en la vida social, económica y tecnológica de las personas con discapacidad.	Se programaron 10 capacitaciones donde se ejecutó 9.	Limitado recurso presupuestal, así también el desinterés de las autoridades.	Realizar asistencias técnicas en sistema braille y lengua de señas, para las autoridades y sociedad civil.
DESARROLLO DE PROYECTOS Y PLANES EN BENEFICIO DE PCD	Desarrollo de proyectos y planes en beneficios de PCD, respecto al déficit en planes y proyectos en materia de discapacidad.	Se programaron 25 proyectos implementados donde se ejecutó solo 7 proyectos implementados.	Demora en el requerimiento de la consultoría para la formulación de las inversiones.	Impulsar la formulación de planes y proyectos en materia de discapacidad.
EJECUCION DE PROYECTOS DE ACCESIBILIDAD	Ejecución de proyectos de accesibilidad para mejorar el acceso de las personas con discapacidad a los servicios del estado.	Mismo que representa el 92.31% de la ejecución física.	Limitado recurso presupuestal para ejecutar planes.	Impulsar, mayor interés en la formulación de planes y proyectos de accesibilidad a favor de



Código y nombre de UE		000885 - REGION PASCO-SEDE CENTRAL		
				las personas con discapacidad.
EJECUTAR EL INVENTARIO AMBIENTAL Y GENERAL DE LOS BIENES MUEBLES PATIMONIALES	La Acción Operativa (AO) contribuye a la Administración de los Bienes Patrimoniales al mantener actualizado el inventario de los activos de la entidad, conforme a las papeletas de desplazamiento e internamiento, así como a la asignación de nuevos bienes muebles.	Se ha programado 12 informes de desarrollo de la AO, de los cuales durante el ejercicio 2024 se ejecutó el 100% de los informes programados, durante el proceso de inventario anual e inventario ambiental periódico.	Dificultades en el levantamiento del inventario, lo que retrasa la actualización de los registros. Inadecuada ubicación de los bienes, lo que complica su identificación y gestión.	Se recomienda a cada área usuaria que requiera desee realizar el desplazamiento de sus bienes que debe comunicar previamente a los personales que están encargado de Levantar el Inventario y a la misma oficina de Patrimonio.
CONDUCCION Y COORDINACION PARA EL CUMPLIMIENTO DE POLITICAS REGIONALES	Se realizó seguimiento de trámite de obras el cumplimiento y culminación de la misma	Se programaron 11 acciones lográndose cumplir al 100% las 11 acciones. Estas actividades se llevaron a cabo con el fin verificar el cumplimiento de los cronogramas establecidos.	Durante la ejecución de la actividad se encontraron factores que afectaron el cumplimiento.	Es fundamental establecer canales de comunicación eficientes y definir procedimientos operativos estandarizados para la asignación del seguimiento de actividades.
MEJORAR LOS PROCESOS DE CERTIFICACIÓN EN BENEFICIO DE LAS PCD REGIONAL	La Acción Operativa (AO) tiene como objetivo mejorar los procesos de certificación en beneficio de las personas con discapacidad (PCD) a nivel regional. Asimismo, contribuye a la AEI.10.05, facilitando el acceso de este grupo poblacional a los servicios del Estado.	En la actividad operativa se cumplió al 100% la ejecución a todas las personas acreditadas.	El desinterés para articular las labores en el proceso de certificación de algunas instituciones y autoridades.	Mayor facilidad para las personas con discapacidad al acceso a los servicios del estado.
SUSCRIPCION DE CONVENIOS CON ENTIDADES PUBLICAS Y PRIVADAS A FAVOR DE LAS PCD	La Acción Operativa (AO) impulsa la suscripción de convenios con entidades públicas y privadas en beneficio de las personas con discapacidad (PCD). Esta iniciativa contribuye a la AEI.10.05, promoviendo su inclusión social y el acceso a mejores oportunidades.	Se programaron 10 convenios y se ejecutó 9 convenios.	El factor del clima y presupuestal fue un determinante para la entrega de las donaciones a distintos distritos de las 03 provincias del Departamento de Pasco.	Tomar conciencia con respecto a las necesidades motoras y física a las personas con discapacidad.
ADMINISTRACION DE LOS FONDOS PUBLICOS DEL GOBIERNO REGIONAL DE PASCO	La AO está encargad del análisis y conciliación de las cuentas bancarias del pliego 456 Gobierno Regional de Pasco	Se programaron 12 informes de las cuales se ejecutó 10	No contamos con el extracto bancario físico de los años anteriores, dificultades en la aprobación de la fase girada.	Se recomienda presentar la conciliación bancaria en el plazo establecido para cumplir en la presentación de los estados financieros en forma mensual trimestral y anual, dicha información deberá ser presentado al ministro de Economía y Finanzas



## Informe de Evaluación Institucional del año 2024

Código y nombre de UE		000885 - REGION PASCO-SEDE CENTRAL		
ANALISIS Y CONCILIACION DE LAS CUENTAS BANCARIAS DEL PLIEGO 456 GOBIERNO REGIONAL DE PASCO	La AO está encargada de realizar los procedimientos administrativos de los fondos públicos del pliego 456 Gobierno Regional de Pasco.	Se programaron 12 informes de las cuales se ejecutó 11	Inconvenientes con los expedientes de pago que no cuentan con la documentación completa para realizar el giro.	NINGUNA
CUSTODIA DE CARTAS FIANZAS	La AO está encargado del seguimiento, control, devolución, ejecución y custodia de las cartas fianzas que se encuentran a cargo del pliego 456.	En la AO se llegó a ejecutar al 100% todo los informes	Incumplimiento de requisitos legales y normativos por parte de los consultores, consorcio, y asociados entre otros.	Se recomienda a las entidades financieras como tal, que ellas mismas nos entreguen las cartas fianzas y no los consultores, consorcio, y asociados entre otros.
FORTALECIMIENTO DE CAPACIDADES Y ASISTENCIA TECNICA A PRODUCTORES AGROPECUARIOS EN LA PROMOCION DE LAS MYPES EN LA REGION PASCO.	Fortalecer las capacidades de los productores, beneficiaria en sus conocimientos y practicas productivas, mediante asistencia técnica y la promoción de las MYPES.	En la AO se llegó a ejecutar al 100% todas las acciones estratégicas.	No se contó con disponibilidad presupuestal.	Se recomienda con Asignación Presupuestal.
PROCESO DE FISCALIZACIÓN	Identificación y evaluación de los procesos institucionales existentes.	Se programaron 264 fiscalizaciones realizadas lográndose ejecutar al 100%.	Falta de capacitación adecuada sobre el nuevo sistema	Publicar informes de avances para fomentar la confianza y la continuidad.
ACCIONES DE REPRESENTACIÓN	Estandarización y rediseño de procesos clave.	Se logró la ejecución completa de todas las acciones al 100%.	Funcionarios y trabajadores pueden haber mostrado resistencia a modificar sus métodos de trabajo.	Publicar informes de avances para fomentar la confianza y la continuidad.
IMPLEMENTACIÓN DE NORMAS	Implementación de indicadores de desempeño y control de procesos.	Se programaron 102 normas lográndose la ejecución de todos.	Insuficiente asignación de recursos para la implementación y mantenimiento	Publicar informes de avances para fomentar la confianza y la continuidad.
DIAGNOSTICO DEL ESTADO SITUACIONAL DE LOS DOCUMENTOS ADMINISTRATIVOS DEL PERIODO 2023	La actividad operativa se encarga de mantener actualizado y en orden los documentos administrativos.	Se programaron 11 acervos del estado situacional de los documentos ejecutando solo 10.	Fallas que se presentan en el sistema. Documentos que llegan tarde o después del tiempo.	Gestionar el tiempo y las metas, mejorar la comunicación para un trabajo más eficiente.
AUTOMATIZAR LA DOCUMENTACION POR MEDIOS INFORMATICOS EN LA DIRECCION GENERAL DE ADMINISTRACION DEL GOREPA	La AO se encarga de clasificar los documentos que ingresan a la dirección general de administración y su correcta	Se programaron 11 trámites y solo se llegó a ejecutar 9 tramites	Documentos recepcionados que tienen errores. Documentos recepcionados con información incompleta.	Dar una atención de manera eficiente y eficaz a los usuarios del Gobierno Regional de Pasco.



Código y nombre de UE		000885 - REGION PASCO-SEDE CENTRAL		
SEGUIMIENTO A LA FORMULACION Y/O ACTUALIZACION DE LOS DOCUMENTOS DE GESTION DEL PLIEGO	Mejorar la calidad del servicio brindado a los ciudadanos y entidades relacionadas.	Se programaron 11 acciones de control y se ejecutó 10	Rotación de personal que afecta la continuidad del proceso.	Implementar estrategias para reducir la resistencia al nuevo sistema.
ESTADO CITUACIONAL DE BIENES SOBRAINTES DE LAS OBRAS Y PROYECTOS POR ADMINISTRACION DIRECTA	Controlar las salidas de los bienes a través de memorando y aprobadas mediante resoluciones para su donación	Se cumplió con la ejecución de la a/o al 100%.	Falta de ordinación para la entrega de los bienes	Se recomienda coordinar las fechas de entrega de los bienes
DIAGNOSTICODEL ESTADO SITUACIONAL DE LOS DOCUMENTOS, PECOSAS Y ORDENES DE COMPRA DEL PERIODO 2022	Controlar las salidas de los bienes a través de memorando y aprobadas mediante resoluciones para su donación	Se cumplió con la ejecución de la a/o al 100%.	Falta de supervisión adecuada sobre la implementación.	Capacitar al personal en gestión por procesos y nuevas herramientas tecnológicas.
CONSOLIDACION DE LOS ESTADOS FINANCIEROS EN LA EJECUCION PRESUPUESTARIA	La AO está encargada de elaborar los estados financieros y presupuestarios que reflejan en forma transparente la situación económica.	Se cumplió con la ejecución de la a/o al 100%.	Inconvenientes con las unidades ejecutoras no cumplen en prestar los estados financieros y presupuestarios en el plazo establecido.	Se recomienda a las unidades ejecutoras presentar los estados financieros y presupuestarios en el plazo establecido para cumplir con presentar dicha información a la dirección general de contabilidad.
IMPLEMENTACION DE LA OFICINA REGIONAL DE COOPERACION INTERNACIONAL	Falta de capacitación adecuada sobre el nuevo sistema.	En la actividad operativa se cumplió al 100% con la ejecución.	Falta de supervisión adecuada sobre la implementación	Un equipo especializado que supervise y optimice la implementación.
ELABORACION, CONSOLIDACION Y PRESENTACION DE LOS ESTADOS FINANCIEROS, PRESUPUESTARIOS DE LA SEDE CENTRAL Y A NIVEL DE PLIEGO GOBIERNO REGIONAL PASCO	Provisión de información financiera y presupuestaria a la Alta Dirección para facilitar la toma de decisiones en la gestión actual, a través de la presentación de los estados financieros y presupuestarios.	Se programaron 24 expedientes dándose a ejecutar todos al 100%.	La información solicitada a las áreas usuarias y Unidades Ejecutoras para la elaboración del balance no se entrega dentro del plazo establecido, lo que limita la ejecución oportuna del trabajo.	Compromiso priorizado con los responsables de cada unidad ejecutora debe representar el profesional contador público colegiado con conocimiento en la materia.
ORGANIZACION, DESCRIPCION Y CONSERVACION DE DOCUMENTOS DEL ARCHIVO	La organización, descripción y conservación de los documentos de archivo facilitan el acceso rápido a la información, mejoran la colaboración entre áreas y garantizan el cumplimiento	Se cumplió con la ejecución de la a/o al 100%.	NINGUNO	se recomienda transferir mayor presupuesto para la adquisición de cajas archiveras para la organización y conservación de los expedientes los cuales

Código y nombre de UE		000885 - REGION PASCO-SEDE CENTRAL		
	de la normativa legal vigente.			fueron transferidos por el poder judicial en cumplimiento la normativa
ASESORAMIENTO MONITOREO SUPERVISIÓN A LOS ARCHIVOS DE LAS ENTIDADES PÚBLICAS DE LA REGIÓN	El asesoramiento, monitoreo y supervisión en el Sistema de Gestión Institucional permiten verificar el cumplimiento de las actividades planificadas, facilitar decisiones proactivas y optimizar la organización de documentos en los órganos gestores de la institución.	Se cumplió con la ejecución de la a/o al 92.7%.	NINGUNO	se recomienda transferir presupuesto para viáticos y poder cumplir con el asesoramiento, monitoreo y supervisión a los archivos de toda la región de Pasco
ACTUALIZACIÓN Y DIGITALIZACIÓN DE DOCUMENTOS DE ARCHIVO 	Contribuye al desarrollo institucional, a la mejora en la atención al usuario y a la modernización de las entidades. La implementación y funcionamiento de esta actividad permitirán optimizar la calidad del servicio brindado, fortaleciendo la eficiencia y accesibilidad para los ciudadanos.	Se cumplió con la ejecución de la a/o al 100%.	NINGUNO	Se recomienda que la institución adquiera un sistema especializado para la custodia y gestión de los expedientes civiles, dado que el sistema actualmente utilizado por esta dirección fue desarrollado internamente por un miembro del personal, lo que podría afectar su sostenibilidad y eficiencia a largo plazo.
FORTALECIMIENTO DE CAPACIDADES EN GESTIÓN ARCHIVISTICAS	La capacitación en gestión de archivos mejora la calidad del trabajo, optimiza la eficiencia y aumenta la productividad del personal encargado. Además, fortalece el cumplimiento de la normativa vigente, contribuyendo a una administración documental más organizada y efectiva dentro de la institución.	Se cumplió con la ejecución de la a/o al 100%.	NINUGUNA	Se recomienda que la institución asigne presupuesto para el desarrollo de capacitaciones en los distritos más alejados de Pasco, Oxapampa y Daniel Alcides Carrión, garantizando así el acceso equitativo a la formación y fortalecimiento de capacidades en estas zonas.
PROMOVER LA ARTICULACION DEL SISTEMA CONTABLE EN EL GOREPA	Esta encargada de realizar la ejecución de gastos con el devengado de los expedientes y tomar decisiones económicas adecuadas para evitar el	Se cumplió con la ejecución de la a/o al 100%.	Inconveniente con los expedientes de pago que no cuentan con los documentos para el devengado correspondiente.	Se recomienda que para la ejecución de gastos emiten sus comprobantes de pago al momento que los especialista les notifiquen para

Informe de Evaluación Institucional del año 2024

Código y nombre de UE		000885 - REGION PASCO-SEDE CENTRAL		
	error en la presentación de impuestos			cumplir con dicha ejecución.
PROGRAMACION DEL PLAN OPERATIVO INSTITUCIONAL MULTIANUAL	Asignación y control de recursos para garantizar el cumplimiento de metas.	Se cumplió con la ejecución de la a/o al 100%.	Falta de alineación entre las prioridades del gobierno central y regional.	Designar mayor presupuesto, agilizar los trámites administrativos.
FOMENTAR Y FORTALECER LA SALUD MENTAL DE LOS MENORES DEL CAR ALDEA INFANTIL SAN NICOLAS	Asignación y control de recursos para garantizar el cumplimiento de metas.	Se cumplió con la ejecución de la a/o al 100% con los informes.	Metas poco claras o desajustadas a la realidad de la institución.	Designar mayor presupuesto, agilizar los trámites administrativos.
ACCIONES PROTOCOLARES Y CEREMONIAS OFICIALES	Falta de capacitación adecuada sobre el nuevo sistema.	Se cumplió con la ejecución de la a/o al 100%.	Falta de supervisión adecuada sobre la implementación	Un equipo especializado que supervise y optimice la implementación.
IMPLEMENTAR LA ATENCION INTEGRAL DE SALUD PARA LOS MENORES RESIDENTES DEL CAR ALDEA INFANTIL SAN NICOLAS I	Esta actividades ayudan a contribuir y mantener una imagen positiva del gobierno regional, lo cual permite que los ciudadanos observen directamente los resultados de la gestión.	En la AO se tiene programado realizar 35 informes de las cuales se logró cumplir 22 informes, lo cual representa el 62.86%.	Demora en los documentos por el tema presupuestal, demora en los pagos de los proveedores. Inconvenientes con los equipos de la oficina	Designar mayor presupuesto, agilizar los trámites administrativos.
IMPLEMENTAR EL AREA DE ALMACEN DEL CAR ALDEA INFANTIL SAN NICOLAS	Revisión de cumplimiento normativo en diversas áreas.	Se cumplió con la ejecución de la a/o al 96% con los informes.	Rotación de personal que afecta la continuidad del proceso.	Designar mayor presupuesto, agilizar los trámites administrativos.
IMPLEMENTAR, ACOMPAÑAR Y DESARROLLAR LA ATENCION EN EL SERVICIO DE EDUCACION DE LOS MENORES RESIDENTES EN EL CAR ALDEA INFANTIL SAN NICOLAS	Asignación y control de recursos para garantizar el cumplimiento de metas.	Se cumplió con la ejecución de la a/o al 100% con los informes.	Escasez de personal capacitado para gestionar el sistema.	Designar mayor presupuesto, agilizar los trámites administrativos.
PROGRAMAR Y EJECUTAR LA PROTECCION INTEGRAL AL MENOR EN ESTADO DE ABANDONO MORAL Y MATERIAL DEL CAR ALDEA INFANTIL SAN NICOLAS	Agilizar la toma de decisiones mediante el uso de indicadores de desempeño.	Se cumplió con la ejecución de la a/o al 100% con los informes.	Falta de capacitación adecuada sobre el nuevo sistema.	Designar mayor presupuesto, agilizar los trámites administrativos.
IMPLEMENTAR, ORGANIZAR Y DESARROLLAR EL BIENESTAR SOCIAL DE LOS MENORES RESIDENTES DEL CAR ALDEA INFANTIL SAN NICOLAS	Optimizar la gestión institucional mediante la estandarización y automatización de procesos	Se cumplió con la ejecución de la a/o al 96% con los informes.	Metas poco claras o desajustadas a la realidad de la institución.	Designar mayor presupuesto, agilizar los trámites administrativos.
EVALUACIÓN Y ANALISIS DEL PERSONAL DE SERVICIOS	Tiene el fin de contar con personal de acuerdo a las necesidades de cada unidad.	Se ha alcanzado un 95% del progreso respecto a lo planificado del 100%.	No se logró cumplir con el 100% de la evaluación y análisis.	Asignar presupuesto para las capacitaciones.
<b>De manera integral, en base a la información anterior, ¿cómo el cumplimiento de las AO e inversiones clave vienen determinando la situación de la AEI? ¿Cómo las recomendaciones contribuirán a revertir dicha situación?</b>				

Código y nombre de UE	000885 - REGION PASCO-SEDE CENTRAL
<p>El Sistema de Gestión Institucional con Enfoque de Procesos en el Gobierno Regional de Pasco integra un extenso portafolio de actividades y proyectos en áreas administrativas, financieras, legales, tecnológicas, culturales y sociales. Este sistema impulsa la planificación estratégica, la optimización y transparencia en la gestión de recursos, la ejecución de proyectos de inversión, la administración de bienes y servicios, y la rendición de cuentas. Además, fortalece la representación institucional, la participación ciudadana, la cooperación interinstitucional y el desarrollo integral, contribuyendo a la modernización y mejora continua de la atención al usuario y a la gobernabilidad regional. El Sistema de Gestión Institucional con Enfoque de Procesos en el Gobierno Regional de Pasco integra actividades operativas que fortalecen la administración, la transparencia y la eficiencia institucional. Este enfoque abarca el análisis contable y la evaluación financiera para garantizar la precisión de la información, la suscripción y gestión de contratos y convenios para la ejecución de obras e inversiones, y la coordinación de procesos legales, técnicos y administrativos. Además, promueve la gobernanza a través de la representación institucional, la conducción de procesos de selección y reuniones de trabajo, la sistematización de la rendición de cuentas, y la evaluación y seguimiento de planes estratégicos y operativos, incluyendo procesos participativos y audiencias públicas. En conjunto, estas acciones optimizan la toma de decisiones y contribuyen al desarrollo sostenible de la gestión pública regional.</p>	

(A) Las AO e inversiones clave pueden ser entendidas como aquellas que son determinantes en el logro de la AEI, aquellas cuyo cumplimiento implica directamente el avance o cumplimiento de la AEI, o representan su materialización.

(B) Descripción breve sobre en qué consiste la AO / inversión y cómo contribuye o materializa el logro de la AEI.

(C) Valorar el nivel de cumplimiento de las AO / Inversión en base a la información de seguimiento u otra complementaria.

(D) Para asegurar el nivel de implementación esperado en las AEI a su cargo o en las que contribuye. Factores relacionados con la asignación de recursos (humanos, financieros, tecnológicos), procesos de transformación de recursos, procesos de distribución o entrega, procesos de apoyo, mecanismos de coordinación entre responsables de la ejecución en distintos niveles de gobierno, regulaciones requeridas, factores externos, otros.

(E) La recomendación debe ser concreta en base a los factores identificados en la columna D para mejorar la situación descrita en la columna C.

**Nota:** Los siguientes cuadros son calculados en base a los registros del aplicativo Ceplan, como material de apoyo. Queda a decisión de la entidad su uso en la ficha.

*Cuadro 1: Nivel de implementación medido por el indicador de la AEI*

Código	AEI / Indicador	Línea Base		LE	VO		Avance Tipo I (%)	
		Año	Valor	2024	2024		2024	
					Sem1	Anual	Sem1	Anual
AEI.09.04	SISTEMA DE GESTIÓN INSTITUCIONAL CON ENFOQUE DE PROCESOS IMPLEMENTADO EN EL GOBIERNO REGIONAL DE PASCO						80.57	100
AEI.09.04	SISTEMA DE GESTIÓN INSTITUCIONAL CON ENFOQUE DE PROCESOS IMPLEMENTADO EN EL GOBIERNO REGIONAL DE PASCO						80.57	100
IND.01.AEI.09.04	N° de usuarios atendidos oportunamente (SISGEDO)	2018	21	82.29	70	83	85.07	100
IND.02.AEI.09.04	% de documentos de gestión actualizado	2018	16.66	39.43	30	40	76.08	100

Nota: Las siglas LE significan Logro esperado y VO, valor obtenido

El nivel de implementación de la acción estratégica institucional es positivo, ya que ambos indicadores superan ligeramente las metas establecidas. En el caso del número de usuarios atendidos oportunamente (SIGGEDO), se alcanzó un valor de 83 frente a una meta de 82.29, y en cuanto al porcentaje de documentos de gestión actualizados, se logró un 40% comparado con el 39.43 esperado. Este desempeño refleja una ejecución efectiva y un cumplimiento satisfactorio de los objetivos planteados.

Cuadro 2: Ejecución física de las AO e inversiones vinculadas a la AEI

Código	Denominación Acción Estratégica Institucional / Centro de Costo	Número de AO	Número de AO con Ejecución física $\geq 100\%$	Promedio de Ejecución física Ajustado de las AO
		1/	2/	3/
AEI.09.04	<b>SISTEMA DE GESTIÓN INSTITUCIONAL CON ENFOQUE DE PROCESOS IMPLEMENTADO EN EL GOBIERNO REGIONAL DE PASCO</b>	<b>118</b>	<b>82</b>	<b>92.72</b>
01.01	CONSEJO REGIONAL	3	3	100
02.01	GOBERNACION REGIONAL	3	3	100
02.02	VICE GOBERNACION	1	1	100
02.03.01	SECRETARIA GENERAL	2	0	72.50
02.04	DIRECCION DE IMAGEN INSTITUCIONAL	1	0	63
04.01	OFICINA REGIONAL DE COOPERACION INTERNACIONAL	5	5	100
05.01	GERENCIA GENERAL REGIONAL	3	3	100
05.01.01	OFICINA DE EJECUCION COACTIVA	4	0	87.25
05.02	DIRECCION REGIONAL DE ASESORIA JURIDICA	2	2	100
06.01	DIRECCION REGIONAL DE ADMINISTRACION	2	0	86.50
06.02.01	DIRECCION DE ABASTECIMIENTO Y PATRIMONIO	3	2	92.67
06.02.02	UNIDAD DE PROCESOS	1	1	100
06.02.03	UNIDAD DE PATRIMONIO	5	5	100
06.02.04	UNIDAD DE ALMACEN	5	5	100
06.02.05	UNIDAD DE ADQUISICIONES	4	2	99.25
06.02.06	UNIDAD DE SERVICIOS AUXILIARES	7	1	82.86
06.03.01	UNIDAD DE CONTADURIA	3	3	100
06.03.02	DIRECCION DE CONTABILIDAD	2	2	100
06.04	DIRECCION DE TESORERIA	3	1	91.67



Código	Denominación Acción Estratégica Institucional / Centro de Costo	Número de AO		Promedio de Ejecución física Ajustado de las AO
		1/	2/	
06.05	DIRECCION DE RECURSOS HUMANOS	5	5	100
07.01	GERENCIA REGIONAL DE PLANEAMIENTO, PRESUPUESTO Y ACONDICIONAMIENTO TERRITORIAL	3	0	91
07.02	SUB GERENCIA DE PLANIFICACION ESTRATEGICA Y DEMARCACION TERRITORIAL	10	8	80
07.03	SUB GERENCIA DE PRESUPUESTO Y TRIBUTACION	3	2	97.33
08.02	SUB GERENCIA DE PROMOCION Y GESTION DE INVERSIONES PRIVADAS	1	1	100
08.04	DIRECCION REGIONAL DE COMERCIO EXTERIOR Y TURISMO	1	1	100
09.02.01	OFICINA REGIONAL DE DISCAPACIDAD	8	3	79.50
09.03	SUB GERENCIA DE PUEBLOS ORIGINARIOS	11	9	96.45
09.04	DIRECCION REGIONAL DE ARCHIVO REGIONAL	5	4	92.80
09.06	DIRECCION REGIONAL DE LA ALDEA SAN NICOLAS	6	4	92.50
12.01	ORGANO DE CONTROL INSTITUCIONAL	6	6	100



1/ Se contabiliza el número de AO con programación física anual mayor a cero y con seguimiento aprobado

2/ De las AO resultantes del 1/ se contabiliza cuantos tuvieron un nivel de ejecución promedio mayor o igual al 100% en el año de ejecución.

3/ Se obtiene el nivel de ejecución física promedio por CC, considerando valores truncados al 100% en la ejecución de las AO en el año de ejecución. A nivel de AEI no se promedia los valores por CC, sino de todas las AO. En los promedios solo se consideran las AO con programación física mayor a 0 anual en el año de ejecución.

El desempeño global de las actividades operativas e inversiones vinculadas a la Acción Estratégica Institucional demuestra un alto nivel de ejecución, evidenciado por el cumplimiento de la totalidad de las actividades en varias áreas clave. En el Consejo y la Gobernación Regional, así como en la Oficina Regional de Cooperación Internacional y el Órgano de Control Institucional, se alcanzó un 100% de ejecución en todas las actividades programadas. Aunque algunas unidades, como la Unidad de Servicios Auxiliares, la Subgerencia de Planificación Estratégica, la Oficina Regional de Discapacidad y la Dirección Regional de la Aldea San Nicolás, registraron promedios algo menores (entre 79.50% y 92.86%), el compromiso institucional se refleja en la significativa cantidad de actividades con ejecución física igual o superior al 100%. En conjunto, estos resultados indican una implementación robusta y satisfactoria de la estrategia, con áreas de mejora identificadas para optimizar aún más el cumplimiento de los objetivos institucionales.

Cuadro 3: Modificaciones de las AO e inversiones vinculadas a la AEI

Código	Denominación Acción Estratégica Institucional / Centro de Costo	AO finalizado la consistencia POI - PIA	AO del POI modificado	AO creadas	AO inactivadas	AO reprogramadas
		1/	2/	3/	4/	5/
AEI.09.04	SISTEMA DE GESTIÓN INSTITUCIONAL CON ENFOQUE DE PROCESOS IMPLEMENTADO EN EL GOBIERNO REGIONAL DE PASCO	43	118	16	51	56
01.01	CONSEJO REGIONAL	1	3	0	0	1
02.01	GOBERNACION REGIONAL	0	3	0	0	0
02.02	VICE GOBERNACION	0	1	0	0	1
02.03.01	SECRETARIA GENERAL	1	2	0	0	2
02.04	DIRECCION DE IMAGEN INSTITUCIONAL	0	1	0	1	1
03	PROCURADURIA PUBLICA REGIONAL	0	0	0	2	0
04.01	OFICINA REGIONAL DE COOPERACION INTERNACIONAL	0	5	5	0	0
05.01	GERENCIA GENERAL REGIONAL	1	3	0	0	0
05.01.01	OFICINA DE EJECUCION COACTIVA	0	4	0	0	4
05.02	DIRECCION REGIONAL DE ASESORERIA JURIDICA	0	2	0	0	2
06.01	DIRECCION REGIONAL DE ADMINISTRACION	1	2	0	0	2
06.02.01	DIRECCION DE ABASTECIMINETO Y PATRIMONIO	0	3	0	6	3
06.02.02	UNIDAD DE PROCESOS	1	1	0	2	1
06.02.03	UNIDAD DE PATRIMONIO	1	5	0	0	0
06.02.04	UNIDAD DE ALMACEN	0	5	0	0	3
06.02.05	UNIDAD DE ADQUISICIONES	0	4	0	0	4
06.02.06	UNIDAD DE SERVICIOS AUXILIARES	7	7	0	0	0
06.03.01	UNIDAD DE CONTADURIA	3	3	0	4	0
06.03.02	DIRECCION DE CONTABILIDAD	0	2	2	2	0



Código	Denominación Acción Estratégica Institucional / Centro de Costo	AO finalizado la consistencia POI - PIA	AO del POI modificado	AO creadas	AO inactivadas	AO reprogramadas
		1/	2/	3/	4/	5/
06.04	DIRECCION DE TESORERIA	1	3	0	0	0
06.05	DIRECCION DE RECURSOS HUMANOS	0	5	0	5	5
07.01	GERENCIA REGIONAL DE PLANEAMIENTO, PRESUPUESTO Y ACONDICIONAMIENTO TERRITORIAL	0	3	3	2	0
07.02	SUB GERENCIA DE PLANIFICACION ESTRATEGICA Y DEMARCACION TERRITORIAL	6	10	2	0	3
07.03	SUB GERENCIA DE PRESUPUESTO Y TRIBUTACION	0	3	0	0	0
08.02	SUB GERENCIA DE PROMOCION Y GESTION DE INVERSIONES PRIVADAS	0	1	0	0	0
08.04	DIRECCION REGIONAL DE COMERCIO EXTERIOR Y TURISMO	1	1	0	1	0
08.06	DIRECCION REGIONAL DE LA PRODUCCION	0	0	0	0	0
09.02.01	OFICINA REGIONAL DE DISCAPACIDAD	1	8	1	1	7
09.03	SUB GERENCIA DE PUEBLOS ORIGINARIOS	8	11	3	10	5
09.04	DIRECCION REGIONAL DE ARCHIVO REGIONAL	0	5	0	5	4
09.06	DIRECCION REGIONAL DE LA ALDEA SAN NICOLAS	5	6	0	8	6
10.03	SUB GERENCIA DE OBRAS Y EQUIPO MECANICO	0	0	0	2	0
12.01	ORGANO DE CONTROL INSTITUCIONAL	5	6	0	0	2

1/ Se contabiliza el número de AO activas y con financiamiento completo en la consistencia POI - PIA

2/ Se contabiliza el número de AO activas y con programación en el año de ejecución física mayor a cero finalizado al periodo de evaluación

3/ Se contabiliza la cantidad de AO creadas en la etapa de ejecución y que estén activas

4/ Se contabiliza la cantidad de AO creadas en las etapas anteriores a la ejecución, inactivadas en la etapa de ejecución

5/ Se contabiliza la cantidad de AO creadas en las etapas anteriores a la ejecución, cuyas metas físicas fueron modificadas en la etapa de ejecución (considerando solo las AO activas).



El proceso de modificación de las Actividades Operativas e inversiones vinculadas a la AEI ha permitido a cada área ajustar y optimizar su planificación, evidenciándose diferentes enfoques según la entidad. En algunas unidades se ha finalizado la consistencia POI-PIA con modificaciones puntuales y, en ciertos casos, se han reprogramado actividades para responder a cambios en el entorno operativo, mientras que otras han registrado solo modificaciones sin creación o reprogramación. Este conjunto de ajustes refleja el esfuerzo institucional por alinear la planificación operativa con las necesidades emergentes y garantizar la ejecución eficiente de la estrategia institucional.



# **000885 - REGION PASCO-SEDE CENTRAL**

## **Ficha de implementación de la AEI.10.02: ASISTENCIA TÉCNICA OPORTUNA EN EMPLEO A LAS POBLACIONES VULNERABLES**

---

Correspondiente al año 2024

**12 de marzo, 2025**



Código y nombre de UE		000885 - REGION PASCO-SEDE CENTRAL		
Código y denominación de OEI		OEI.10: FOMENTAR EL EJERCICIO DE LOS DERECHOS DE LA POBLACIÓN VULNERABLE		
Código y denominación de AEI		AEI.10.02: ASISTENCIA TÉCNICA OPORTUNA EN EMPLEO A LAS POBLACIONES VULNERABLES		
AO / Inversiones clave en la implementación de la AEI (A)	Alcance de la AO / inversión en contribución a la AEI (B)	Situación actual de cumplimiento de la AO / inversión (C)	Factores que afectaron el cumplimiento de lo programado (recursos, procesos de transformación, distribución, etc.) (D)	Recomendaciones para mejorar cumplimiento (E)
EMISION Y ENTREGA DE CERTIFICADOS UNICO LABORAL PARA JOVENES (CUL)	Identificación y análisis de las necesidades, riesgos y potencialidades de los grupos vulnerables.	Se cumplió con la ejecución de la a/o al 100%.	La insuficiencia de financiamiento y recursos materiales afectó la implementación de algunas intervenciones	Realizar estudios y levantamiento de datos más precisos sobre la población vulnerable para diseñar estrategias ajustadas a sus necesidades.
GESTION DEL PROGRAMA	Seguimiento continuo de los resultados y ajuste de estrategias para asegurar el impacto y la sostenibilidad de las intervenciones.	Se cumplió con la ejecución de la a/o al 100%.	La ausencia de mecanismos robustos de monitoreo dificultó la medición oportuna del impacto y la identificación de áreas de mejora	Implementar un sistema de información actualizado que permita un seguimiento detallado de los beneficiarios y las acciones implementadas.
PERSONAS BENEFICIADAS CON EL PROGRAMA FORMALIZA PERU	Seguimiento sistemático de las intervenciones y ajuste de estrategias para asegurar el impacto y la sostenibilidad de las acciones.	Se cumplió con la ejecución de la a/o al 100%.	La insuficiencia de financiamiento y recursos materiales afectó la implementación de algunas intervenciones	Gestionar mayor asignación presupuestaria a nivel regional y nacional para garantizar la sostenibilidad de los programas.
PERSONAS BENEFICIADAS CON EL SERVICIO DE ORIENTACION VOCACIONAL	Fomento de la inclusión de las comunidades y de los propios beneficiarios en la toma de decisiones, asegurando transparencia y corresponsabilidad en la gestión de recursos.	Se cumplió con la ejecución de la a/o al 100%.	La insuficiencia de financiamiento y recursos materiales afectó la implementación de algunas intervenciones	Fomentar alianzas con organizaciones privadas y organismos internacionales para captar fondos y asistencia técnica.
ABSOLUCION DE CONSULTAS EN MATERIA LABORALES	Elaboración de planes y programas integrales, adaptados a las particularidades de cada grupo, que contemplen medidas de protección, promoción de derechos y fortalecimiento de capacidades.	Se cumplió con la ejecución de la a/o al 100%.	La identificación inadecuada de las necesidades y la falta de datos precisos sobre los grupos vulnerables limitó el diseño de intervenciones efectivas.	Establecer protocolos de articulación entre diferentes niveles de gobierno (regional, local, nacional) para optimizar esfuerzos y evitar duplicidad de acciones.



Código y nombre de UE		000885 - REGION PASCO-SEDE CENTRAL		
AUTORIZAR EMPRESAS QUE REALIZAN ACTIVIDADES DE INTERMEDICACION Y TERCERIZACION LABORAL	Seguimiento continuo de los resultados y ajuste de estrategias para asegurar el impacto y la sostenibilidad de las intervenciones.	Se cumplió con la ejecución de la a/o al 100%.	La insuficiencia de financiamiento y recursos materiales afectó la implementación de algunas intervenciones.	Implementar programas de formación continua para los equipos encargados de la ejecución, con énfasis en inclusión social, derechos humanos y gestión de proyectos.
CAPACITACION Y DIFUSION DE LA NORMATIVA LABORAL SST	Inclusión de las comunidades en el diseño y evaluación de los planes, fomentando la corresponsabilidad y la transparencia en la gestión de recursos.	Se cumplió con la ejecución de la a/o al 100%.	La ausencia de mecanismos robustos de monitoreo dificultó la medición oportuna del impacto y la identificación de áreas de mejora.	Fomentar la contratación de profesionales con experiencia en atención a poblaciones vulnerables.
CONCEJO REGIONAL DE TRABAJO Y PROMOCION DEL EMPLEO	Identificación y análisis de las necesidades, riesgos y potencialidades de los grupos vulnerables.	Se cumplió con la ejecución de la a/o al 100%.	Las actitudes y prácticas tradicionales en algunas comunidades y en el propio ámbito institucional ralentizaron la adopción de nuevas estrategias orientadas a la inclusión.	Desarrollar indicadores de desempeño que permitan medir el impacto de las acciones implementadas y tomar decisiones informadas.
INTERMEDIACION DE SERVICIOS DE INTERMEDIACION LABORAL	Inclusión de las comunidades en el diseño y evaluación de los planes, fomentando la corresponsabilidad y la transparencia en la gestión de recursos.	Se cumplió con la ejecución de la a/o al 100%.	La ausencia de alianzas sólidas y mecanismos de colaboración entre entidades públicas, privadas y organizaciones sociales dificultó la ejecución integral de los planes.	Realizar campañas de concienciación para reducir la resistencia cultural al cambio y fomentar la inclusión social.
CAPACITACION Y SENSIBILIZACION EN MATERIA DE TRABAJO FORSOZO, TRATA DE PERSONAS Y OTROS GRUPOS VULNERABLES	Identificación de los grupos vulnerables, análisis de sus condiciones y detección de brechas en el acceso a servicios y derechos.	Se cumplió con la ejecución de la a/o al 100%.	La insuficiencia de financiamiento y recursos materiales afectó la implementación de algunas intervenciones	Gestionar mayor asignación presupuestaria a nivel regional y nacional para garantizar la sostenibilidad de los programas.

De manera integral, en base a la información anterior, ¿cómo el cumplimiento de las AO e inversiones clave vienen determinando la situación de la AEI? ¿Cómo las recomendaciones contribuirán a revertir dicha situación?

Este concepto abarca la formulación y ejecución de planes destinados a mejorar la empleabilidad, formalización y protección de personas en situación de vulnerabilidad. Incluye la emisión de certificados laborales para jóvenes, la gestión de programas de formalización, orientación vocacional, intermediación laboral y asesoría en materia laboral. Además, se enfoca en la regulación de empresas que realizan tercerización, la capacitación en normativas de seguridad y salud en el trabajo, así como la sensibilización sobre el trabajo forzoso, la trata de personas y otros riesgos laborales, promoviendo la protección de derechos y el acceso equitativo a oportunidades económicas.

(A) Las AO e inversiones clave pueden ser entendidas como aquellas que son determinantes en el logro de la AEI, aquellas cuyo cumplimiento implica directamente el avance o cumplimiento de la AEI, o representan su materialización.

(B) Descripción breve sobre en qué consiste la AO / inversión y cómo contribuye o materializa el logro de la AEI.

(C) Valorar el nivel de cumplimiento de las AO / inversión en base a la información de seguimiento u otra complementaria.

(D) Para asegurar el nivel de implementación esperado en las AEI a su cargo o en las que contribuye. Factores relacionados con

la asignación de recursos (humanos, financieros, tecnológicos), procesos de transformación de recursos, procesos de distribución o entrega, procesos de apoyo, mecanismos de coordinación entre responsables de la ejecución en distintos niveles de gobierno, regulaciones requeridas, factores externos, otros. (E) La recomendación debe ser concreta en base a los factores identificados en la columna D para mejorar la situación descrita en la columna C.

**Nota:** Los siguientes cuadros son calculados en base a los registros del aplicativo Ceplan, como material de apoyo. Queda a decisión de la entidad su uso en la ficha.

*Cuadro 1: Nivel de implementación medido por el indicador de la AEI*

Código	AEI / Indicador	Línea Base		LE	VO		Avance Tipo I (%)	
		Año	Valor	2024	2024		2024	
					Sem1	Anual	Sem1	Anual
AEI.10.02	ASISTENCIA TÉCNICA OPORTUNA EN EMPLEO A LAS POBLACIONES VULNERABLES						ND	ND
AEI.10.02	ASISTENCIA TÉCNICA OPORTUNA EN EMPLEO A LAS POBLACIONES VULNERABLES						ND	ND
IND.01.AEI.10.02	N° de trabajadores y Empleadoras, orientadas para el cumplimiento de las Normas Legales	2018	1,420	2,620	1,050	2,100	ND	ND

Nota: Las siglas LE significan Logro esperado y VO, valor obtenido



El nivel de implementación de la acción estratégica institucional, medido por el número de trabajadores y empleadores orientados en el cumplimiento de normas legales, refleja un avance significativo con un valor obtenido de 2100 sobre un logro esperado de 2620. Si bien se ha alcanzado un alto grado de ejecución, aún existe una brecha del 19.85% que resalta la necesidad de fortalecer estrategias de difusión, capacitación y asistencia técnica para garantizar un mayor cumplimiento y cobertura en la orientación laboral.

*Cuadro 2: Ejecución física de las AO e inversiones vinculadas a la AEI*

Código	Denominación Acción Estratégica Institucional / Centro de Costo	Número de AO	Número de AO con Ejecución física $\geq 100\%$	Promedio de Ejecución física Ajustado de las AO
		1/	2/	3/
AEI.10.02	ASISTENCIA TÉCNICA OPORTUNA EN EMPLEO A LAS POBLACIONES VULNERABLES	12	10	95.42
09.07	DIRECCION REGIONAL DE TRABAJO Y PROMOCION DEL EMPLEO	12	10	95.42


1/ Se contabiliza el número de AO con programación física anual mayor a cero y con seguimiento aprobado

2/ De las AO resultantes del 1/ se contabiliza cuantos tuvieron un nivel de ejecución promedio mayor o igual al 100% en el año de ejecución.

3/ Se obtiene el nivel de ejecución física promedio por CC, considerando valores truncados al 100% en la ejecución de las AO en el año de ejecución. A nivel de AEI no se promedia los valores por CC, sino de todas las AO. En los promedios solo se consideran las AO con programación física mayor a 0 anual en el año de ejecución.

La ejecución física de las actividades operativas e inversiones vinculadas a la acción estratégica institucional de la Dirección Regional de Trabajo y Promoción del Empleo evidencia un alto desempeño. De un total de 12 actividades operativas programadas, 10 alcanzaron o superaron el 100% de ejecución física, logrando un promedio de ejecución física ajustado del 95.42%. Este resultado refleja una gestión eficiente en la implementación de las acciones estratégicas, asegurando el cumplimiento de los objetivos institucionales en favor de la promoción del empleo y el fortalecimiento del ámbito laboral.

*Cuadro 3: Modificaciones de las AO e inversiones vinculadas a la AEI*



Código	Denominación Acción Estratégica Institucional / Centro de Costo	AO finalizado la consistencia POI - PIA	AO del POI modificado	AO creadas	AO inactivadas	AO reprogramadas
		1/	2/	3/	4/	5/
AEI.10.02	ASISTENCIA TÉCNICA OPORTUNA EN EMPLEO A LAS POBLACIONES VULNERABLES	0	12	12	7	0
09.07	DIRECCION REGIONAL DE TRABAJO Y PROMOCION DEL EMPLEO	0	12	12	7	0

1/ Se contabiliza el número de AO activas y con financiamiento completo en la consistencia POI - PIA

2/ Se contabiliza el número de AO activas y con programación en el año de ejecución física mayor a cero finalizado al periodo de evaluación

3/ Se contabiliza la cantidad de AO creadas en la etapa de ejecución y que estén activas

4/ Se contabiliza la cantidad de AO creadas en las etapas anteriores a la ejecución, inactivadas en la etapa de ejecución

5/ Se contabiliza la cantidad de AO creadas en las etapas anteriores a la ejecución, cuyas metas físicas fueron modificadas en la etapa de ejecución (considerando solo las AO activas).

La Dirección Regional de Trabajo y Promoción del Empleo ha experimentado modificaciones significativas en sus Actividades Operativas (AO) e inversiones vinculadas a la Acción Estratégica Institucional (AEI). Tras finalizar la consistencia entre el POI y el PIA con un valor de 0, se ha registrado la modificación de 12 actividades operativas dentro del POI, con la creación de 12 nuevas actividades, la inactivación de 7 actividades y sin procesos de reprogramación. Estas modificaciones reflejan un proceso de ajuste y optimización orientado a mejorar la eficiencia en la ejecución de programas y servicios laborales, garantizando una mejor adecuación a las necesidades del sector.

# 000885 - REGION PASCO-SEDE CENTRAL

## Ficha de implementación de la AEI.10.04: FORMULACIÓN Y EJECUCIÓN DE PLANES A FAVOR DE LAS PERSONAS VULNERABLES

---

Correspondiente al año 2024



12 de marzo, 2025

Código y nombre de UE		000885 - REGION PASCO-SEDE CENTRAL		
Código y denominación de OEI		OEI.10: FOMENTAR EL EJERCICIO DE LOS DERECHOS DE LA POBLACIÓN VULNERABLE		
Código y denominación de AEI		AEI.10.04: FORMULACIÓN Y EJECUCIÓN DE PLANES A FAVOR DE LAS PERSONAS VULNERABLES		
AO / Inversiones clave en la implementación de la AEI (A)	Alcance de la AO / inversión en contribución a la AEI (B)	Situación actual de cumplimiento de la AO / inversión (C)	Factores que afectaron el cumplimiento de lo programado (recursos, procesos de transformación, distribución, etc.) (D)	Recomendaciones para mejorar cumplimiento (E)
FORTALECER LAS INSTANCIAS DE CONCERTACION DISTRITAL, PROVINCIAL Y REGIONAL A FIN DE ERRADICAR LA VIOLENCIA CONTRA LA MUJER Y LOS INTEGRANTES DEL GRUPO FAMILIAR	Evaluación de las condiciones socioeconómicas de los grupos vulnerables.	Se cumplió con la ejecución de la a/o al 100% de todos los informes	Falta de coordinación y presupuesto	Tener una buena planificación
ARTICULAR ACCIONES PARA LA PREVENCIÓN DE EMBARAZO EN ADOLESCENTES DE LA REGION PASCO	Análisis de riesgos y necesidades específicas para la formulación de planes adecuados.	Se cumplió con la ejecución de la a/o al 100% de todos los informes	Falta de coordinación y presupuesto	Tener una buena planificación
IMPLEMENTAR ACCIONES A FAVOR DE LA POBLACION ADULTA MAYOR DE LA REGION PASCO	Elaboración de planes de acción con enfoque inclusivo y sostenible	Se cumplió con la ejecución de la a/o al 90% de todos los informes	Falta de coordinación	Tener una buena planificación
ARTICULAR ACCIONES PARA MITIGAR EL INCREMENTO DE FAMILIAS DISFUNCIONALES EN EL AMBITO DE LA REGION PASCO	Definición de programas de atención, capacitación y protección social.	Se cumplió con la ejecución de la a/o al 66.67% de todos los informes	Falta de coordinación	Tener una buena planificación
SENSIBILIZAR Y TOMAR ACCIONES CONTRA LA TRATA DE PERSONAS EN LA REGION PASCO	Implementación de proyectos orientados a mejorar el acceso a empleo, salud, educación y derechos sociales.	Se cumplió con la ejecución de la a/o al 95% de todos los informes	Falta de tiempo y mala coordinación	Realizar una mejor programación
PROTECCION Y CUIDADO INTEGRAL AL MENOR EN ABANDONO MORAL Y MATERIAL DEL CAR ALDEA INFANTIL SAN NICOLAS	Coordinación con entidades públicas y privadas para garantizar un enfoque integral	Se ha cumplido con el monitoreo y seguimiento al 100% los informes según lo programado	Falta de tiempo y mala coordinación	Realizar una mejor programación
ELABORACION DEL PLAN DE TRABAJO DE MONITOREO Y SEGUIMIENTO DEL AVANCE DE LA EJECUCIÓN DEL POI DE LAS	Desarrollo de programas de capacitación y empleo dirigidos a mejorar la	Se ha cumplido con el monitoreo y seguimiento al 100%	Los procesos administrativos que demoran en la ejecución presupuestal para atender los	Emitir directivas para mejorar el proceso administrativo y optimizar tiempo en la atención de



Código y nombre de UE		000885 - REGION PASCO-SEDE CENTRAL		
SUB GERENCIAS Y DIRECCIONES REGIONALES	autonomía económica de los beneficiarios.	todos los informes según lo programado	requerimientos de los bienes y servicios necesarios para las actividades.	requerimientos de bienes y servicios.
GRDS FED, MONITOREO, SUPERVISION, EVALUACION Y CONTROL DEL PROGRAMA ARTICULADO NUTRICIONAL.	Promoción de la inclusión y empoderamiento de las personas vulnerables.	Se ha cumplido con el monitoreo y seguimiento al 100% los informes según lo programado	Los procesos administrativos que demoran en la ejecución presupuestal para atender los requerimientos de los bienes y servicios necesarios para las actividades.	Emitir directivas para mejorar el proceso administrativo y optimizar tiempo en la atención de requerimientos de bienes y servicios.
ORGANIZACION Y EJECUCIÓN DE DIVERSAS ACTIVIDADES CONMEMORATIVAS DEL AMBITO REGIONAL	Desarrollo de campañas de concienciación y formación para fortalecer la protección de derechos.	Se ha cumplido con el monitoreo y seguimiento al 100% los informes según lo programado	Los procesos administrativos que demoran en la ejecución presupuestal para atender los requerimientos de los bienes y servicios necesarios para las actividades.	Emitir directivas para mejorar el proceso administrativo y optimizar tiempo en la atención de requerimientos de bienes y servicios.
PROMOVER EL INCREMENTO DEL REGISTRO UNICO DE VICTIMAS EN LA REGION PASCO	Análisis de riesgos y necesidades específicas para la formulación de planes adecuados.	Se cumplió con la ejecución de la a/o al 73.33% de toda persona atendida.	Falta de coordinación	Proyectarse y tener una buena planificación
FORTALECIMIENTO DEL PROGRAMA REGIONAL DE JUVENTUDES Y VOLUNTARIADO	Evaluación de las condiciones socioeconómicas de los grupos vulnerables.	Se cumplió con la ejecución de la a/o al 100% de todos los informes.	No tener una buena estrategia de trabajo.	Seguir con una buena coordinación
FORTALECIMIENTO DEL BIENESTAR DE NIÑAS, NIÑOS Y ADOLESCENTES EN LA REGION PASCO	Elaboración de planes de acción con enfoque inclusivo y sostenible.	Se cumplió con la ejecución de la a/o al 100% de todos los informes.	No tener una buena estrategia de trabajo	Seguir con una buena coordinación
FORTALECIMIENTO DE ACTIVIDADES CIVICAS, CULTURALES, EDUCATIVAS Y DEPORTIVAS DE LA REGION PASCO	Definición de programas de atención, capacitación y protección social.	Se cumplió con la ejecución de la a/o al 94.88% de todo el plan.	Por falta de coordinación anticipada	Anticiparse los programas para no tener la falta de tiempo o plazo

**De manera integral, en base a la información anterior, ¿cómo el cumplimiento de las AO e inversiones clave vienen determinando la situación de la AEI? ¿Cómo las recomendaciones contribuirán a revertir dicha situación?**

Este conjunto de actividades operativas está orientado a fortalecer la protección, inclusión y bienestar social de diversos grupos en situación de vulnerabilidad en la Región Pasco. Abarca intervenciones estratégicas para erradicar la violencia de género, prevenir el embarazo adolescente, promover la integración de adultos mayores, mitigar la disfuncionalidad familiar, luchar contra la trata de personas y garantizar la protección infantil.

Código y nombre de UE	000885 - REGION PASCO-SEDE CENTRAL
Asimismo, incorpora acciones de monitoreo, supervisión y evaluación de programas sociales, fortalecimiento del bienestar juvenil y promoción de actividades culturales, cívicas, educativas y deportivas, con el objetivo de generar un entorno más seguro, equitativo y con mayores oportunidades de desarrollo para la población.	

- (A) Las AO e inversiones clave pueden ser entendidas como aquellas que son determinantes en el logro de la AEI, aquellas cuyo cumplimiento implica directamente el avance o cumplimiento de la AEI, o representan su materialización.
- (B) Descripción breve sobre en qué consiste la AO / inversión y cómo contribuye o materializa el logro de la AEI.
- (C) Valorar el nivel de cumplimiento de las AO / inversión en base a la información de seguimiento u otra complementaria.
- (D) Para asegurar el nivel de implementación esperado en las AEI a su cargo o en las que contribuye. Factores relacionados con la asignación de recursos (humanos, financieros, tecnológicos), procesos de transformación de recursos, procesos de distribución o entrega, procesos de apoyo, mecanismos de coordinación entre responsables de la ejecución en distintos niveles de gobierno, regulaciones requeridas, factores externos, otros.
- (E) La recomendación debe ser concreta en base a los factores identificados en la columna D para mejorar la situación descrita en la columna C.

**Nota:** Los siguientes cuadros son calculados en base a los registros del aplicativo Ceplan, como material de apoyo. Queda a decisión de la entidad su uso en la ficha.

*Cuadro 1: Nivel de implementación medido por el indicador de la AEI*

Código	AEI / Indicador	Línea Base		LE	VO		Avance Tipo I (%)	
		Año	Valor	2024	2024		2024	
					Sem1	Anual	Sem1	Anual
AEI.10.04	FORMULACIÓN Y EJECUCIÓN DE PLANES A FAVOR DE LAS PERSONAS VULNERABLES						2.75	11.01
AEI.10.04	FORMULACIÓN Y EJECUCIÓN DE PLANES A FAVOR DE LAS PERSONAS VULNERABLES						2.75	11.01
IND.01.AEI.10.04	N° de planes formuladas y ejecutados	2018	5	109	3	12	2.75	11.01

Nota: Las siglas LE significan Logro esperado y VO, valor obtenido

El nivel de implementación de la acción estratégica institucional, medido a través del número de planes formulados y ejecutados, refleja una brecha significativa entre la meta programada y el resultado obtenido. Con un logro esperado de 109 planes y una ejecución efectiva de solo 12, se evidencia un bajo desempeño en la planificación y ejecución de estrategias dirigidas a atender a la población vulnerable.

Este resultado sugiere limitaciones en la gestión operativa, disponibilidad de recursos, articulación interinstitucional o factores externos que obstaculizaron la implementación de los planes proyectados. Para mejorar este indicador, se requiere un análisis detallado de las causas, así como el diseño de estrategias de optimización en la formulación, financiamiento y ejecución de los planes institucionales.

Cuadro 2: Ejecución física de las AO e inversiones vinculadas a la AEI

Código	Denominación Acción Estratégica Institucional / Centro de Costo	Número de AO	Número de AO con Ejecución física $\geq 100\%$	Promedio de Ejecución física Ajustado de las AO
		1/	2/	3/
AEI.10.04	FORMULACIÓN Y EJECUCIÓN DE PLANES A FAVOR DE LAS PERSONAS VULNERABLES	13	8	92.69
09.01	GERENCIA REGIONAL DE DESARROLLO SOCIAL	3	3	100
09.02	SUB GERENCIA DE DESARROLLO SOCIAL Y ATENCIÓN A PERSONAS CON DISCAPACIDAD	9	4	89.44
09.06	DIRECCION REGIONAL DE LA ALDEA SAN NICOLAS	1	1	100

1/ Se contabiliza el número de AO con programación física anual mayor a cero y con seguimiento aprobado

2/ De las AO resultantes del 1/ se contabiliza cuantos tuvieron un nivel de ejecución promedio mayor o igual al 100% en el año de ejecución.

3/ Se obtiene el nivel de ejecución física promedio por CC, considerando valores truncados al 100% en la ejecución de las AO en el año de ejecución. A nivel de AEI no se promedia los valores por CC, sino de todas las AO. En los promedios solo se consideran las AO con programación física mayor a 0 anual en el año de ejecución.



La ejecución física de las actividades operativas e inversiones vinculadas a la Acción Estratégica Institucional en el ámbito del Desarrollo Social refleja un alto nivel de cumplimiento, con valores de ejecución ajustados que oscilan entre 98.44% y 100%, lo que indica una eficiente gestión operativa en las siguientes unidades:

- Gerencia Regional de Desarrollo Social: Se alcanzó un total de 3 actividades operativas, todas con una ejecución igual o superior al 100%, logrando un promedio ajustado del 100%.
- Sub Gerencia de Desarrollo Social y Atención a Personas con Discapacidad: Se ejecutaron 9 actividades operativas, de las cuales 4 superaron el 100%, obteniendo un promedio ajustado de 98.44%.
- Dirección Regional de la Aldea San Nicolás: Se desarrolló 1 actividad operativa, alcanzando el 100% de ejecución física.

Estos resultados reflejan una adecuada planificación y gestión de los recursos asignados, con un enfoque en la optimización del cumplimiento de los objetivos estratégicos institucionales en favor del desarrollo social y la atención a poblaciones vulnerables.

Cuadro 3: Modificaciones de las AO e inversiones vinculadas a la AEI

Código	Denominación Acción Estratégica Institucional / Centro de Costo	AO finalizado la consistencia POI - PIA	AO del POI modificado	AO creadas	AO inactivadas	AO reprogramadas
		1/	2/	3/	4/	5/
AEI.10.04	FORMULACIÓN Y EJECUCIÓN DE PLANES A FAVOR DE LAS PERSONAS VULNERABLES	10	13	1	11	10
09.01	GERENCIA REGIONAL DE DESARROLLO SOCIAL	1	3	1	0	1
09.02	SUB GERENCIA DE DESARROLLO SOCIAL Y ATENCION A PERSONAS CON DISCAPACIDAD	8	9	0	10	8
09.06	DIRECCION REGIONAL DE LA ALDEA SAN NICOLAS	1	1	0	1	1

1/ Se contabiliza el número de AO activas y con financiamiento completo en la consistencia POI - PIA

2/ Se contabiliza el número de AO activas y con programación en el año de ejecución física mayor a cero finalizado al periodo de evaluación

3/ Se contabiliza la cantidad de AO creadas en la etapa de ejecución y que estén activas

4/ Se contabiliza la cantidad de AO creadas en las etapas anteriores a la ejecución, inactivadas en la etapa de ejecución

5/ Se contabiliza la cantidad de AO creadas en las etapas anteriores a la ejecución, cuyas metas físicas fueron modificadas en la etapa de ejecución (considerando solo las AO activas).



Las modificaciones en las Actividades Operativas e Inversiones dentro del marco de la Acción Estratégica Institucional en Desarrollo Social reflejan ajustes en la planificación y ejecución de actividades en distintas áreas de gestión. Estas modificaciones incluyen creaciones, inactivaciones y reprogramaciones de actividades con base en la consistencia entre el Plan Operativo Institucional (POI) y el Presupuesto Institucional de Apertura (PIA), lo que evidencia la necesidad de adaptar los recursos y estrategias a los requerimientos operativos.

- Gerencia Regional de Desarrollo Social: Se ajustó el POI con 1 actividad modificada, se creó 1 nueva actividad, y se reprogramó 1 actividad, sin registrar inactivaciones.
- Sub Gerencia de Desarrollo Social y Atención a Personas con Discapacidad: Presentó un alto nivel de modificaciones con 8 actividades reprogramadas, 10 actividades inactivadas y una consistencia final del POI - PIA de 8.
- Dirección Regional de la Aldea San Nicolás: Mantuvo 1 actividad modificada, 1 actividad inactivada, y 1 reprogramada, con una consistencia final del POI - PIA de 1.

Estas modificaciones reflejan ajustes estratégicos y administrativos destinados a optimizar la ejecución de las actividades operativas dentro del sector social, permitiendo una mayor alineación con los objetivos institucionales y las necesidades de la población beneficiaria.

# **000885 - REGION PASCO-SEDE CENTRAL**

## **Ficha de implementación de la AEI.11.01: SENSIBILIZACIÓN EFICIENTE A LOS ACTORES DE SEGURIDAD CIUDADANA Y ORGANIZACIONES SOCIALES DE BASE**

---

**Correspondiente al año 2024**



**12 de marzo, 2025**

Código y nombre de UE		000885 - REGION PASCO-SEDE CENTRAL		
Código y denominación de OEI		OEI.11: FORTALECER EL SISTEMA DE SEGURIDAD CIUDADANA EN EL DEPARTAMENTO DE PASCO		
Código y denominación de AEI		AEI.11.01: SENSIBILIZACIÓN EFICIENTE A LOS ACTORES DE SEGURIDAD CIUDADANA Y ORGANIZACIONES SOCIALES DE BASE		
AO / Inversiones clave en la implementación de la AEI (A)	Alcance de la AO / inversión en contribución a la AEI (B)	Situación actual de cumplimiento de la AO / inversión (C)	Factores que afectaron el cumplimiento de lo programado (recursos, procesos de transformación, distribución, etc.) (D)	Recomendaciones para mejorar cumplimiento (E)
FORTALECER EL SISTEMA DE SEGURIDAD CIUDADANA EN EL DEPARTAMENTO DE PASCO	Desarrollo de talleres, cursos y charlas dirigidas a mejorar la coordinación y respuesta ante situaciones de riesgo en comunidades vulnerables.	Se ha cumplido con el monitoreo y seguimiento al 100% según lo programado	La insuficiencia de recursos financieros restringió la cobertura y ejecución de programas de sensibilización.	Gestionar un presupuesto adecuado para financiar actividades de sensibilización, materiales de difusión y logística.
De manera integral, en base a la información anterior, ¿cómo el cumplimiento de las AO e inversiones clave vienen determinando la situación de la AEI? ¿Cómo las recomendaciones contribuirán a revertir dicha situación?				

Mediante el Fortalecimiento del Sistema de Seguridad Ciudadana en Pasco a través de la Sensibilización y Participación Comunitaria dentro de las cuales la acción estratégica de sensibilización eficiente a los actores de seguridad ciudadana y organizaciones sociales de base, destacando la importancia de fortalecer el sistema de seguridad ciudadana en el departamento de Pasco a través de la capacitación, articulación interinstitucional y participación activa de la comunidad en la prevención del delito y la promoción de una cultura de seguridad.



- (A) Las AO e inversiones clave pueden ser entendidas como aquellas que son determinantes en el logro de la AEI, aquellas cuyo cumplimiento implica directamente el avance o cumplimiento de la AEI, o representan su materialización.
- (B) Descripción breve sobre en qué consiste la AO / inversión y cómo contribuye o materializa el logro de la AEI.
- (C) Valorar el nivel de cumplimiento de las AO / inversión en base a la información de seguimiento u otra complementaria.
- (D) Para asegurar el nivel de implementación esperado en las AEI a su cargo o en las que contribuye. Factores relacionados con la asignación de recursos (humanos, financieros, tecnológicos), procesos de transformación de recursos, procesos de distribución o entrega, procesos de apoyo, mecanismos de coordinación entre responsables de la ejecución en distintos niveles de gobierno, regulaciones requeridas, factores externos, otros.
- (E) La recomendación debe ser concreta en base a los factores identificados en la columna D para mejorar la situación descrita en la columna C.

**Nota:** Los siguientes cuadros son calculados en base a los registros del aplicativo Ceplan, como material de apoyo. Queda a decisión de la entidad su uso en la ficha.

Cuadro 1: Nivel de implementación medido por el indicador de la AEI

Código	AEI / Indicador	Línea Base		LE	VO		Avance Tipo I (%)	
		Año	Valor	2024	2024		2024	
					Sem1	Anual	Sem1	Anual
AEI.11.01	SENSIBILIZACIÓN EFICIENTE A LOS ACTORES DE SEGURIDAD CIUDADANA Y ORGANIZACIONES SOCIALES DE BASE						66.52	100
AEI.11.01	SENSIBILIZACIÓN EFICIENTE A LOS ACTORES DE SEGURIDAD CIUDADANA Y ORGANIZACIONES SOCIALES DE BASE						66.52	100
IND.01.AEI.11.01	N° personas capacitadas en programas preventivos	2018	470	902	600	950	66.52	100

Nota: Las siglas LE significan Logro esperado y VO, valor obtenido

El concepto de nivel de implementación de la acción estratégica institucional respecto al número de personas capacitadas en programas preventivos, con un logro esperado de 902 y un valor obtenido de 950, refleja un cumplimiento superior a lo programado. Esto indica una ejecución exitosa de la estrategia, superando la meta establecida y destacando la efectividad de los programas de capacitación implementados en la prevención, lo cual contribuye significativamente a los objetivos de la acción estratégica institucional. Este resultado demuestra un esfuerzo exitoso por parte de la institución para involucrar a un mayor número de personas en iniciativas preventivas, fortaleciendo así la capacidad de la comunidad para enfrentar situaciones de riesgo.



Cuadro 2: Ejecución física de las AO e inversiones vinculadas a la AEI

Código	Denominación Acción Estratégica Institucional / Centro de Costo	Número de AO	Número de AO con Ejecución física $\geq 100\%$	Promedio de Ejecución física Ajustado de las AO
		1/	2/	3/
AEI.11.01	SENSIBILIZACIÓN EFICIENTE A LOS ACTORES DE SEGURIDAD CIUDADANA Y ORGANIZACIONES SOCIALES DE BASE	1	1	100
02.05.01	OFICINA REGIONAL DE GESTION DE RIESGOS Y SEGURIDAD CIUDADANA	1	1	100

1/ Se contabiliza el número de AO con programación física anual mayor a cero y con seguimiento aprobado

2/ De las AO resultantes del 1/ se contabiliza cuantos tuvieron un nivel de ejecución promedio mayor o igual al 100% en el año de ejecución.

3/ Se obtiene el nivel de ejecución física promedio por CC, considerando valores truncados al 100% en la ejecución de las AO en el año de ejecución. A nivel de AEI no se promedia los valores por CC, sino de todas las AO. En los promedios solo se consideran las AO con programación física mayor a 0 anual en el año de ejecución.

El concepto que engloba la ejecución física de las actividades operativas e inversiones vinculadas a la Acción Estratégica Institucional de la Oficina Regional de Gestión de Riesgos y Seguridad Ciudadana, con un número de actividades operativas de 1, un

número de actividades operativas con ejecución física  $\geq 100\%$  de 1, y un promedio de ejecución física ajustado de 100, refleja un alto nivel de eficiencia y cumplimiento en la implementación de dicha actividad. Esto indica que la única actividad programada ha sido completada con éxito y sin desviaciones, cumpliendo con los objetivos planteados de manera íntegra. La ejecución al 100% refleja un manejo adecuado de los recursos, planificación y gestión de riesgos, contribuyendo de manera efectiva a los fines de la acción estratégica institucional.

Cuadro 3: Modificaciones de las AO e inversiones vinculadas a la AEI

Código	Denominación Acción Estratégica Institucional / Centro de Costo	AO finalizado la consistencia POI - PIA	AO del POI modificado	AO creadas	AO inactivadas	AO reprogramadas
		1/	2/	3/	4/	5/
AEI.11.01	SENSIBILIZACIÓN EFICIENTE A LOS ACTORES DE SEGURIDAD CIUDADANA Y ORGANIZACIONES SOCIALES DE BASE	1	1	0	0	1
02.05.01	OFICINA REGIONAL DE GESTION DE RIESGOS Y SEGURIDAD CIUDADANA	1	1	0	0	1



1/ Se contabiliza el número de AO activas y con financiamiento completo en la consistencia POI - PIA

2/ Se contabiliza el número de AO activas y con programación en el año de ejecución física mayor a cero finalizado al periodo de evaluación

3/ Se contabiliza la cantidad de AO creadas en la etapa de ejecución y que estén activas

4/ Se contabiliza la cantidad de AO creadas en las etapas anteriores a la ejecución, inactivadas en la etapa de ejecución

5/ Se contabiliza la cantidad de AO creadas en las etapas anteriores a la ejecución, cuyas metas físicas fueron modificadas en la etapa de ejecución (considerando solo las AO activas).

El concepto que engloba las modificaciones de las Actividades Operativas (AO) e inversiones vinculadas a la Acción Estratégica Institucional (AEI) en la Oficina Regional de Gestión de Riesgos y Seguridad Ciudadana, con un número de actividades operativas de 1, donde la actividad operativa del POI modificado es 1, no se han creado actividades operativas nuevas (0), no hay actividades operativas inactivas (0), y 1 actividad operativa fue reprogramada, refleja una gestión reactiva y adaptativa ante necesidades cambiantes o imprevistas. El hecho de que haya habido una actividad reprogramada sugiere que se tomó acción para ajustar el plan inicial, asegurando que los recursos y esfuerzos se mantuvieran enfocados en los objetivos previstos. La consistencia entre el POI y el PIA también indica que las modificaciones y reprogramaciones fueron gestionadas dentro de los márgenes establecidos para asegurar la continuidad de las actividades de seguridad y gestión de riesgos.

Tabla 2. Plan Operativo Modificado por centros de costos

CC Código	Centro de Costos	POI Modificado 1/	
		N° AO	Financiamiento
01.01	CONSEJO REGIONAL	3	1,383,476
02.01	GOBERNACION REGIONAL	3	1,063,616
02.02	VICE GOBERNACION	1	271,590
02.03.01	SECRETARIA GENERAL	2	528,620
02.04	DIRECCION DE IMAGEN INSTITUCIONAL	1	508,400
02.05.01	OFICINA REGIONAL DE GESTION DE RIESGOS Y SEGURIDAD CIUDADANA	14	5,460,946
02.05.02	CENTRO DE PERACIONES DE EMERGENCIA REGIONAL	3	793,740
03.01	PROCURADURIA PUBLICA REGIONAL	2	562,215
04.01	OFICINA REGIONAL DE COOPERACION INTERNACIONAL	5	106,641
05.01	GERENCIA GENERAL REGIONAL	3	489,350
05.01.01	OFICINA DE EJECUCION COACTIVA	4	33,676
05.02	DIRECCION REGIONAL DE ASESORERIA JURIDICA	2	776,120
06.01	DIRECCION REGIONAL DE ADMINISTRACION	2	240,043
06.02.01	DIRECCION DE ABASTECIMINETO Y PATRIMONIO	3	272,740
06.02.02	UNIDAD DE PROCESOS	1	364,943
06.02.03	UNIDAD DE PATRIMONIO	5	147,200
06.02.04	UNIDAD DE ALMACEN	5	68,018,805
06.02.05	UNIDAD DE ADQUISICIONES	4	370,700
06.02.06	UNIDAD DE SERVICIOS AUXILIARES	7	3,165,843
06.03.01	UNIDAD DE CONTADURIA	3	24,728
06.03.02	DIRECCION DE CONTABILIDAD	2	179,580
06.04	DIRECCION DE TESORERIA	3	269,680
06.05	DIRECCION DE RECURSOS HUMANOS	5	453,602
07.01	GERENCIA REGIONAL DE PLANEAMIENTO, PRESUPUESTO Y ACONDICIONAMIENTO TERRITORIAL	3	339,400
07.02	SUB GERENCIA DE PLANIFICACION ESTRATGICA Y DEMARCACION TERRITORIAL	12	317,235
07.03	SUB GERENCIA DE PRESUPUESTO Y TRIBUTACION	3	318,900
07.04	SUB GERENCIA DE ESTUDIOS DE PRE INVERSIONES (UF)	26	1,161,770
07.05	SUB GERENCIA MULTIANUAL DE INVERSIONES	2	203,764
07.06	SUB GERENCIA DE RACIONALIZACION Y SISTEMAS TIC	3	915,375
08.01	GERENCIA REGIONAL DE DESARROLLO ECONOMICO	5	66,625
08.02	SUB GERENCIA DE PROMOCION Y GESTION DE INVERSIONES PRIVADAS	14	4,606,199
08.03	SUB GERENCIA DE DESARROLLO SECTORIAL ECONOMICO	5	659,469
08.04	DIRECCION REGIONAL DE COMERCIO EXTERIOR Y TURISMO	18	379,320
08.05	DIRECCION REGIONAL DE ENERGIA, MINAS E HIDRO CARBURO	12	338,758
08.06	DIRECCION REGIONAL DE LA PRODUCCION	13	503,372
09.01	GERENCIA REGIONAL DE DESARROLLO SOCIAL	3	805,660
09.02	SUB GERENCIA DE DESARROLLO SOCIALY ATENCION A PERSONAS CON DISCAPACIDAD	9	1,114,112
09.02.01	OFICINA REGIONAL DE DISCAPACIDAD	8	378,059
09.03	SUB GERENCIA DE PUEBLOS ORIGINARIOS	11	153,044
09.04	DIRECCION REGIONAL DE ARCHIVO REGIONAL	5	162,912

Informe de Evaluación Institucional del año 2024

09.05	DIRECCION REGIONAL DE VIVIENDA SANEAMIENTO Y CONSTRUCCION	3	1,131,858
09.06	DIRECCION REGIONAL DE LA ALDEA SAN NICOLAS	7	1,210,134
09.07	DIRECCION REGIONAL DE TRABAJO Y PROMOCION DEL EMPLEO	12	1,372,191
10.01	GERENCIA REGIONAL DE INFRAESTRUCTURA	3	104,580
10.02	SUB GERENCIA DE ESTUDIOS	2	243,989
10.03	SUB GERENCIA DE OBRAS Y EQUIPO MECANICO	12	18,685,500
10.04	SUB GERENCIA DE SUPERVISION DE OBRAS	24	234,170,679
10.05	SUB GERENCIA LIQUIDACIONES Y TRANSFERENCIA	4	1,327,731
11.01	GERENCIA REGIONAL DE RECURSOS NATURALES GESTION DEL MEDIO AMBIENTE	7	164,505
11.02	SUB GERENCIA DE RECURSOS NATURALES Y GESTION AMBIENTAL	12	1,903,822
12.01	ORGANO DE CONTROL INSTITUCIONAL	6	156,869
	TOTAL	327	358,382,084

Nota: El Monto financiero total es la suma de la programación financiera anual de las AO.

1/ Se consideran al grupo de AO e inversión activas y que cuentan con meta física anual mayor a cero, hasta el momento del inicio del módulo de evaluación.

Fuente: Información del aplicativo CEPLAN V.01.



Tabla 3. Avance de ejecución física del POI Modificado por OEI y AEI del PEI

Codigo	Descripción	Prioridad	N° de AO/Inversión 1/	Ejecución física		
				1° Semestre 2/	2° Semestre 2/	Annual 3/
OEI.04	PROMOVER LA COMPETITIVIDAD DE LOS AGENTES ECONÓMICOS	1				
AEI.04.01	SERVICIOS AGROPECUARIOS ADECUADOS PARA LOS PRODUCTORES AGROPECUARIOS Y FORESTALES	1	4	100 %	100 %	100 %
AEI.04.02	INFRAESTRUCTURA DE RIEGO OPERATIVA PARA LA PRODUCCIÓN AGRARIA EN LA REGIÓN	2	4	100 %	100 %	100 %
AEI.04.03	ASISTENCIA TÉCNICA FOCALIZADA A PRESTADORES DE SERVICIOS TURÍSTICOS	3	9	100 %	99 %	100 %
AEI.04.04	ASISTENCIA TÉCNICA ESPECIALIZADA A LOS PRODUCTORES ACUÍCOLAS	4	7	79 %	90 %	91 %
AEI.04.05	ASISTENCIA TÉCNICA INTEGRADO EN BENEFICIO DE LOS PRODUCTORES ORGANIZADOS A LA ACTIVIDAD EMPRESARIAL	5	20	90 %	77 %	87 %
AEI.04.07	ASISTENCIA TÉCNICA EN EL USO RACIONAL DEL RECURSO HÍDRICO A PRODUCTORES AGROPECUARIOS	7	3	95 %	79 %	95 %
OEI.05	PROMOVER LA GESTIÓN DEL RIESGO DE DESASTRES EN UN CONTEXTO DE CAMBIO CLIMÁTICO EN EL DEPARTAMENTO DE PASCO	1				
AEI.05.01	SENSIBILIZACIÓN DE LA CULTURA DE PREVENCIÓN DE RIESGOS Y DESASTRES EN LA POBLACIÓN EN EL DEPARTAMENTO	1	18	100 %	97 %	100 %
OEI.06	MEJORAR LA CONECTIVIDAD EN EL DEPARTAMENTO DE PASCO	1				
AEI.06.01	REDES VIALES MEJORADAS PARA LA POBLACIÓN	1	6	100 %	98 %	100 %
OEI.07	MEJORAR EL APROVECHAMIENTO SOSTENIBLE DE LOS RECURSOS NATURALES DE PASCO	1				
AEI.07.01	ASISTENCIA TÉCNICA PARA LA CONSERVACIÓN DE RECURSOS NATURALES EN BENEFICIO DE LAS INSTITUCIONES	1	18	94 %	94 %	94 %
AEI.07.03	COMPLIMIENTO DE LAS NORMAS AMBIENTALES (PLANEFA) POR LAS INSTITUCIONES	3	8	87 %	62 %	80 %
AEI.07.04	ECOSISTEMAS DEGRADADOS RECUPERADOS Y CONSERVADOS EN EL DEPARTAMENTO	4	1	100 %	100 %	100 %
OEI.08	PROMOVER EL DESARROLLO URBANO TERRITORIAL ORDENADO Y SOSTENIBLE EN EL DEPARTAMENTO	1				
AEI.08.01	TERRITORIAL ORDENADO Y SOSTENIBLE EN EL DEPARTAMENTO	1	2	100 %	100 %	100 %
OEI.01	MEJORAR LA ATENCIÓN INTEGRAL DE LOS SERVICIOS DE EDUCACIÓN A LA POBLACIÓN	1				
AEI.01.01	SERVICIOS EDUCATIVOS CON ACCESO PARA LA POBLACIÓN DE 3 A 16 AÑOS	1	5	100 %	82 %	100 %
OEI.11	FORTALECER EL SISTEMA DE SEGURIDAD CIUDADANA EN EL DEPARTAMENTO DE PASCO	1				
AEI.11.01	SENSIBILIZACIÓN EFICIENTE A LOS ACTORES DE SEGURIDAD CIUDADANA Y ORGANIZACIONES SOCIALES DE BASE	1	1	100 %	100 %	100 %



OEI.03	MEJORAR LOS SERVICIOS DE SANEAMIENTO BÁSICO PARA LA POBLACIÓN	1						
AEI.03.02	SERVICIO DE AGUA POTABLE EN BENEFICIO DE LA POBLACIÓN RURAL Y URBANA	2	7	97 %	86 %	91 %		
OEI.10	FOMENTAR EL EJERCICIO DE LOS DERECHOS DE LA POBLACIÓN VULNERABLE	1						
AEI.10.02	ASISTENCIA TÉCNICA OPORTUNA EN EMPLEO A LAS POBLACIONES VULNERABLES	2	12	92 %	99 %	95 %		
AEI.10.04	FORMULACIÓN Y EJECUCIÓN DE PLANES A FAVOR DE LAS PERSONAS VULNERABLES	4	13	93 %	86 %	93 %		
OEI.09	FORTALECER LA GESTIÓN INSTITUCIONAL HACIA UN GOBIERNO DIGITAL EN EL DEPARTAMENTO PASCO	1						
AEI.09.02	CAPACIDADES FORTALECIDAS DEL PERSONAL	2	5	100 %	100 %	100 %		
AEI.09.03	GESTIÓN DE LA INVERSIÓN PÚBLICA EFICIENTE EN BENEFICIO DE LOS CIUDADANOS DEL DEPARTAMENTO DE PASCO	3	64	97 %	85 %	92 %		
AEI.09.04	SISTEMA DE GESTIÓN INSTITUCIONAL CON ENFOQUE DE PROCESOS IMPLEMENTADO EN EL GOBIERNO REGIONAL DE PASCO	4	118	91 %	91 %	93 %		
OEI.02	GARANTIZAR LA ATENCIÓN INTEGRAL EN LOS SERVICIOS DE SALUD A LA POBLACIÓN	1						
AEI.02.05	ATENCIÓN INTEGRAL DE LA MORBILIDAD A LA POBLACIÓN DE PASCO	5	2	100 %	100 %	100 %		
	TOTAL		327					

1/ Total de AO/inversiones con meta física anual mayor a cero.

2/ i) Para las AEI, se calcula como el promedio simple del % de ejecución física semestral de las AO/inversión que implementa cada AEI; ii) Para los OEI, se calcula como el promedio del avance % de las AEI que las conforman, ponderado por sus grados de prioridad; iii) Todos los cálculos consideran sólo a las AO que cuentan con meta física en el semestre.

3/ i) Para las AEI, se calcula como el promedio simple del % de ejecución física anual de las AO/inversión que implementan cada AEI; ii) Para los OEI, se calcula como el promedio del avance % de las AEI que las conforman, ponderado por sus grados de prioridad; iii) Todos los cálculos consideran sólo a las AO que cuentan con meta física anual distinta de cero.

Fuente: Información del aplicativo CEPLAN V.01.



Tabla 4. Avance de ejecución física del POI Modificado por funciones del Estado

Código	Descripción	N° de AO/Inversión 1/	Ejecución Física		
			1° Semestre 2/	2° Semestre 2/	Anual 3/
10	AGROPECUARIA	11	100 %	100 %	100 %
08	COMERCIO	2	100 %	92 %	95 %
21	CULTURA Y DEPORTE	1	S.P.	100 %	100 %
22	EDUCACION	6	100 %	85 %	100 %
12	ENERGIA	9	92 %	60 %	87 %
14	INDUSTRIA	7	76 %	82 %	84 %
06	JUSTICIA	2	100 %	100 %	100 %
13	MINERIA	3	83 %	72 %	83 %
05	ORDEN PUBLICO Y SEGURIDAD	17	100 %	93 %	100 %
11	PESCA	5	70 %	87 %	88 %
03	PLANEAMIENTO, GESTION Y RESERVA DE CONTINGENCIA	194	94 %	90 %	93 %
23	PROTECCION SOCIAL	20	85 %	90 %	89 %
20	SALUD	5	100 %	100 %	100 %
18	SANEAMIENTO	7	97 %	86 %	91 %
07	TRABAJO	12	92 %	99 %	95 %
15	TRANSPORTE	6	100 %	87 %	96 %
09	TURISMO	18	97 %	86 %	91 %
19	VIVIENDA Y DESARROLLO URBANO	2	100 %	100 %	100 %
	TOTAL	327			

1/ Total de AO/inversiones con meta física anual mayor a cero.

2/ Se calcula como el promedio simple del % de ejecución física semestral de las AO/Inversión vinculadas a la función del Estado.

3/ Se calcula como el promedio simple del % de ejecución física anual de las AO/Inversión vinculadas a la función del Estado.

Fuente: Información del aplicativo CEPLAN V.01.



Tabla 5. Avance de ejecución física del POI Modificado por centro de costos

Codigo	Centro de Costo	N° de AO/Inversión 1/	Ejecución Física		
			1° Semestre 2/	2° Semestre 2/	Annual 3/
01.01	CONSEJO REGIONAL	3	100 %	100 %	100 %
02.01	GOBERNACION REGIONAL	3	100 %	100 %	100 %
02.02	VICE GOBERNACION	1	100 %	100 %	100 %
02.03.01	SECRETARIA GENERAL	2	100 %	53 %	73 %
02.04	DIRECCION DE IMAGEN INSTITUCIONAL	1	58 %	69 %	63 %
02.05.01	OFICINA REGIONAL DE GESTION DE RIESGOS Y SEGURIDAD CIUDADANA	14	100 %	100 %	100 %
02.05.02	CENTRO DE PERACIONES DE EMERGENCIA REGIONAL	3	100 %	94 %	97 %
03.01	PROCURADURIA PUBLICA REGIONAL	2	100 %	100 %	100 %
04.01	OFICINA REGIONAL DE COOPERACION INTERNACIONAL	5	58 %	79 %	100 %
05.01	GERENCIA GENERAL REGIONAL	3	100 %	100 %	100 %
05.01.01	OFICINA DE EJECUCION COACTIVA	4	100 %	83 %	87 %
05.02	DIRECCION REGIONAL DE ASESORIA JURIDICA	2	95 %	99 %	100 %
06.01	DIRECCION REGIONAL DE ADMINISTRACION	2	100 %	75 %	87 %
06.02.01	DIRECCION DE ABASTECIMINETO Y PATRIMONIO	3	87 %	100 %	93 %
06.02.02	UNIDAD DE PROCESOS	1	100 %	100 %	100 %
06.02.03	UNIDAD DE PATRIMONIO	5	100 %	100 %	100 %
06.02.04	UNIDAD DE ALMACEN	5	100 %	100 %	100 %
06.02.05	UNIDAD DE ADQUISICIONES	4	100 %	99 %	99 %
06.02.06	UNIDAD DE SERVICIOS AUXILIARES	7	73 %	93 %	83 %
06.03.01	UNIDAD DE CONTADURIA	3	100 %	100 %	100 %
06.03.02	DIRECCION DE CONTABILIDAD	2	100 %	100 %	100 %
06.04	DIRECCION DE TESORERIA	3	89 %	94 %	92 %
06.05	DIRECCION DE RECURSOS HUMANOS	5	100 %	80 %	100 %
07.01	GERENCIA REGIONAL DE PLANEAMIENTO, PRESUPUESTO Y ACONDICIONAMIENTO TERRITORIAL	3	100 %	83 %	91 %
07.02	SUB GERENCIA DE PLANIFICACION ESTRATEGICA Y DEMARCAACION TERRITORIAL	12	100 %	71 %	83 %
07.03	SUB GERENCIA DE PRESUPUESTO Y TRIBUTACION	3	100 %	94 %	97 %



07.04	SUB GERENCIA DE ESTUDIOS DE PRE INVERSIONES (UF)	26	98 %	90 %	95 %
07.05	SUB GERENCIA MULTIANUAL DE INVERSIONES	2	100 %	83 %	96 %
07.06	SUB GERENCIA DE RACIONALIZACION Y SISTEMAS TIC	3	100 %	100 %	100 %
08.01	GERENCIA REGIONAL DE DESARROLLO ECONOMICO	5	100 %	100 %	100 %
08.02	SUB GERENCIA DE PROMOCION Y GESTION DE INVERSIONES PRIVADAS	14	100 %	100 %	100 %
08.03	SUB GERENCIA DE DESARROLLO SECTORIAL ECONOMICO	5	100 %	88 %	94 %
08.04	DIRECCION REGIONAL DE COMERCIO EXTERIOR Y TURISMO	18	97 %	86 %	91 %
08.05	DIRECCION REGIONAL DE ENERGIA, MINAS E HIDRO CARBURO	12	90 %	63 %	86 %
08.06	DIRECCION REGIONAL DE LA PRODUCCION	13	76 %	85 %	87 %
09.01	GERENCIA REGIONAL DE DESARROLLO SOCIAL	3	100 %	100 %	100 %
09.02	SUB GERENCIA DE DESARROLLO SOCIAL Y ATENCION A PERSONAS CON DISCAPACIDAD	9	89 %	80 %	89 %
09.02.01	OFICINA REGIONAL DE DISCAPACIDAD	8	77 %	88 %	80 %
09.03	SUB GERENCIA DE PUEBLOS ORIGINARIOS	11	79 %	98 %	96 %
09.04	DIRECCION REGIONAL DE ARCHIVO REGIONAL	5	100 %	93 %	93 %
09.05	DIRECCION REGIONAL DE VIVIENDA SANEAMIENTO Y CONSTRUCCION	3	93 %	100 %	97 %
09.06	DIRECCION REGIONAL DE LA ALDEA SAN NICOLAS	7	86 %	95 %	94 %
09.07	DIRECCION REGIONAL DE TRABAJO Y PROMOCION DEL EMPLEO	12	92 %	99 %	95 %
10.01	GERENCIA REGIONAL DE INFRAESTRUCTURA	3	96 %	95 %	100 %
10.02	SUB GERENCIA DE ESTUDIOS	2	57 %	95 %	73 %
10.03	SUB GERENCIA DE OBRAS Y EQUIPO MECANICO	12	100 %	82 %	90 %
10.04	SUB GERENCIA DE SUPERVISION DE OBRAS	24	100 %	83 %	93 %
10.05	SUB GERENCIA LIQUIDACIONES Y TRANSFERENCIA	4	100 %	71 %	88 %
11.01	GERENCIA REGIONAL DE RECURSOS NATURALES GESTION DEL MEDIO AMBIENTE	7	89 %	92 %	91 %
11.02	SUB GERENCIA DE RECURSOS NATURALES Y GESTION AMBIENTAL	12	98 %	96 %	96 %
12.01	ORGANO DE CONTROL INSTITUCIONAL	6	100 %	100 %	100 %
	TOTAL	327			

1/ Total de AO/Inversiones con meta fisica anual mayor a cero.

2/ Se calcula como el promedio simple del % de ejecución física semestral de las AO/Inversión ejecutadas por cada centro de costos.

3/ Se calcula como el promedio simple del % de ejecución física anual de las AO/Inversión ejecutadas por cada centro de costos.

Fuente: Información del aplicativo CEPLAN V.01.



**Tabla 6. Avance de ejecución física del POI Modificado por provincia.**

Código	Descripción	N° de AO/Inversión 1/	Ejecución física		
			1° Semestre /2	2° Semestre /2	Anual /3
1901	PASCO	309	93 %	90 %	93 %
1902	DANIEL A. CARRION	7	100 %	98 %	100 %
1903	OXAPAMPA	11	100 %	81 %	91 %
	TOTAL	327			


1/ Total de AO/inversiones con meta física anual mayor a cero.  
2/ Se calcula como el promedio simple del % de ejecución física semestral de las AO/Inversión ejecutadas en cada provincia.  
3/ Se calcula como el promedio simple del % de ejecución física anual de las AO/Inversión ejecutadas en cada provincia.

Fuente: Información del aplicativo CEPLAN V.01.










**Unidos**  
para Avanzar



# CONSEJO REGIONAL



VALIDACIÓN DE REGISTROS DE ACTIVIDADES OPERATIVAS

Programación/Reprogramación:

Seguimiento:

Alertas (AO que no son parte del reporte):

martes, 13 de mayo de 2025

REPORTE DE SEGUIMIENTO ANUAL DEL PLAN OPERATIVO INSTITUCIONAL

SECTOR : 99 - GOBIERNOS REGIONALES
PLIEGO : 456 - GOBIERNO REGIONAL DEL DEPARTAMENTO DE PASCO
UE: 000885 - REGION PASCO-SEDE CENTRAL
CC: 01.01 - CONSEJO REGIONAL

Porcentaje de avances truncados al 100%

Exportar Excel Imprimir

Main data table with columns: Código, Tipo / de OEI, Objetivo Estratégico / Acción Estratégica / Actividad Operativa, Centro de Costo, Nivel de Prioridad, Unidad Medida, Tipo de Agregación, Prog. / Eje., FISCALIZACIÓN REALIZADA (Muy Alto, Alto, Muy Alto), CONSEJO REGIONAL (Acción, Norma), Meses (Ene to Dic), FÍSICO, Avance % Acumulado.

TABLA RESÚMEN


Summary table with columns: Año: 2024, AO con información incompleta, AEI / AO en ejecución, AO en seguimiento, AO con información completa, AO con información incompleta.



NOTAS:
(1) Forman parte del reporte solo las AO activas y con metas físicas mayores a cero en el año; asimismo, que tengan el estado "Aprobado", tanto en seguimiento como en reprogramación.
(2) La columna AVANCE ACUMULADO, en las filas PROGRAMADO y EJECUTADO de cada AO, mostrará valores que dependerán de su configuración en la columna TIPO DE AGREGACIÓN:
a) Si es "Acumulado Anual" se suma los valores de enero a diciembre.
b) Si es "Acumulado Mensual" se toma el último valor mayor a cero de enero a diciembre.
c) Si es "No Acumulado" se muestra el valor registrado como total anual.
(3) Los valores de la columna AVANCE % ACUMULADO dependerán de su configuración en TIPO DE AGREGACIÓN:
a) Si es "Acumulado Anual" o "Acumulado Mensual" se calcula como (ejecución acumulada / programación acumulada) \*100.

REPORTE SEGUIMIENTO POI

- b) Si es "No Acumulado", como el promedio de ejecución / programación) 100 de cada mes desde enero a diciembre. Considerando solo a las AO cuya programación sea mayor a 0.
- c) Para todos los casos, mostrará "S.I." si falta registrar el seguimiento en algún mes cuyo plazo ha vencido a la fecha de consulta del reporte. El plazo para el registro de seguimiento de cada mes es el día 20 del siguiente mes.
- (4) La sigla "S.I." significa seguimiento incompleto. Se presenta en AO con registros de seguimiento vacío en algunos de los meses cuyo plazo ha vencido a la fecha de consulta del reporte.
- (5) La sigla "S.P." significa sin programación y se presenta en AO que tienen programación cero en todos los meses ya ejecutados a la fecha de consulta del reporte.
- (6) Las cifras de EJECUCIÓN FÍSICA POR AFI son calculadas como el promedio del AVANCE % ACUMULADO de sus AO. Consideraciones:
  - a) Solo tendrá un valor calculado cuando ninguna de sus AO esté en "S.I."
  - b) No entra en el promedio las AO con "S.P."
- (7) La cifra de EJECUCIÓN FÍSICA TOTAL es calculado como el promedio de la EJECUCIÓN FÍSICA de todas las AO.
- (8) La cifra de EJECUCIÓN FÍSICA PROMEDIO POR OEI TIPO I es calculado como el promedio de la EJECUCIÓN FÍSICA de todas las AO pertenecientes a las AEI tipo I.
- (9) La cifra de EJECUCIÓN FÍSICA PROMEDIO POR OEI TIPO II es calculado como el promedio de la EJECUCIÓN FÍSICA de todas las AO pertenecientes a las AEI tipo II.




## INFORME

Nombre de la Actividad: **PROCESO DE FISCALIZACIÓN**

1. **Ayuda Memoria**

2. **Generalidades:**

<b>Objetivo Estratégico</b>	OEI.09 - FORTALECER LA GESTIÓN INSTITUCIONAL HACIA UN GOBIERNO DIGITAL EN EL DEPARTAMENTO PASCO	
<b>Acciones Estratégicas Institucional AEI</b>	AEI.09.04 - SISTEMA DE GESTIÓN INSTITUCIONAL CON ENFOQUE DE PROCESOS IMPLEMENTADO EN EL GOBIERNO REGIONAL DE PASCO	
<b>CATEGORÍA PRESUPUESTAL: 9001 – ACCIONES CENTRALES</b>		
<b>PRODUCTO / PROYECTO / ACTIVIDAD / ACCIÓN: ACTIVIDAD</b>		<b>AÑO/PROYECTO: EXPEDIENTES DE CATEGORIZACIÓN / 2024</b>
<b>FUNCIÓN: 03 – PLANEAMIENTO, GESTIÓN Y RESERVA DE CONTIGENCIA</b>		
<b>DIVISIÓN FUNCIONAL: 004 - PLANEAMIENTO GUBERNAMENTAL</b>		
<b>GRUPO FUNCIONAL: 0005 – PLANEAMIENTO INSTITUCIONAL</b>		
<b>ACTIVIDAD PRESUPUESTAL: 5000001 – PLANEAMIENTO Y PRESUPUESTO</b>		
<b>UNIDAD DE MEDIDA: ORDENANZA REGIONAL</b>		
<b>RUBRO: RECURSOS ORDINARIOS</b>		
<b>FUENTE FINANCIAMIENTO: RECURSOS ORDINARIOS</b>		
<b>GENERICA DE GASTO: 5 – 23 BIENES Y SERVICIOS</b>		



3. **Antecedentes:**

- Ley 27867, Ley Orgánica de Gobierno Regionales, y su Modificatoria.
- Ley N° 31433 Ley que modifica la Ley 27972, Ley Orgánica de Municipalidades, y la Ley 27867, Ley Orgánica de Gobiernos Regionales, respecto a las atribuciones y responsabilidades de concejos municipales y consejos regionales, para fortalecer el ejercicio de su función de fiscalización.
- Reglamento Interno del Consejo Regional, aprobado mediante Ordenanza Regional N° 368-2015-G.R.PASCO/CR, publicado el 28 de junio de 2015.
- Ley N° 31812 ley que modifica la ley 27867, ley orgánica de gobiernos regionales, y la ley 27972, ley orgánica de municipalidades, para asegurar el financiamiento del ejercicio de la función fiscalizadora de los consejos regionales y concejos municipales.

4. **Justificación:**

**De acuerdo al art. 16 :**

Son derechos y obligaciones funcionales de los Consejeros Regionales:

- a) Proponer normas y acuerdos regionales.
- b) Fiscalizar los actos de los órganos de dirección y administración del Gobierno Regional u otros de interés general, sin necesidad de comunicación previa.
- c) Integrar las comisiones ordinarias, investigadoras o especiales.
- d) Asistir a las sesiones del Consejo Regional y Comisiones correspondientes con derecho

- e) Pedir los informes que estimen necesarios para el ejercicio de su función a los órganos de la administración del gobierno regional, los cuales deben ser atendidos en un plazo no mayor de 10 días calendario, bajo responsabilidad del gerente general regional.
- f. Rendir cuentas de su labor. Para tal efecto, llevan a cabo, al menos, una audiencia pública anual de rendición de cuentas en la provincia que representan.
- g. Las demás que le sean asignadas por Ley o por el Consejo Regional.orientado hacia el ejercicio pleno de los derechos de hombres y mujeres en igualdad de oportunidades.

De acuerdo al Artículo 18.- Los consejeros y Consejeras, tienen los siguientes derechos y obligacionales funcionales; en su literal g) Recibir asistencia administrativa y logística para el cumplimiento de las funciones legislativas, fiscalizadoras y representativa.

**5. Objetivo de la Actividad:**

Fiscalizar las acciones de los órganos de la administración pública del Gobierno Regional de Pasco en las 3 provincias de la Región.



**6. Informe Técnico:**

Durante el periodo de **julio al 31 de diciembre de 2024**, se han emitido **44 acuerdos** las mismas que están relacionados a las propuestas presentadas por los Consejeros Regionales en relación a aspectos de vital importancia para el desarrollo de las actividades y proyectos que viene desarrollando el pliego 456 Gobierno Regional de Pasco. Asimismo, se han emitido acuerdos de aprobación de Dictámenes de las 8 Comisiones Ordinarias teniendo como referencia los requerimientos realizadas por el Órgano Ejecutivo del Gobierno Regional Pasco, también se han emitido acuerdos relacionados a los resultados de la fiscalización de la conducta y desempeño laboral de los funcionarios del pliego 456, además se han emitido acuerdos de aprobación de documentos de gestión de las diversas unidades ejecutoras del Gobierno Regional Pasco. Particularizo lo relevante de un Acuerdo Regional:

**ACUERDO N° 95-2024-G.R.PASCO/CR**

**SE ACUERDA:**

**ARTÍCULO PRIMERO: DECLARAR** en emergencia la Laguna de Patarcocha por el plazo de 60 días hábiles por constituirse un foco infeccioso que atenta contra el medio ambiente y la salud de la población adyacente e indirectamente a toda la población de la ciudad del distrito de Chaupimarca con el objetivo de intervenir de manera integral para la recuperación, conservación y protección de la laguna patarcocha.

**7. Resultados alcanzados:**

**44 acuerdos, en las 3 provincias de Pasco, de julio a diciembre de 2024.**

A handwritten signature in blue ink, appearing to be "M. P.", located to the left of the results section.

**8. Informe Presupuestal y Financiero**

**S/. 948,440.00 total**

Nº		DETALLE	MONTO	2do. Semestre
1	23.12.11	Vestuario, accesorios y prendas diversas	25,500.00	Julio al 31 de diciembre 2024
2	23.12.13	Calzado	11,840.00	Julio al 31 de diciembre 2024
3	23.16.14	De seguridad	4,250.00	Julio al 31 de diciembre 2024
4	23.21.22	Viático y Asignación por comisión de servicios	68,244.15	Julio al 31 de diciembre 2024
5	23.25.12	De Vehículo	140,300.00	Julio al 31 de diciembre 2024
6	23.27.14.98	Otros Servicios Técnicos y profesionales Des. por P.N.	113,265.00	
7	23.29.11	Locación de Servicios realizado por personas naturales relac...	60,000.00	Julio al 31 de diciembre 2024
		<b>TOTAL</b> S/.	423,399.15	Julio al 31 de diciembre 2024



- Se incluye: POI,

9. **ANEXOS:** Se adjunta 1 acuerdo como evidencia.





"Año del Bicentenario, de la consolidación de nuestra Independencia, y de la conmemoración de las heroicas batallas de Junín y Ayacucho"

"Año Bicentenario de la arenga de Simón Bolívar y revaloración de las comunidades de Pasco en la consolidación de la Independencia del Perú"

## ACUERDO N.º 95- 2024 - G.R. PASCO/CR

Cerro de Pasco, 03 de setiembre de 2024

### POR CUANTO:

EL CONSEJO REGIONAL DEL GOBIERNO REGIONAL PASCO, en uso de las facultades establecidas por la Ley Orgánica de Gobiernos Regionales N° 27867, y sus modificatorias, en la décima séptima sesión ordinaria de fecha tres de setiembre del año dos mil veinticuatro, por **mayoría** de los consejeros presentes se ha aprobado el Acuerdo Regional siguiente:

### VISTO:

El Oficio N° 1207-2024-GRP/CP de fecha 22 de agosto del 2024; Informe N° 001-2024-G.R. PASCO-GGR/GRRNGMAW. L S de fecha 30 de julio del 2024, emitido por el Especialista Ambiental Ing. Wendy Lozano Santiago; Informe Legal N° 1078-2024-G.R. P-GGR/DRAJ de fecha 07 de agosto de 2024 emitido por el Abog. Waldemar Isidro Santos Espinoza; Dictamen N° 003-2024-GRP-CR/CRRNNGMA emitido por la presidenta de la comisión ordinaria de Recursos Naturales y Gestión del Medio Ambiente, Lic. Bethy Ventura Janampa y Oficio N° 021-2024-CR/CRRNNGMA;

### CONSIDERANDO:

Que, de conformidad con lo establecido en el artículo 191° de la Constitución Política del Estado, modificado por la Ley N° 27680, Ley de Reforma Constitucional del Capítulo XIV del Título IV sobre descentralización, en concordancia con el artículo 2° de la Ley Orgánica de Gobiernos Regionales Ley N° 27867, prescribe que los gobiernos regionales emanan de la voluntad popular, son personas jurídicas de derecho público, con autonomía política, económica y administrativa en asuntos de su competencia;

Que, la autonomía política de los gobiernos regionales se define como la facultad de adoptar y concordar las políticas, planes y normas en los asuntos de su competencia, aprobar y expedir sus normas, decidir a través de sus órganos de gobierno y desarrollar sus funciones que son inherentes conforme a lo establecido en la Ley N° 27783, Ley de Bases de Descentralización;

Que, según el artículo 49° inciso k) de la Ley N° 27867, Ley Orgánica de los Gobiernos Regionales es promover y preservar la salud ambiental en la región;

Que, mediante Ley N° 30653, Ley que Declara de Interés Nacional y Necesidad Pública la recuperación y conservación y protección de la Laguna Patarcocha de Pasco, que precisa en su artículo 1. Declaración de Interés nacional y necesidad pública, la recuperación, conservación y protección de la Laguna de Patarcocha, ubicada en la provincia y departamento de Pasco;





"Año del Bicentenario, de la consolidación de nuestra Independencia, y de la conmemoración de las heroicas batallas de Junín y Ayacucho"

"Año Bicentenario de la arenga de Simón Bolívar y revaloración de las comunidades de Pasco en la consolidación de la Independencia del Perú"

## ACUERDO N.º 95- 2024 - G.R. PASCO/CR

Que, debido al alto grado de contaminación y en salvaguarda del alumnado el Director Regional de Educación mediante Oficio N° 1252-2024-GRP-GGR-GDS/DRECCTD, solicita la intervención de la laguna de Patarcocha el cual viene perjudicando la salud de los alumnos de las instituciones educativas y la población que se encuentran dentro del entorno de la laguna. Por todo lo considerado mediante el Informe Legal N° 1078- 2024-GRP-GGR/DRAJ, la dirección de Asesoría Jurídica del Gobierno Regional de Pasco recomienda declarar en emergencia la Laguna de Patarcocha;



Que, mediante el Informe N° 001-2024-G.R. PASCO-GGR/GRRNGMA/W.L. S, el Gerente Regional de recursos naturales y gestión del Medio Ambiente a través de la especialista ambiental, menciona que la problemática de la "Laguna Patarcocha" es un factor contaminante que afecta a la población que se encuentra aledaña a esta fuente de agua, debido a los altos contaminantes que se genera en la laguna, como son los olores nauseabundos que son contaminantes para la población en general (niños, adultos y ancianos);



Que, en la décima séptima sesión ordinaria del Consejo Regional Pasco, de fecha tres de setiembre del año dos mil veinticuatro, se puso en consideración ante el magno consejo regional el Dictamen N° 003-2024-GRP-CR/CORRNGMA, emitido por la Lic. Bethy Ventura Janampa, en su condición de presidenta de la comisión ordinaria de Recursos Naturales y Gestión de Medio Ambiente, que en su artículo primero precisa **DECLARAR** en emergencia la Laguna de Patarcocha. **Luego** del sustento y un debate el pleno consejo aprueba por **mayoría** de los consejeros presentes. Asimismo, se aprobó la dispensa de la lectura del acta, por **mayoría**;

Que, el artículo 39° de la Ley N.º 27867 – Ley Orgánica de Gobiernos Regionales, modificada por la Ley N.º 27902, señala que los Acuerdos de Consejo Regional expresan la decisión de este órgano sobre asuntos internos del Consejo Regional, de interés público, ciudadano o institucional o declara su voluntad de practicar un determinado acto o sujetarse a una conducta o norma institucional;

En uso de las atribuciones conferidas por los artículos 9°, 10°, 11°, 15° y 37° de la Ley N.º 27867, Ley Orgánica de Gobiernos Regionales sus modificatorias y el Reglamento Interno;

### SE ACUERDA:

**ARTICULO PRIMERO. – DECLARAR** en emergencia la laguna Patarcocha por el plazo de 60 días hábiles por constituirse un foco infeccioso que atenta contra el medio ambiente y la salud de la población adyacente e indirectamente a toda la población de la ciudad del distrito de Chaupimarca, con el objetivo de intervenir de manera integral para la recuperación, conservación y protección de la Laguna Patarcocha.

**ARTICULO SEGUNDO. – ENCARGAR** al Gobernador Regional realice gestiones ante las instancias pertinentes para la asignación presupuestal para el cumplimiento de lo dispuesto en el artículo precedente.



"Año del Bicentenario, de la consolidación de nuestra Independencia, y de la conmemoración de las heroicas batallas de Junín y Ayacucho"

"Año Bicentenario de la arenga de Simón Bolívar y revaloración de las comunidades de Pasco en la consolidación de la Independencia del Perú"

**ACUERDO N.º 95- 2024 - G.R. PASCO/CR**

**ARTICULO TERCERO. - ENCARGAR** al Gerente General de Recursos Naturales y Gestión del Medio Ambiente la formulación del Plan de Contingencia y Emergencia de la Laguna de Patarcocha.

**ARTICULO CUARTO. - ENCARGAR** al Gerente General Regional del Gobierno la implementación del presente acuerdo con el propósito de garantizar que las intervenciones a realizarse a través de la Gerencia Regional de Recursos Naturales y Gestión del Medio Ambiente y otros órganos de línea se enmarquen dentro de los lineamientos que establece la normativa de invierte. PE, la Ley de Presupuesto para el sector público para el año 2024, salvaguardando los recursos del estado.



**ARTICULO QUINTO. - DISPENSAR** el presente acuerdo del trámite de lectura y aprobación del acta respectiva.

**ARTICULO SEXTO. - PUBLICAR y DIFUNDIR** el presente Acuerdo Regional en el portal electrónico del Gobierno Regional Pasco.

**POR TANTO:**

**Mando se registre, publique y cumpla.**

  
GOBIERNO REGIONAL DE PASCO  
Yon Jilma BONILLA MALPARTIDA  
PRESIDENTE DE CONSEJO REGIONAL

# INFORME

Nombre de la Actividad: **EMISIÓN DE NORMAS**

1. Ayuda Memoria
2. Generalidades:

<b>Objetivo Estratégico</b>	<b>OEI.09 - FORTALECER LA GESTIÓN INSTITUCIONAL HACIA UN GOBIERNO DIGITAL EN EL DEPARTAMENTO PASCO</b>	
<b>Acciones Estratégicas Institucional AEI</b>	AEI.09.04 - SISTEMA DE GESTIÓN INSTITUCIONAL CON ENFOQUE DE PROCESOS IMPLEMENTADO EN EL GOBIERNO REGIONAL DE PASCO	
<b>CATEGORÍA PRESUPUESTAL: 9001 – ACCIONES CENTRALES</b>		
<b>PRODUCTO / PROYECTO / ACTIVIDAD / ACCIÓN: ACTIVIDAD</b>	<b>AÑO/PROYECTO: EXPEDIENTES DE CATEGORIZACIÓN / 2024</b>	
<b>FUNCIÓN: 03 – PLANEAMIENTO, GESTIÓN Y RESERVA DE CONTIGENCIA</b>		
<b>DIVISIÓN FUNCIONAL: 004 - PLANEAMIENTO GUBERNAMENTAL</b>		
<b>GRUPO FUNCIONAL: 0005 – PLANEAMIENTO INSTITUCIONAL</b>		
<b>ACTIVIDAD PRESUPUESTAL: 5000001 – PLANEAMIENTO Y PRESUPUESTO</b>		
<b>UNIDAD DE MEDIDA: ORDENANZA REGIONAL</b>		
<b>RUBRO: RECURSOS ORDINARIOS</b>		
<b>FUENTE FINANCIAMIENTO: RECURSOS ORDINARIOS</b>		
<b>GENERICA DE GASTO: 5 – 23 BIENES Y SERVICIOS</b>		



### 3. Antecedentes:

- Ley 27867, Ley Orgánica de Gobierno Regionales, y su Modificatoria.
- Ley N° 31433 Ley que modifica la Ley 27972, Ley Orgánica de Municipalidades, y la Ley 27867, Ley Orgánica de Gobiernos Regionales, respecto a las atribuciones y responsabilidades de concejos municipales y consejos regionales, para fortalecer el ejercicio de su función de fiscalización.
- Reglamento Interno del Consejo Regional, aprobado mediante Ordenanza Regional N° 368-2015-G.R.PASCO/CR, publicado el 28 de junio de 2015.
- Ley N° 31812 ley que modifica la ley 27867, ley orgánica de gobiernos regionales, y la ley 27972, ley orgánica de municipalidades, para asegurar el financiamiento del ejercicio de la función fiscalizadora de los consejos regionales y concejos municipales.

*mae*

### 4. Justificación:

De acuerdo al art. 16 :

### Son derechos y obligaciones funcionales de los Consejeros Regionales:

- a) Proponer normas y acuerdos regionales.
- b) Fiscalizar los actos de los órganos de dirección y administración del Gobierno Regional u otros de interés general, sin necesidad de comunicación previa.
- c) Integrar las comisiones ordinarias, investigadoras o especiales.
- d) Asistir a las sesiones del Consejo Regional y Comisiones correspondientes con derecho a voz y voto.
- e) Pedir los informes que estimen necesarios para el ejercicio de su función a los órganos de la administración del gobierno regional, los cuales deben ser atendidos en un plazo no mayor de 10 días calendario, bajo responsabilidad del gerente general regional.
- f. Rendir cuentas de su labor. Para tal efecto, llevan a cabo, al menos, una audiencia pública anual de rendición de cuentas en la provincia que representan.
- g. Las demás que le sean asignadas por Ley o por el Consejo Regional. orientado hacia el ejercicio pleno de los derechos de hombres y mujeres en igualdad de oportunidades.



De acuerdo al Artículo 18.- Los consejeros y Consejeras, tienen los siguientes derechos y obligaciones funcionales; en su literal g) Recibir asistencia administrativa y logística para el cumplimiento de las funciones legislativas, fiscalizadoras y representativa.

### 5. Objetivo de la Actividad:

**Emitir Ordenanzas Regionales, conforme a los lineamientos y normas establecidas, para contribuir con el Desarrollo de la Región Pasco, en sus 3 provincias.**

### 6. Informe Técnico:

Durante el periodo de **julio al 31 de diciembre de 2024, se han emitido 04 Ordenanzas Regionales**, las mismas que están relacionados a las propuestas presentadas por los Consejeros Regionales en relación a aspectos de vital importancia para el desarrollo de las actividades y proyectos que viene desarrollando el pliego 456 Gobierno Regional de Pasco. Asimismo, se han emitido acuerdos de aprobación de Dictámenes de las 8 Comisiones Ordinarias teniendo como referencia los requerimientos realizadas por el Órgano ejecutivo del Gobierno Regional Pasco, también se han emitido acuerdos relacionados a los resultados de la fiscalización de la conducta y desempeño laboral de los funcionarios del pliego 456, también se han emitido acuerdos de aprobación de documentos de gestión de las diversas unidades ejecutoras del Gobierno Regional Pasco.

*MPA*

Es necesario puntualizar que las Ordenanzas Regionales son las siguientes:

**ORDENANZAS REGIONALES:**

**ORDENANZA REGIONAL N° 514-2024-G.R.P/CR**

**ARTICULO PRIMERO.- APROBAR** el Texto Único de Procedimientos Administrativos (TUPA) del Pliego 456 Gobierno Regional Pasco del año 2024, a consecuencia de la incorporación, modificación de costos y cambio de denominación de los procedimientos administrativos, la misma que se adjunta al presente el TUPA en 943 folios.



**ORDENANZA REGIONAL N° 515-2024-G.R.P/CR**

**ARTICULO PRIMERO. – PROHIBIR,** la quema de pastos, bosques naturales y plantaciones forestales que puedan perjudicar o perjudiquen la flora, fauna, salud e integridad de la persona en todo el ámbito de la región de Pasco.

**ORDENANZA REGIONAL N° 516-2024-G.R.P/CR**

**ARTICULO PRIMERO. – DECLARAR** de interés regional la incorporación de contenidos sobre Seguridad y Salud en el Trabajo (SST), derechos laborales fundamentales y normativa sociolaboral en las mallas curriculares de Educación Básica Regular (EBR) Y Educación Básica Alternativa (EBA) en la Región Pasco.

**ORDENANZA REGIONAL N° 517-2024-G.R.P/CR**

**ARTICULO PRIMERO: DECLARAR** de necesidad pública la forestación y reforestación de espacios dentro del casco urbano de la provincia DE Pasco a ejecutarse mediante convenios con los gobiernos locales.

**7. Resultados alcanzados:**

Emisión de 4 Ordenanzas Regionales.

**8. Informe Presupuestal y Financiero**

S/. 750,115.00

Nº	ESPECÍFICA	DETALLE	MONTO	2do. Semestre
1	23.11.11	Alimentos y bebidas para Consumo H.	6,828.00	Julio al 31 de diciembre 2024

2	23.12.12	Textiles y acabados textiles	28,000.00	Julio al 31 de diciembre 2024
3	23.15.12	Papelería en general, útiles y materiales de Of.	1,660.00	Julio al 31 de diciembre 2024
4	23.15.41	Electricidad, iluminación y electrónica	1,660.00	Julio al 31 de diciembre 2024
5	23.199.14	Símbolos, distintivos y condecoraciones	4,800.00	Julio al 31 de diciembre 2024
6	23.199.199	Otros bienes	2,310.00	Julio al 31 de diciembre 2024
7	26.32.12	Mobiliario	13,285.60	Julio al 31 de diciembre 2024
8	26.32.11	Maquinarias y equipos	35,693.50	Julio al 31 de diciembre 2024
9	26.32.31	Equipos computacionales y periféricos	25,478.82	Julio al 31 de diciembre 2024
10	26.32.33	Gastos por la adquisición de equipos de telecomunicaciones	3,980.00	Julio al 31 de diciembre 2024
11	23.21.21	Pasaje y gastos de transportes	2,600.00	Julio al 31 de diciembre 2024
12	23.21.22	Viáticos y asignación por comisión de servicios	6,480.00	Julio al 31 de diciembre 2024
13	23.26.12	Gastos Notariales	200.00	Julio al 31 de diciembre 2024
14	23.27.115	Servicio de alimentación para consumo humano	18,931.00	Julio al 31 de diciembre 2024
15	23.27.11 99	Servicios diversos	9,000.00	Julio al 31 de diciembre 2024
16	23.27.14.98	Otros servicios Téc. Y Prof. Des. por personas naturales	48,000.00	Julio al 31 de diciembre 2024
17	23.29.11	Locación de servicios realizado por personas naturales relac...	45,000.00	Julio al 31 de diciembre 2024
		TOTAL S/.	253,906.32	Julio al 31 de diciembre 2024



#### 9. ANEXOS:

Se incluye 1 ORDENANZA REGIONAL RELEVANTE EN FÍSICO.





# CONSEJO REGIONAL

## ORDENANZA REGIONAL

### N.º 515-2024-G.R. P/CR



**PROHIBIR LA QUEMA DE PASTOS, BOSQUES NATURALES Y PLANTACIONES FORESTALES QUE PUEDAN PERJUDICAR O PERJUDIQUEN LA FLORA, FAUNA, SALUD E INTEGRIDAD DE LA PERSONA EN TODO EL ÁMBITO DE LA REGIÓN DE PASCO.**

**POR CUANTO:**

**EL CONSEJO REGIONAL DEL GOBIERNO REGIONAL PASCO**, en uso de las facultades establecidas por la Ley Orgánica de Gobiernos Regionales N° 27867 y sus modificatorias, en Décima séptima sesión extraordinaria de fecha diez de diciembre del año dos mil veinticuatro, por mayoría de los consejeros presentes se ha aprobado la Ordenanza Regional siguiente:

**VISTO:**

EL INFORME N° 0774-2024-GRP-GGR-GRRNGMA-SGRNGA. INFORME N° 0774-2024-GRP-GGR-GRRNGMA-SGRNGA; INFORME N° 0202-2024-GRP-GGR-GRRNGMA; INFORME LEGAL N° 1468-2024-GRP-GGR/DRAJ; ORDENANZA REGIONAL N° 507-2023-G.R. PASCO/CR; INFORME N° 0202-2024-GRP-GGR-GRRNGMA; INFORME LEGAL N° 1468-2024-GRP-GGR/DRAJ; ORDENANZA REGIONAL N° 507-2023-G.R. PASCO/CR; Dictamen N.º 004-2024-GRP-CR/CRRNGMA emitido por la presidenta de la Comisión de Recursos Naturales y Gestión del Medio Ambiente, Lic. Bethy Ventura Janampa y Oficio N° 026-2024-GRP-CR/CRRNGMA;

**CONSIDERANDO:**

Que, según artículo 191° de la Constitución Política del Perú y sus modificaciones, Ley de Reforma Constitucional N° 27680, establece, "Los Gobiernos Regionales tiene autonomía política, económica y administrativa de asuntos de su competencia";

Que, de conformidad a los artículos 2°, 3° y 4° de la Ley N° 27867 – Ley Orgánica de Gobiernos Regionales, constituyen para su administración económica y financiera, un pliego presupuestal; tienen jurisdicción emanada de la voluntad popular, son personas jurídicas de derecho público, con autonomía política, económica y administrativa en asuntos de su competencia, cuya finalidad esencial es fomentar el desarrollo regional integral sostenible, promoviendo la inversión pública y privada y el empleo y garantizar el ejercicio pleno de los derechos y la igualdad de oportunidades de sus habitantes, de acuerdo con planes y programas nacionales, regionales y locales de desarrollo; inciso 1) del artículo 192° señala que los Gobiernos Regionales son competentes para aprobar sus organizaciones internas y su presupuesto;

Que, mediante artículo 1, Ley N° 29763 - Ley Forestal y Fauna Silvestre: El principio de gobernanza forestal y de fauna silvestre conduce a la armonización de las políticas y al fortalecimiento de la institucionalidad, normas, procedimientos, herramientas e información del sector forestal y de fauna silvestre, de manera que sea posible la participación efectiva, descentralizada, integrada, informada y equitativa de los diversos actores públicos y privados en la toma de decisiones, acceso a beneficios, manejo de conflictos, construcción de consensos y responsabilidades claramente definidas en la gestión, seguridad jurídica y transparencia. Es deber del Estado impulsar y fomentar esta gobernanza;





# CONSEJO REGIONAL

## ORDENANZA REGIONAL

### N.º 515-2024-G.R. P/CR



Que, según artículo 9º, de la Ley N° 29763 - Ley Forestal y Fauna Silvestre, valoración integral: El Estado prioriza la evaluación y valoración del patrimonio forestal y de fauna silvestre de la Nación y la inclusión de la valoración en las cuentas nacionales, la promoción de esquemas de pago o compensación por los bienes y servicios de los ecosistemas forestales y otros ecosistemas de vegetación silvestre, así como otros instrumentos económicos y financieros en beneficio de la gestión del patrimonio;



Que, mediante el artículo 37º de la Ley Orgánica de los Gobiernos Regionales N° 27867 a través de sus órganos de gobierno dictan normas, a) el Consejo Regional emite Ordenanzas Regionales y Acuerdos del consejo regional, tal es así que las ordenanzas regionales norman asuntos de carácter general, la organización y la administración del Gobierno Regional y reglamentan materia de su competencia;



Que, según artículo 53º de la Ley Orgánica de los Gobiernos Regionales N° 27867, inciso j) nos prescribe preservar y administrar en concordancia con los gobiernos locales, las reservas y áreas naturales protegidas regionales que están comprendidas íntegramente a su jurisdicción, así como los territorios inusuales conforme a ley;



Que, de conformidad del artículo 140º de la Ley N°. 29664 afirma que los gobiernos regionales y gobiernos locales aprueban normas y planes, evalúan dirigen, organizan, supervisan, fiscalizan y ejecutan los procesos de la gerencia de riesgos de desastres en el ámbito de su competencia, en el marco Política Nacional de Gestión del Riesgo de Desastres y los lineamientos del ente rector en concordancia con lo establecido en la presente ley y su reglamento, Decreto Supremo No. 007-2021-MIDAGRI que aprueba el reglamento de infracciones y sanciones en materia forestal y de fauna silvestre;

Que, la Ley N° 28611 – Ley General de Ambiente, numeral 131.1 del artículo 131º establece que, toda persona, natural o jurídica, que genere impactos ambientales significativos está sometida a las acciones de fiscalización y control ambiental que determine la Autoridad Ambiental Nacional y las demás autoridades competentes;

Que, mediante Ordenanza Regional N° 507-2023-G.R.PASCO/CR de fecha 22 de diciembre del 2023 se aprobó entre otros puntos: "Prohíbese, los incendios forestales de bosques primarios, secundarios y zonas destinados para uso agrícola en todo el ámbito de la jurisdicción de la región Pasco, a fin de disminuir el grado de afectación y contaminación del medio ambiente, en estricto cumplimiento de la Ley N° 28611 – Ley General de Ambiente y Ley 29763 – Ley Forestal y de Fauna Silvestre, siendo necesario precisar que en el modelo de ordenanza el Gerente General de Recursos Naturales y Gestión del Medio Ambiente no considera la conformación del grupo técnico especializado en incendios forestales de la región de Pasco, cuya opinión legal fue emitida sin considerar esta exigencia y a razón de ello se formuló el dictamen y se emitió la ordenanza citada con las falencias que hoy se pretende corregir;



# CONSEJO REGIONAL

## ORDENANZA REGIONAL

### N.º 515-2024-G.R. P/CR



Que, con escrito presentado por el Sub Gerente de Recursos Naturales y Gestión del Medio Ambiente señala en el numeral lo siguiente:

**PROHÍBASE**, la quema de pastos, bosques naturales y plantaciones forestales que puedan perjudicar o perjudiquen la flora, fauna, salud e integridad de la persona en todo el ámbito de la región de Pasco, ello en estricto cumplimiento de las normas ambientales descritas.

**CONFORMAR**, los Equipos Técnicos Especializados para plantear y/o adoptar acciones de soluciones políticas, normativas, técnico financieras y administrativas según competencia orientadas a la prevención y control de los incendios forestales en la región de Pasco, quedando conformada por las siguientes instituciones:

- Oficina de Gestión de Riesgos y Seguridad Ciudadana del Gobierno Regional de Pasco.
- Compañía de Bomberos Salvadora Cosmopolita No.17.
- Servicio Nacional Forestal y de Fauna Silvestre.
- Servicio Nacional de Áreas Naturales Protegidas por el Estado.
- Dirección Regional de Salud.
- Dirección Regional de Agricultura.
- Dirección Regional de Educación.
- Dirección Desconcentrada de Cultura.
- Gerencia Regional de Planeamiento, Presupuesto y Acondicionamiento Territorial.
- Municipalidades Provinciales y Distritales.
- Centro de Operaciones y Emergencia Regional.
- Gerencia Regional de Recursos Naturales y Gestión del Medio Ambiente.
- Prefectura Regional de Pasco y las Sub Prefecturas.
- Defensoría del pueblo.
- Federación Departamental de Comunidades Campesinas y Nativas de Pasco.
- Servicio Nacional de Sanidad Agraria del Perú-SENASA Pasco.
- Programa de Desarrollo Productivo Agrario Rural-AGRORURAL Pasco.
- Organismo de Evaluación y Fiscalización Ambiental.
- Policía Nacional del Perú.

**CONFORMAR**, el Equipo Técnico de Apoyo, a fin de coadyuvar con el cumplimiento de la Ordenanza Regional en armonía con las normas ambientales y la Constitución Política, interviniendo de manera proactiva y oportuna en la prevención y suceso de los incendios forestales en el ámbito de la Región Pasco, cuyos integrantes son:

- Fiscalía Provincial Especializada en Materia Ambiental de Pasco con competencia territorial en la Provincia de Pasco y Daniel Alcides Carrión.
- Fiscalía Provincial Especializada en Material Ambiental de Chanchamayo con competencia territorial en la Provincia de Oxapampa.
- Policía Nacional del Perú.
- Servicio Nacional Forestal y de Fauna Silvestre.
- Servicio Nacional de Áreas Naturales Protegidas por el Estado.
- Instituto Nacional de Defensa Civil.
- Organismo de Evaluación y Fiscalización Ambiental.
- Prefectura Regional de Pasco y las Sub Prefecturas.
- Centro de Operaciones y Emergencia Regional.
- Gerencia Regional de Recursos Naturales y Gestión del Medio Ambiente.

**ENCARGAR** a la Dirección Regional de Salud de Pasco el monitoreo y seguimiento de las acciones que se establezcan como prioridad en el cumplimiento de esta Política Regional.





# CONSEJO REGIONAL

## ORDENANZA REGIONAL

### N.º 515-2024-G.R. P/CR



**ENCARGAR** a la Gerencia Regional de Recursos Naturales y Gestión del Medio Ambiente del Gobierno Regional de Pasco la reglamentación de la presente Ordenanza Regional y la implementación de programas educativos y preventivos, considerando mecanismos de control, infracciones, sanciones administrativas y el procedimiento administrativo sancionador según competencia con la participación de todos los involucrados y difusión del instrumento aprobado.

**ENCARGAR**, al despacho de Gobernación Regional, a la Gerencia General Regional en coordinación con la Gerencia Regional de Recursos Naturales y Gestión del Medio Ambiente, se responsabiliza de dar cumplimiento a lo dispuesto en la presente norma. El Equipo Técnico Especializado para afrontar los Incendios Forestales se instalará dentro de los 15 primeros días hábiles de vigencia de la Ordenanza y cumplirá funciones por el lapso de dos años; al cabo de dicho plazo debe presentar un informe detallado que exponga los logros alcanzados. Su vigencia puede ser ampliada a petición fundamentada.

**EXHORTAR**, al Gobernador Regional de Pasco, que, a través de la Gerencia Regional de Recursos Naturales y Gestión de Medio Ambiente, en coordinación con la Policía Nacional del Perú y la Fiscalía Especializada en Materia Ambiental; realizará operativos inopinados para detectar las infracciones a la prohibición establecida en el artículo primero de la presente Ordenanza Regional.

Sin perjuicio de lo anterior, cualquier habitante o residente de la Región podrá denunciar toda infracción a la presente Ordenanza ante los órganos que salvaguarden el medio ambiente.

**DISPONER**, que el Servicio Nacional Forestal y de Fauna Silvestre dé a conocer el cuadro de infracciones, sanciones y/o multas que deben de aplicarse en cumplimiento de lo dispuesto en la presente Ordenanza Regional.

**DÉJESE**, sin efecto legal las normas que se opongan a la presente Ordenanza Regional;

Que, en la Décima Séptima Sesión Extraordinaria, de fecha diez de diciembre del año dos mil veinticuatro, la consejera regional Bethy Ventura Janampa, en su condición de presidenta de la Comisión Ordinaria de Recursos Naturales y Gestión del Medio Ambiente, ha puesto en consideración y sustentado ante el pleno del Magno Consejo Regional, el Dictamen N° 004-2024- G.R.P-CR/CRRNNGMA de fecha 03 de diciembre de 2024, para su aprobación correspondiente; Luego de un debate fue aprobado por **MAYORIA** de los consejeros presentes;

Que, por lo expuesto en los considerandos precedentes y de conformidad con la Constitución Política del Estado, el Consejo Regional del Gobierno Regional Pasco, en uso de sus facultades y atribuciones conferidas por el artículo 37º inciso a) de la Ley Orgánica de Gobiernos Regionales, Ley N° 27867 y sus modificatorias, ha emitido la siguiente:

#### ORDENANZA REGIONAL:

**ARTÍCULO PRIMERO.** - **PROHIBIR**, la quema de pastos, bosques naturales y plantaciones forestales que puedan perjudicar o perjudiquen la flora, fauna, salud e integridad de la persona en todo el ámbito de la región de Pasco.





# CONSEJO REGIONAL

## ORDENANZA REGIONAL

### N.º 515-2024-G.R. P/CR



**ARTÍCULO SEGUNDO. - CONFORMAR**, el Equipo Técnico Especializado para plantear y/o adoptar acciones de soluciones políticas, normativas, técnico administrativas y legales según competencia orientadas a la prevención y control de los incendios forestales en la región de Pasco, quedando conformada por las siguientes instituciones públicas y organizaciones representativas de la región Pasco:

- Oficina de Gestión de Riesgos y Seguridad Ciudadana del Gobierno Regional de Pasco.
- Compañía de Bomberos Salvadora Cosmopolita No.17.
- Servicio Nacional Forestal y de Fauna Silvestre.
- Servicio Nacional de Áreas Naturales Protegidas por el Estado.
- Dirección Regional de Salud Pasco.
- Dirección Regional de Agricultura.
- Dirección Regional de Educación Pasco.
- Dirección Desconcentrada de Cultura Pasco.
- Gerencia Regional de Planeamiento, Presupuesto y Acondicionamiento Territorial.
- Municipalidades Provinciales y Distritales.
- Centro de Operaciones y Emergencia Regional.
- Gerencia Regional de Recursos Naturales y Gestión del Medio Ambiente.
- Prefectura Regional de Pasco y las Sub Prefecturas.
- Defensoría del Pueblo.
- Federación Departamental de Comunidades Campesinas y Nativas de Pasco.
- Servicio Nacional de Sanidad Agraria del Perú-SENASA Pasco.
- Programa de Desarrollo Productivo Agrario Rural-AGRORURAL Pasco.
- Organismo de Evaluación y Fiscalización Ambiental.
- Policía Nacional del Perú



**ARTÍCULO TERCERO. - CONFORMAR**, el Equipo Técnico de Apoyo, para la operatividad de las acciones técnicas y legales que corresponde de acuerdo ley, que está integrado por las instituciones públicas y organizaciones representativas de la región Pasco:

- Fiscalía Provincial Especializada en Materia Ambiental de Pasco con competencia territorial en la Provincia de Pasco y Daniel Alcides Carrión.
- Fiscalía Provincial Especializada en Material Ambiental de Chanchamayo con competencia territorial en la Provincia de Oxapampa.
- Policía Nacional del Perú.
- Servicio Nacional Forestal y de Fauna Silvestre.
- Servicio Nacional de Áreas Naturales Protegidas por el Estado.
- Instituto Nacional de Defensa Civil.
- Organismo de Evaluación y Fiscalización Ambiental.
- Prefectura Regional de Pasco y las Sub Prefecturas.
- Centro de Operaciones y Emergencia Regional.
- Gerencia Regional de Recursos Naturales y Gestión del Medio Ambiente.

"Año del Bicentenario, de la consolidación de nuestra Independencia, y de la conmemoración de las heroicas batallas de Junín y Ayacucho"  
"Año Bicentenario de la arenga de Simón Bolívar y revaloración de las comunidades de Pasco en la consolidación de la Independencia del Perú"



# CONSEJO REGIONAL

## ORDENANZA REGIONAL

### N.º 515-2024-G.R. P/CR



**ARTÍCULO CUARTO. – ENCARGAR,** a la Gerencia Regional de Recursos Naturales y Gestión del Medio Ambiente del Gobierno Regional de Pasco, la formulación de sus instrumentos de gestión y organización que coadyuve a la implementación de las políticas que se formulan por las instituciones y organismos representativas conformados en los artículos prescendentes.



**ARTÍCULO QUINTO. – DEROGAR,** la Ordenanza Regional N°507-2023-G.R. PASCO/CR en todos sus extremos.

**ARTÍCULO SEXTO. – DISPENSAR,** la emisión de la presente norma regional, el trámite de lectura y aprobación del acta correspondiente.

**ARTÍCULO SÉPTIMO. - PUBLICAR y DIFUNDIR** el presente Ordenanza Regional de conformidad con el Artículo 42º de la Ley 27867- Ley Orgánica de los Gobiernos Regionales y sus modificatorias, asimismo, disponer su inclusión en el portal electrónico del Gobierno Regional Pasco.

Comuníquese al Señor Gobernador del Gobierno Regional Pasco, para su promulgación.

GOBIERNO REGIONAL DE PASCO

Yon Jilma **BONILLA MALPARTIDA**  
PRESIDENTE DE CONSEJO REGIONAL

POR TANTO:

Mando se Publique, Registre y Cumpla.

Dado en la Sede Central del Gobierno Regional Pasco, de fecha diez de diciembre del año dos mil veinticuatro.

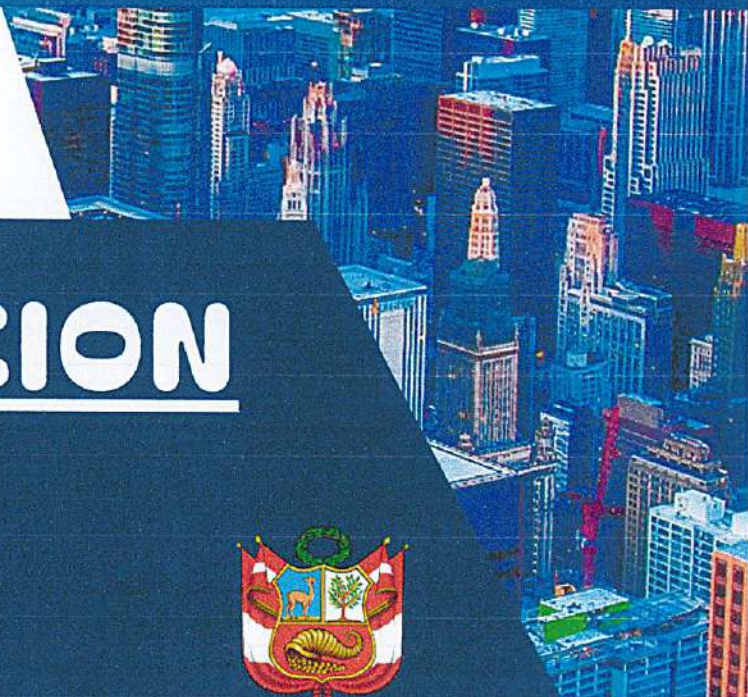


GOBIERNO REGIONAL DE PASCO

Unidos **Mg. JUAN LUIS CHOMBO HEREDIA**  
GOBERNADOR REGIONAL



**Unidos**  
para Avanzar



# GOBERNACION REGIONAL





- b) Si es "No Acumulado", como el promedio de ejecución / programación) 100 de cada mes desde enero a diciembre. Considerando solo a las AO cuya programación sea mayor a 0.
- c) Para todos los casos, mostrará "S.I." si falta registrar el seguimiento en algún mes cuyo plazo entre enero a diciembre ya haya vencido.
- (4) La sigla "S.I." significa seguimiento incompleto. Se presenta en AO con registros de seguimiento viciado en algunos de los meses cuyo plazo ha vencido a la fecha de consulta del reporte. El plazo para el registro de seguimiento de cada mes es el día 20 del siguiente mes.
- (5) La sigla "S.P." significa sin programación y se presenta en AO que tienen programación cero en todos los meses ya ejecutados a la fecha de consulta del reporte.
- (6) Las cifras de EJECUCIÓN FÍSICA POR AEI son calculadas como el promedio del AVANCE % ACUMULADO de sus AO. Consideraciones:
  - a) Solo tendrá un valor calculado cuando ninguna de sus AO esté en "S.I."
  - b) No entra en el promedio las AO con "S.P."
- (7) La cifra de EJECUCIÓN FÍSICA TOTAL es calculado como el promedio de la EJECUCIÓN FÍSICA de todas las AO.
- (8) La cifra de EJECUCIÓN FÍSICA PROMEDIO POR OEI TIPO I es calculado como el promedio de la EJECUCIÓN FÍSICA de todas las AO pertenecientes a las AEI tipo I.
- (9) La cifra de EJECUCIÓN FÍSICA PROMEDIO POR OEI TIPO II es calculado como el promedio de la EJECUCIÓN FÍSICA de todas las AO pertenecientes a las AEI tipo II.





**Unidos**  
para Avanzar



# VICE GOBERNACION REGIONAL



### REPORTE DE SEGUIMIENTO ANUAL 2024 DEL PLAN OPERATIVO INSTITUCIONAL

SECTOR : 99 - GOBIERNOS REGIONALES  
 PLIEGO : 456 - GOBIERNO REGIONAL DEL DEPARTAMENTO DE PASCO  
 UE: 000885 - REGION PASCO-SEDE CENTRAL  
 CC: 02.02 - VICE GOBERNACION

PORCENTAJE DE AVANCES TRUNCADOS AL 100%  
 Exportar Excel [Imprimir](#)

LUGARO	TIPO DE OEI	OBJETIVO ESTRATEGICO / ACCION ESTRATEGICA / ACTIVIDAD OPERATIVA	CANTIDAD DE COSTO	EVALUACION DE CALIDAD	UNIDAD DE MEDIDA	TIPO DE AGRUPACION	PUNTO DE CUMPL.	EJECUCION												AVANCE ACUMULADO	AVANCE % ACUMULADO					
								Ene	Feb	Mar	Abr	May	Jun	Jul	Ago	Sep	Oct	Nov	Dic							
AOE09.04	II	FORTALECER LA GESTION INSTITUCIONAL HACIA UN GOBIERNO DIGITAL EN EL DEPARTAMENTO PASCO						0.00	1.00	1.00	1.00	1.00	1.00	1.00	1.00	1.00	1.00	1.00	1.00	1.00	1.00	1.00	1.00	11.00	100.00	
AOE09.04	II	SISTEMA DE GESTION INSTITUCIONAL CON ENFOQUE DE PROCESOS IMPLEMENTADO EN EL GOBIERNO REGIONAL DE PASCO						0.00	1.00	1.00	1.00	1.00	1.00	1.00	1.00	1.00	1.00	1.00	1.00	1.00	1.00	1.00	1.00	1.00	11.00	100.00
VICERRECTORIA DE COORDINACION Y COORDINACION PARA EL CUMPLIMIENTO DE POLITICAS REGIONALES								PROGRAMADO	EJECUCION FISICA POR AEOI.04:												100.00					
								EJECUTADO													100.00					

#### TABLA RESUMEN

Acciones Estratégicas	Actividades Operativas (Ejecución física)	AO CON INFORMACION INCOMPLETA	AEI / AO EN EJECUCION	AO EN SEGUIMIENTO	AO CON INFORMACION COMPLETA	AO CON INFORMACION INCOMPLETA
		1	1	1	1	0
		1	1	1	1	0

- NOTAS:**
- Forman parte del reporte solo los AO activos y con metas físicas mayores a cero en el AO; asimismo, que tengan el estado "Aprobado", tanto en seguimiento como en reprogramación.
  - La columna AVANCE ACUMULADO, en las filas PROGRAMADO y EJECUTADO de cada AO, mostrará valores que dependerán de su configuración en la columna TIPO DE AGRUPACION:
    - a) Si es "Acumulado Anual" se suma los valores de enero a diciembre.
    - b) Si es "Acumulado Mensual" se toma el último valor mayor a cero de enero a diciembre.
    - c) Si es "No Acumulado" se muestra el valor registrado como total anual.
  - Los valores de la columna AVANCE % ACUMULADO dependerán de su configuración en TIPO DE AGRUPACION:
    - a) Si es "Acumulado Anual" o "Acumulado Mensual" se calcula como (Ejecución acumulada / programación acumulada) \* 100.
    - b) Si es "No Acumulado", como el promedio de (Ejecución / programación) \* 100 de cada mes desde enero a diciembre. Considerando solo a los AO cuya programación sea mayor a 0.
    - c) Para todos los casos, mostrará "S.I." si falta registrar el seguimiento en algún mes cuyo plazo entre enero a diciembre ya haya vencido.



- (4) La sigla "S.I." significa seguimiento incompleto. Se presenta en AO con registros de seguimiento vacío en algunos de los meses cuyo plazo ha vencido a la fecha de consulta del reporte. El plazo para el registro de seguimiento de cada mes es el día 20 del siguiente mes.
- (5) La sigla "S.P." significa sin programación y se presenta en AO que tienen programación cero en todos los meses ya ejecutados a la fecha de consulta del reporte.
- (6) Las cifras de EJECUCIÓN FÍSICA POR AEL son calculadas como el promedio del AVANCE % ACUMULADO de sus AO. Consideraciones:
  - a) Solo tendrá un valor calculado cuando ninguna de sus AO esté en "S.I."
  - b) No entra en el promedio las AO con "-" ni "S.P."
- (7) La cifra de EJECUCIÓN FÍSICA TOTAL es calculado como el promedio de la EJECUCIÓN FÍSICA de todas las AO.
- (8) La cifra de EJECUCIÓN FÍSICA PROMEDIO POR DE TIPO I es calculado como el promedio de la EJECUCIÓN FÍSICA de todas las AO pertenecientes a las AEL tipo I.
- (9) La cifra de EJECUCIÓN FÍSICA PROMEDIO POR DE TIPO II es calculado como el promedio de la EJECUCIÓN FÍSICA de todas las AO pertenecientes a las AEL tipo II.



## INFORME DE SEGUIMIENTO

Nombre de la Actividad: CONDUCCIÓN Y COORDINACION PARA EL CUMPLIMIENTO DE POLITICAS REGIONALES

### 1. Generalidades:

La actividad "Conducción y Coordinación para el Cumplimiento de Políticas Regionales" tiene como propósito garantizar la implementación efectiva de políticas públicas a nivel regional, mediante la coordinación interinstitucional y la optimización de la gestión de recursos. El enfoque de la actividad se centra en asegurar que las políticas regionales sean ejecutadas de manera coherente con los objetivos de desarrollo sostenible y los lineamientos establecidos por las autoridades nacionales y regionales.

### Objetivos Generales:

- Fortalecer la coordinación entre los diferentes actores clave involucrados en la implementación de las políticas regionales.
- Optimizar los procesos de gestión pública para mejorar la eficiencia en el cumplimiento de los objetivos establecidos por las políticas.
- Facilitar la participación activa de las comunidades y de los sectores involucrados, asegurando la alineación de intereses y la integración de las necesidades locales.



<b>Objetivo Estratégico</b>	OEI.09 - FORTALECER LA GESTIÓN INSTITUCIONAL HACIA UN GOBIERNO DIGITAL EN EL DEPARTAMENTO PASCO	
<b>Acciones Estratégicas Institucional AEI</b>	AEI.09.04 - SISTEMA DE GESTIÓN INSTITUCIONAL CON ENFOQUE DE PROCESOS IMPLEMENTADO EN EL GOBIERNO REGIONAL DE PASCO	
CATEGORÍA PRESUPUESTAL: 9001 – ACCIONES CENTRALES		
PRODUCTO / PROYECTO / ACTIVIDAD / ACCIÓN: 3999999 SIN PRODUCTO		AÑO/PROYECTO: 2024
FUNCIÓN: 03 PLANEAMIENTO, GESTION Y RESERVA DE CONTINGENCIA		
DIVISIÓN FUNCIONAL: 006-GESTION		
GRUPO FUNCIONAL: 0007-DIRECCION Y SUPERVISION SUPERIOR		
ACTIVIDAD PRESUPUESTAL: 5000002 – CONDUCCION Y ORIENTACION SUPERIOR		
UNIDAD DE MEDIDA: ORDENANZA REGIONAL		
RUBRO: RECURSOS ORDINARIOS		
FUENTE FINANCIAMIENTO: RECURSOS ORDINARIOS		
GENERICA DE GASTO: 5 – 23 BIENES Y SERVICIOS		

### 2. Antecedentes

En cumplimiento del cronograma establecido, se realizaron reuniones de coordinación respecto al progreso de las obras ejecutadas por el Gobierno

Regional de Pasco, enfocadas principalmente en la construcción de infraestructura hospitalaria en las diversas provincias de la región.

Se efectuaron visitas de supervisión "in situ" para verificar el cumplimiento de los plazos y especificaciones técnicas establecidas en los contratos, garantizando el avance adecuado de las obras conforme a lo previsto en el Plan de Ejecución de Proyectos.

Se gestionaron y coordinaron diversas actividades y eventos institucionales del Gobierno Regional, tales como las celebraciones por el Día Internacional de la Mujer y el Día de la Madre, entre otras fechas conmemorativas, buscando fomentar la participación y el reconocimiento de la ciudadanía.

Adicionalmente, se llevaron a cabo reuniones de trabajo interinstitucionales con representantes de los Ministerios y las Municipalidades de la región, con el objetivo de coordinar acciones en beneficio del desarrollo social y económico de la población pasqueña.

En favor de los habitantes de la región, se organizaron mesas de trabajo con el equipo técnico de la Subgerencia de Demarcación Territorial, abordando gestionando conflictos limítrofes en la provincia de Daniel Alcides Carrión, en el marco de la normatividad vigente sobre delimitación territorial.

Se facilitó la realización de una mesa de diálogo con el Consejo Nacional para la Integración de la Persona con Discapacidad (CONADIS), con el propósito de implementar estrategias para la reducción de brechas sociales y mejorar la inclusión de las personas con discapacidad en la región.

Finalmente, se llevaron a cabo reuniones técnicas con los equipos del Gobierno Regional y las Direcciones Sectoriales, orientadas a la optimización del gasto y la ejecución presupuestal en el sector salud, asegurando el cumplimiento de los lineamientos establecidos en el Plan Operativo Institucional (POI).

### 3. Justificación

1. Cumplimiento de los objetivos y metas para cerrar brechas en los sectores de educación, salud y saneamiento.
2. Optimización de recursos mediante una gestión técnica integral y planificación estratégica.
3. Mejora de indicadores de cobertura y calidad en servicios básicos.
4. Promoción de equidad territorial mediante la integración de políticas regionales y nacionales.
5. Reducción de disparidades en bienestar y desarrollo en la región.

Las actividades se realizarán con el fin de conducir y coordinar los cumplimientos de políticas regionales asimismo para la supervisión in situ de obras y proyectos liderados por el gobierno regional de pasco

### 4. Objetivo de la Aatividad

Logras un gobierno eficaz, eficiente, transparente, responsable y confiable.



## 5. Informe Técnico:

El presente informe de evaluación de implementación del PLAN OPERATIVO INSTITUCIONAL 2024 de la oficina de Vicegobernación Regional de Pasco se ha elaborado con el propósito de dar a conocer el cumplimiento de las metas físicas y financieras de las actividades operativas e inversiones programadas en el Plan Operativas Institucional 2024 del Gobierno Regional de Pasco, asimismo en ese sentido se procedió a realizar la evaluación al II Semestre del Plan Operativo Institucional (POI) 2024 en el que se presenta el centro de costos de la oficina de Vicegobernación.

## 6. Los resultados alcanzados durante el periodo 2024 son los siguientes:

1. Se realizaron las coordinaciones Interinstitucional.
2. Se establecieron mecanismos de coordinación efectiva entre entidades gubernamentales.
3. Creación de mesa de trabajo y formalización de acuerdos de colaboración.
4. Se logró agilizar el trámite administrativo para el avance de las obras que ejecuta el gobierno regional de Pasco.
5. Se trabajó para minimizar las brechas en los sectores de educación, educación y saneamiento.



Gracias a una planificación adecuada, una gestión eficiente de recursos y la integración de políticas regionales con los lineamientos nacionales, el Gobierno Regional de Pasco ha alcanzado avances significativos en el cierre de brechas en los sectores clave de educación, salud y saneamiento. Estos logros han permitido mejorar los servicios básicos, reducir las disparidades territoriales y fortalecer el bienestar de la población, contribuyendo a un desarrollo más equitativo y sostenible en la región.

## 7. Informe Presupuestal y Financiero

ITEM	SERVICIO	PRESUPUESTO	EVIDENCIA
01	ALQUILER DE CAMIONETA	60,000.00	MEMORANDO N° 015-2024- GRP-GOB/VGOB
02	CONDUCCION DE VEHICULO	20,000.00	MEMORANDO N° 016-2024- GRP-GOB/VGOB
03	AUXILIAR ADMINISTRATIVO	25,300.00	MEMORANDO N° 017-2024- GRP-GOB/VGOB
04	ASISTENCIA TECNICA ADMINISTRATIVA	9,000.00	MEMORANDO N° 018-2024- GRP-GOB/VGOB
05	ASISTENCIA TECNICA EN OBRAS	24,500.00	MEMORANDO N° 143-2024- GRP-GOB/VGOB
06	COMUNICACIÓN E IMAGEN INSTITUCIONAL	4,800.00	MEMORANDO N° 100-2024- GRP-GOB/VGOB
07	ESPECIALISTA EN CIENCIA DE LA COMUNICACIÓN Y RELACIONES JPUBLICAS	17,500.00	MEMORANDO N° 192-2024- GRP-GOB/VGOB
08	INTALACION DE ALFOMBRA	5,000.00	MEMORANDO N° 102-2024- GRP-GOB/VGOB
09	INSTALACION DE RIEL DE CORTINA	2,000.00	MEMORANDO N° 103-2024- GRP-GOB/VGOB

10	MANTENIMIENTO PREVENTIVO DE IMPRESORA	2,250.00	MEMORANDO N° 104-2024- GRP-GOB/VGOB
11	COFFE BREAK	10,946.00	MEMORANDO N° 127-2024- GRP-GOB/VGOB
12	CPU Y MONITOR	6,000.00	MEMORANDO N° 163-2024- GRP-GOB/VGOB
13	ESTABILIZADOR	300.00	MEMORANDO N° 087-2024- GRP-GOB/VGOB
14	EQUIPO MULTIFUNCIONAL	10,571.00	MEMORANDO N° 086-2024- GRP-GOB/VGOB
15	INSUMOS	3,000.00	MEMORANDO N° 105-2024- GRP-GOB/VGOB
16	ESCRITORIO Y SILLA	5,000.00	MEMORANDO N° 163-2024- GRP-GOB/VGOB
17	CAJA CHICA	20,000.0	MEMORANDO N° 022-2024- GRP-GOB/VGOB
	<b>TOTAL</b>	<b>226,167.00</b>	

8. ANEXOS: panel de fotografías.









# **000885 - REGIÓN PASCO-SEDE CENTRAL**

**Ficha de implementación de la  
AEI.09.04: SISTEMA DE GESTIÓN  
INSTITUCIONAL CON ENFOQUE DE  
PROCESO IMPLEMENTANDO EN EL  
GOBIERNO REGIONAL.**



---

**Correspondiente al segundo semestre del año 2024**

**febrero, 2025**

1. RESUMEN EJECUTIVO

Cuadro N° 1

Código y nombre de UO		02.02 VICEGOBERNACIÓN REGIONAL		
Código y denominación de OEI		09.04 FORTALECER LA GESTIÓN INSTITUCIONAL HACIA UN GOBIERNO DIGITAL EN EL DEPARTAMENTO DE PASCO.		
Código y denominación de AEI		09.04 SISTEMA DE GESTIÓN INSTITUCIONAL CON ENFOQUE DE PROCESO IMPLEMENTANDO EN EL GOBIERNO REGIONAL.		
AO / Inversiones clave en la implementación de la AEI (A)	Alcance de la AO / inversión en contribución a la AEI (B)	Situación actual de cumplimiento de la AO / inversión (C)	Factores que afectaron el cumplimiento de lo programado (recursos, procesos de transformación, distribución, etc.) (D)	Recomendaciones para mejorar cumplimiento (E)
CONDUCCIÓN Y COORDINACIÓN PARA EL CUMPLIMIENTO DE POLÍTAS REGIONALES.	<p>Atención a la población con respecto a la problemática que le aqueja. Se realizó seguimiento de trámite de obras el cumplimiento y culminación de la misma. Se realizó la supervisión in situ de las obras que ejecuta el gobierno regional de Pasco. Garantizando la transparencia, eficiencia y calidad en la ejecución de proyectos de infraestructura que impactan directamente en el desarrollo social y económico de la región.</p>	<p>Durante el ejercicio fiscal 2024, se programaron y ejecutaron una serie de reuniones de coordinación y supervisiones técnicas in situ, relacionadas con las obras de infraestructura ejecutadas por el Gobierno Regional de Pasco. Estas actividades se llevaron a cabo con el fin de verificar el cumplimiento de los cronogramas establecidos, asegurar la calidad técnica de las intervenciones y garantizar la correcta implementación de las especificaciones contractuales.</p> <p>Las supervisiones permitieron realizar un seguimiento detallado del avance físico y financiero de los proyectos, identificando posibles desviaciones en el proceso de ejecución.</p>	<p>Durante la ejecución de la actividad se encontraron factores que afectaron el cumplimiento: el factor climatológico, presupuestal, entre otros factores internos y externos.</p>	<p>Para garantizar el cumplimiento en la ejecución de la actividad, es imprescindible trabajar en coordinación estratégica y colaboración integral con el equipo encargado de apoyar la gestión. La sinergia interdepartamental entre los diferentes actores es clave para optimizar recursos, mejorar la eficiencia operativa y asegurar la alineación de los objetivos del proyecto con los estándares establecidos.</p> <p>Es fundamental establecer canales de comunicación eficientes y definir procedimientos operativos estandarizados para la correcta asignación de responsabilidades y el seguimiento de actividades. La gestión compartida de tareas y el establecimiento de mecanismos de retroalimentación continua son esenciales para identificar desviaciones y corregirlas oportunamente, garantizando así el</p>



Código y nombre de UO	02.02 VICEGOBERNACIÓN REGIONAL				cumplimiento de los plazos y la calidad.
De manera integral, en base a la información anterior, ¿cómo el cumplimiento de las AO e inversiones clave vienen determinando la situación de la AEI? ¿Cómo las recomendaciones contribuirán a revertir dicha situación?					

- (A) Las AO e inversiones clave pueden ser entendidas como aquellas que son determinantes en el logro de la AEI, aquellas cuyo cumplimiento implica directamente el avance o cumplimiento de la AEI, o representan su materialización.
- (B) Descripción breve sobre en qué consiste la AO / inversión y cómo contribuye o materializa el logro de la AEI.
- (C) Valorar el nivel de cumplimiento de las AO / inversión en base a la información de seguimiento u otra complementaria.
- (D) Para asegurar el nivel de implementación esperado en las AEI a su cargo o en las que contribuye. Factores relacionados con la asignación de recursos (humanos, financieros, tecnológicos), procesos de transformación de recursos, procesos de distribución o entrega, procesos de apoyo, mecanismos de coordinación entre responsables de la ejecución en distintos niveles de gobierno, regulaciones requeridas, factores externos, otros.
- (E) La recomendación debe ser concreta en base a los factores identificados en la columna D para mejorar la situación descrita en la columna

**Cuadro 2:**  
**Ejecución física de las AO e inversiones vinculadas a la AEI**

Código	Denominación Acción Estratégica Institucional / Actividad Operativa	Número de AO 1/	Número de AO con Ejecución física $\geq 100\%$	Promedio de Ejecución física Ajustado de las AO
			2/	3/
AEI.09.04	SISTEMA DE GESTION INSTITUCIONAL CON ENFOQUE DE PROCESO IMPLEMENTANDO EN EL GOBIERNO REGIONAL	11	11	100%
AOI00088500153	CONDUCCION Y COORDINACION PARA EL CUMPLIMIENTO DE POLITICAS REGIONALES	11	11	100%



- 1/ Se contabiliza el número de AO con programación física anual mayor a cero y con seguimiento aprobado
- 2/ De las AO resultantes del 1/ se contabiliza cuantos tuvieron un nivel de ejecución promedio mayor o igual al 100% al primer semestre.
- 3/ Se obtiene el nivel de ejecución física promedio por CC, considerando valores truncados al 100% en la ejecución de las AO al primer semestre. A nivel de AEI no se promedia los valores por CC, sino de todas las AO. En los promedios solo se consideran las AO con programación física mayor a 0 al primer semestre.

**Cuadro 3:**  
**Modificaciones de las AO e inversiones vinculadas a la AEI**

Código	Denominación Acción Estratégica Institucional / Centro de Costo	AO finaliza do la consistencia POI - PIA	AO del POI modifica do	AO creadas	AO inactiva das	AO reprogramadas
		1/	2/	3/	4/	5/
AEI. 09.04	SISTEMA DE GESTIÓN INSTITUCIONAL CON ENFOQUE DE PROCESO IMPLEMENTANDO EN EL GOBIERNO REGIONAL	1	0	0	0	1
02.02	VICEGOBERNACIÓN REGIONAL	1	0	0	0	1

- 1/ Se contabiliza el número de AO activas y con financiamiento completo en la consistencia POI - PIA
- 2/ Se contabiliza el número de AO activas y con programación anual física mayor a cero finalizado al periodo de evaluación
- 3/ Se contabiliza la cantidad de AO creadas en la etapa de ejecución y que estén activas
- 4/ Se contabiliza la cantidad de AO creadas en las etapas anteriores a la ejecución, inactivadas en la etapa de ejecución
- 5/ Se contabiliza la cantidad de AO creadas en las etapas anteriores a la ejecución, cuyas metas físicas fueron modificadas en la etapa de ejecución (considerando solo las AO activas).

- i. *Determine las principales modificaciones realizadas en el POI de la UO relacionadas a la AEI (considere la creación, inactivación, modificación de metas de las AO entre otros, durante la etapa de ejecución del POI).*

Durante la etapa de ejecución no se realizaron modificaciones en el Plan Operativo Institucional correspondiente a la meta establecida.

ii. *Analice las principales causales de las modificaciones identificadas*

Durante el periodo 2024, no se realizó las modificaciones en virtud de que, según el POI Anual, se programó solo una actividad operativa. en el despacho de Vicegoberncion Regional.

iii. *Analice de qué manera las modificaciones identificadas afectan o afectarán a la implementación de la AEI.*

No realizo modificaciones en el periodo.

**2. Análisis de contribución y pertinencia de las AO a la implementación de la AEI**

i. *Analizar la contribución de las AO e inversiones a la implementación de las AEI, para ello considere el o los productos en los que se hace concreto la AEI.*

Se fortaleció la coordinación interinstitucional mediante la creación de mecanismos efectivos de colaboración entre entidades gubernamentales, lo que permitió establecer mesas de trabajo y formalizar acuerdos de cooperación. Este enfoque contribuyó a agilizar los trámites administrativos, acelerando el avance de las obras ejecutadas por el gobierno regional de Pasco. Además, se implementaron estrategias para reducir las brechas en sectores fundamentales como educación, salud y saneamiento, mejorando así la calidad de los servicios en estas áreas clave.



ii. *Analice si son necesarios la formulación de AO adicionales a fin de mejorar la contribución de la UO a la implementación de la AEI*

Sí es totalmente necesaria la formulación e incorporación de actividades operativas, puesto que contribuye en gran manera al avance y ejecución de proyectos dentro de la región de Pasco.

**3. Recomendaciones**

Para fortalecer la Coordinación Interinstitucional es esencial establecer mecanismos de coordinación efectiva entre las distintas entidades gubernamentales, actores locales y organizaciones no gubernamentales. La creación de mesas de trabajo interinstitucionales y la formalización de acuerdos de colaboración pueden facilitar la integración de esfuerzos y la alineación de objetivos a nivel regional.

Establecer un Sistema de Monitoreo y Evaluación Continuo para asegurar el cumplimiento de los objetivos, es necesario contar con un sistema robusto de monitoreo y evaluación. Este sistema debe permitir el seguimiento en tiempo real de la implementación de políticas, identificando desviaciones y permitiendo el ajuste oportuno de estrategias. Es recomendable también realizar evaluaciones periódicas para medir el impacto y la eficiencia de las acciones implementadas.

**4. Medidas correctivas y preventivas para la implementación anual de la AEI**

Para fortalecer la Coordinación Interinstitucional es esencial establecer mecanismos de coordinación efectiva entre las distintas entidades gubernamentales, actores

locales y organizaciones no gubernamentales. La creación de mesas de trabajo interinstitucionales y la formalización de acuerdos de colaboración pueden facilitar la integración de esfuerzos y la alineación de objetivos a nivel regional.

Establecer mecanismos de transparencia y rendición de cuentas la transparencia es fundamental para asegurar la legitimidad y el respaldo de las políticas públicas. Se recomienda la implementación de sistemas de rendición de cuentas, como la publicación de informes periódicos de avances y la creación de plataformas de acceso público para la consulta de datos financieros y operativos.

## 5. CONCLUSIÓN

En conclusión, la conducción y coordinación para el cumplimiento de políticas regionales requiere un enfoque integral y estructurado que garantice la eficiencia, eficacia y sostenibilidad de las acciones implementadas. La coordinación interinstitucional y la participación activa de la comunidad son elementos clave para asegurar que las políticas respondan a las necesidades locales y se alineen con los objetivos regionales y nacionales.

El establecimiento de metas claras, el monitoreo constante, y la gestión eficiente de recursos permiten una ejecución más fluida y la detección temprana de desviaciones, lo que facilita la toma de decisiones correctivas oportunas. Además, la capacitación continua y el fortalecimiento de las habilidades interpersonales del equipo encargado de implementar las políticas son fundamentales para asegurar que los resultados sean los esperados.

Finalmente, la transparencia, la adaptabilidad de las políticas a cambios contextuales, y el sistema de gestión de riesgos son aspectos esenciales para mantener la legitimidad de las políticas y garantizar su sostenibilidad a largo plazo. La implementación de estas recomendaciones contribuye no solo a un cumplimiento exitoso, sino también a la construcción de una gestión pública más eficiente, inclusiva y responsable.





**Unidos**  
para Avanzar



# SECRETARIA GENERAL





## IMPLEMENTACION Y ADMINISTRACION DEL SISTEMA DE SECRETARIA GENERAL Y ARCHIVO CENTRAL

Objetivo Estratégico	OEI.04 – FORTALECER LA GESTION INSTITUCIONAL HACIA UN GOBIERNO DIGITAL EN EL DEPARTAMENTO DE PASCO	
Acciones Estratégicas Institucional AEI	AEI.09 04 SISTEMA DE GESTION INSTITUCIONAL CON ENFOQUE DE PROCESOS IMPLEMENTADO EN LA OFICINA DE SECRETARIA GENERAL Y ARCHIVO CENTRAL	
CATEGORÍA PRESUPUESTAL: 9001 – ACCIONES CENTRALES		
PRODUCTO / PROYECTO / ACTIVIDAD / ACCIÓN: ACTIVIDAD		PRODUCTO / PROYECTO / ACTIVIDAD / ACCIÓN: ACTIVIDAD
FUNCIÓN: 03 – PLANEAMIENTO, GESTIÓN Y RESERVA DE CONTIGENCIA		
DIVISIÓN FUNCIONAL: 006 - GESTION		
GRUPO FUNCIONAL: 0008 – ASESORAMIENTO Y APOYO		
ACTIVIDAD PRESUPUESTAL: 5000003 - GESTION ADMINISTRATIVA		
UNIDAD DE MEDIDA: DOCUMENTO		
RUBRO: RECURSOS ORDINARIOS		
FUENTE FINANCIAMIENTO: RECURSOS ORDINARIOS		
GENERICA DE GASTO: 5 – 23 BIENES Y SERVICIOS		



**ANTECEDENTES:** Implementación de la Oficina de Secretaria General, Archivo Central, Área de resoluciones y Tramite Documentario, bienes y servicios necesarios para el cumplimiento de las funciones dentro de la Oficina, con eficiencia en el trámite administrativo.



**JUSTIFICACIÓN:** Para mejorar el acceso documentario de la gestión del Gobierno Regional brindado una calidad y rapidez de atención al usuario.

**OBJETIVOS DE LA ACTIVIDAD:** El objetivo principal de la implementación y administración de un sistema de Secretaría General y Archivo Central es establecer un marco organizado y eficiente para la gestión de documentos y la información dentro de una entidad

### INFORME TÉCNICO

El presente informe técnico tiene como objetivo proporcionar una visión detallada sobre la implementación y administración del sistema de Secretaría General y Archivo Central en nuestra organización. Este sistema juega un papel fundamental en la organización y *gestión eficiente de documentos y archivos, garantizando la disponibilidad oportuna y segura de la información clave para las operaciones diarias y la toma de decisiones estratégicas, de las cuales se tiene las siguientes actividades.*

- Implementación de equipos informáticos, para el buen desarrollo de la labor en Secretaria General.
- Atención al público usuario que acude a mesa de partes, para realizar consultas de sus trámites documentarios.
- Recepción de documentos externos e internos (mesa de partes).
- Derivación y entrega de documentos a las oficinas según corresponde.
- Remitir respuestas por escrito a los usuarios.
- Preparación y envío de valijas



"Año de la recuperación y consolidación de la economía peruana"

- Ordenamiento y actualización de archivadores precisando datos del archivo central.
- Apoyo en trámite interno de los documentos en las diferentes áreas.
- Encuadernación de resoluciones de los años pasados.
- Viáticos para realizar actividades inherentes a la función pública según sea necesario
- Cumplimiento de plan de trabajo archivístico, internamiento y custodia de documentos del año 2021-2022
- Servicios de Courier a nivel nacional y regional caja chica
- Publicaciones en el diario oficial el peruano de ordenanzas, decretos y acuerdos del gobierno regional de pasco
- Notificaciones de cartas notariales.

**RESULTADOS ALCANZADOS:**

El resultado alcanzado de los Actos Administrativos no solo proporciona una métrica de rendimiento para la mesa de partes, sino que también sirven como base para identificar áreas de mejora continua en el servicio al usuario.

Este resultado hipotético refleja un cumplimiento exitoso del plan de trabajo archivístico para el año 2021-2022, destacando tanto los logros alcanzados como los aspectos clave que contribuyeron al éxito en la gestión de documentos y archivos

**INFORME PRESUPUESTAL Y FINANCIERO:**

ITEM	DESCRIPCIÓN	DOCUMENTACIÓN	MONTO TOTAL
01	SERVICIO DE ASISTENCIA TECNICA ADMINISTRATIVA	ORDEN DE SERVICIO N°2674 CONTRATON°683-20241-GRPASCO/GGR	7,800.00
02	SERVICIO DE AUXILIAR ADMINISTRATIVO	ORDEN DE SERVICIO N°2676 CONTRATON°715-20241-GRPASCO/GGR	7,800.00
03	SERVICIO ESPECIALIZADO EN GESTIÓN PÚBLICA	ADENDA N°02 AL CONTRATO N°135-2024-G.R.PASCO/GGR ADENDA N°03 AL CONTRATO N°135-2024-G.R.PASCO/GGR	15,000.00
05	COMISION DE SERVICIOS - VIATICOS NACIONALES	CERTIFICACIÓN DE CRÉDITO PRESUPUESTARIO NOTA N° 4094-2024	1,520.00
06	ENCARGO INTERNO PARA PUBLICACION EN EL DIARIO EL PERUANO	CERTIFICACIÓN DE CRÉDITO PRESUPUESTARIO NOTA N°3731 -2024	5,000.00
07	ENCARGO INTERNO PARA NOTIFICACION DE CARTAS NOTARIALES	CERTIFICACIÓN PRESUPUESTAL NOTA N°4386-2024	5,000.00
06	SERVICIO DE MENSAJERÍA NIVEL LOCAL Y NACIONAL E INTERNACIONAL	ORDEN DE SERVICIO N°2302 CONTRATO N°563-2024-G.R.PASCO/GGR	18,000.00
		<b>TOTAL</b>	<b>60,120.00</b>



## SISTEMA DE GESTION INSTITUCIONAL EN LA CIUDAD DE LIMA ANTE LOS MINISTERIOS Y EMBAJADAS

<b>Objetivo Estratégico</b>	OEI.04 – FORTALECER LA GESTION INSTITUCIONAL HACIA UN GOBIERNO DIGITAL EN EL DEPARTAMENTO DE PASCO
<b>Acciones Estratégicas Institucional AEI</b>	AEI.09 04 SISTEMA DE GESTION INSTITUCIONAL EN LA CIUDAD DE LIMA ANTE LOS MINISTERIOS Y EMBAJADAS
<b>CATEGORÍA PRESUPUESTAL: 9001 – ACCIONES CENTRALES</b>	
<b>PRODUCTO / PROYECTO / ACTIVIDAD / ACCIÓN: ACTIVIDAD</b>	<b>PRODUCTO / PROYECTO / ACTIVIDAD / ACCIÓN: ACTIVIDAD</b>
<b>FUNCIÓN: 03 – PLANEAMIENTO, GESTIÓN Y RESERVA DE CONTINGENCIA</b>	
<b>DIVISIÓN FUNCIONAL: 006 - GESTION</b>	
<b>GRUPO FUNCIONAL: 0008 – ASESORAMIENTO Y APOYO</b>	
<b>ACTIVIDAD PRESUPUESTAL: 5000003 - GESTION ADMINISTRATIVA</b>	
<b>UNIDAD DE MEDIDA: DOCUMENTO</b>	
<b>RUBRO: RECURSOS ORDINARIOS</b>	
<b>FUENTE FINANCIAMIENTO: RECURSOS ORDINARIOS</b>	
<b>GENERICA DE GASTO: BIENES Y SERVICIOS</b>	



**ANTECEDENTES:** Implementación de la Oficina de Enlace en Lima para mejorar la gestión documentaria, coordinación de reuniones, firmas y acuerdos de convenio con las embajadas y ministerios en la ciudad de Lima en beneficio de la población pasqueña, teniendo como antecedente las oficinas de enlace de otros Gobiernos Regionales que han conseguido presupuesto mediante estas oficinas.

**JUSTIFICACIÓN:** Es necesario contar con los servicios de asistencia técnica y con conocimiento de gestión y resultados en beneficio de la población pasqueña.

**OBJETIVOS DE LA ACTIVIDAD:** Captación de los recursos financieros y técnicos, apoyo de labor social a la población vulnerable, contribuyendo a mejorar la calidad de vida, y al desarrollo económico para la población de la Región de Pasco.

### INFORME TÉCNICO

El presente informe técnico está enfocado en proporcionar una evaluación detallada del sistema de gestión institucional implementado en la Ciudad de Lima, específicamente desde la perspectiva de la Oficina de Coordinación Enlace Lima. Esta oficina juega un papel crucial en la coordinación eficiente de actividades entre ministerios y embajadas, asegurando la cooperación efectiva y la optimización de recursos en un entorno diplomático y gubernamental.

- Participación en eventos en beneficio de la población pasqueña para el buen desempeño y orientación a una buena gestión.
- Gestionar reuniones de coordinación y convenios con ministerios, embajadas, entre otras entidades en la ciudad de Lima
- Gestionar los acuerdos para la firma de convenios con los ministerios beneficio de la población de Pasco
- Personal técnico para la recepción y derivación de documentos interno y externo de la oficina de enlace en Lima por mesa de partes.
- Emisión de documentos en señal de conocimiento y respuesta a los usuarios, entidades, oficinas, ministerios en la ciudad de Lima.
- Gestionar reuniones de coordinación y convenios con ministerios, embajadas, entre otras entidades en la ciudad de Lima.
- Apoyo y asistencia en las actividades a realizarse en la oficina de enlace de Lima con otras instituciones y entidades nacionales, con orientación y desarrollo en base a los convenio y obtención de beneficios de la región de Pasco.





"Año de la recuperación y consolidación de la economía peruana"

- Gestionar los acuerdos para la firma de convenios en beneficio de la población de Pasco.

**RESULTADOS ALCANZADOS:**

- Estos resultados no solo reflejan la efectividad en la gestión de acuerdos y convenios para beneficio de la población de Pasco, sino que también proporcionan una base para la mejora continua y la maximización del impacto social y económico en la región.

**INFORME PRESUPUESTAL Y FINANCIERO:**

ITEM	DESCRIPCIÓN	DOCUMENTACIÓN	MONTO TOTAL
01	SERVICIO DE ASISTENCIA TECNICA ADMINISTRATIVA	ORDEN DE SERVICIO N°2675 CONTRATO N°691-2024-G.R.PASCO/GGR	12,000.00
		<b>TOTAL</b>	<b>12,000.00</b>



GOBIERNO REGIONAL DE PASCO  
  
 Abog. VICTORIA CARRANZA HUAMAN  
 SECRETARIA GENERAL

# **000885 - REGION PASCO-SEDE CENTRAL**



**Ficha de implementación de la  
AEI.09.04: SISTEMA DE GESTION  
INSTITUCIONAL CON ENFOQUE DE  
PROCESOS IMPLEMENTADO EN EL  
GOBIERNO REGIONAL DE PASCO**

---

Correspondiente al segundo semestre del año 2024

**febrero, 2025**

# 1. RESUMEN EJECUTIVO

Cuadro N° 1

<b>Código y nombre de UO</b>	01.01 SECRETARIA GENERAL
<b>Código y denominación de OEI</b>	OEI.09 - FORTALECER LA GESTIÓN INSTITUCIONAL HACIA UN GOBIERNO DIGITAL EN EL DEPARTAMENTO PASCO
<b>Código y denominación de AEI</b>	AEI.09.04: SISTEMA DE GESTION INSTITUCIONAL CON ENFOQUE DE PROCESOS IMPLEMENTADO EN EL GOBIERNO REGIONAL DE PASCO

AO / Inversiones clave en la implementación de la AEI (A)	Alcance de la AO / inversión en contribución a la AEI (B)	Situación actual de cumplimiento de la AO / inversión (C)	Factores que afectaron el cumplimiento de lo programado (recursos, procesos de transformación, distribución, etc.) (D)	Recomendaciones para mejorar cumplimiento (E)
IMPLEMENTACION ADMINISTRACION DEL SISTEMA DE SECRETARIA GENERAL Y ARCHIVO CENTRAL	La implementación y administración del Sistema de Secretaría General y Archivo Central en el Gobierno Regional de Pasco permitirá no solo optimizar la gestión documental y administrativa, sino también garantizar un mejor servicio al ciudadano, aumentando la eficiencia y transparencia del gobierno regional.	El avance en la implementación y administración de un sistema de Secretaría General y Archivo Central, donde se ha alcanzado un 72.73% del progreso respecto a lo planificado del 100%	No se logró cumplir con el 100% de la implementación y administración del sistema de Secretaría General y Archivo Central debido a varios motivos, por falta de presupuesto en el último semestre y hubo una mala estimación del tiempo requerido para alguna fase	Para mejorar el cumplimiento de la actividad implementación y Administración del Sistema de Secretaría General y Archivo Central", es importante enfocar esfuerzos en optimizar tanto la planificación como la ejecución
ASESORAMIENTO DE FORMA OPORTUNA PARA EL LOGRO DE LOS OBJETIVOS INSTITUCIONALES DEL GOBIERNO REGIONAL DE PASCO CON MINISTERIOS Y EMBAJADAS	El asesoramiento oportuno para el logro de los objetivos institucionales del Gobierno Regional de Pasco con Ministerios y Embajadas debe ser un proceso ágil, estratégico y de alta coordinación, con el fin de fortalecer la gestión regional, optimizar recursos y asegurar el éxito de los proyectos del gobierno regional.	En la actividad "Asesoramiento de forma oportuna para el logro de los objetivos institucionales del Gobierno Regional de Pasco con Ministerios y Embajadas", se alcanzó un cumplimiento del 72.45% en lugar del 100% programado	Para cumplir con el 100% de la actividad requiere una combinación de planificación detallada, coordinación constante, capacitación adecuada y un enfoque flexible para adaptarse a las cambiantes necesidades de los ministerios y embajadas	Establecer protocolos claros de comunicación entre el Gobierno Regional de Pasco, los ministerios y las embajadas. Esto puede incluir la implementación de reuniones regulares de seguimiento y el uso de plataformas tecnológicas para una mejor gestión.

**De manera integral, en base a la información anterior, ¿cómo el cumplimiento de las AO e inversiones clave vienen determinando la situación de la AEI? ¿Cómo las recomendaciones contribuirán a revertir dicha situación?**

El incumplimiento de las AO e inversiones clave impacta directamente la situación de la AEI, generando una desconexión entre los objetivos estratégicos y las acciones operativas que deberían conducir a su cumplimiento. Las recomendaciones propuestas contribuyen a revertir esta situación al mejorar la planificación, gestión de recursos, comunicación y monitoreo, lo que garantizará que tanto las actividades operativas como las inversiones clave se ejecuten de forma eficiente y alineada con los objetivos institucionales. Esto, a su vez, permitirá alcanzar el 100% de los objetivos de la Actividad Estratégica Institucional (AEI).

(A) Las AO e inversiones clave pueden ser entendidas como aquellas que son determinantes en el logro de la AEI, aquellas cuyo cumplimiento implica directamente el avance o cumplimiento de la AEI, o representan su materialización.

(B) Descripción breve sobre en qué consiste la AO / inversión y cómo contribuye o materializa el logro de la AEI.

(C) Valorar el nivel de cumplimiento de las AO / inversión en base a la información de seguimiento u otra complementaria.

(D) Para asegurar el nivel de implementación esperado en las AEI a su cargo o en las que contribuye. Factores relacionados con la asignación de recursos (humanos, financieros, tecnológicos), procesos de transformación de recursos, procesos de distribución o entrega, procesos de apoyo, mecanismos de coordinación entre responsables de la ejecución en distintos niveles de gobierno, regulaciones requeridas, factores externos, otros.

(E) La recomendación debe ser concreta en base a los factores identificados en la columna D para mejorar la situación descrita en la columna



**Cuadro 2:**  
**Ejecución física de las AO e inversiones vinculadas a la AEI**

Código	Denominación Acción Estratégica Institucional / Actividad Operativa	Número de AO	Número de AO con	Promedio de
			Ejecución física $\geq 100\%$	Ejecución física Ajustado de las AO
		1/	2/	3/
AEI.09.04	SISTEMA DE GESTION INSTITUCIONAL CON ENFOQUE DE PROCESOS IMPLEMENTADO EN EL GOBIERNO REGIONAL DE PASCO	02	72.6	100
		1	1	100

1/ Se contabiliza el número de AO con programación física anual mayor a cero y con seguimiento aprobado

2/ De las AO resultantes del 1/ se contabiliza cuantos tuvieron un nivel de ejecución promedio mayor o igual al 100% al primer semestre.

3/ Se obtiene el nivel de ejecución física promedio por CC, considerando valores truncados al 100% en la ejecución de las AO al primer semestre. A nivel de AEI no se promedia los valores por CC, sino de todas las AO. En los promedios solo se consideran las AO con programación física mayor a 0 al primer semestre.



**Cuadro 3:**  
**Modificaciones de las AO e inversiones vinculadas a la AEI**

Código	Denominación Acción Estratégica Institucional / Centro de Costo	AO finaliza do la consistencia POI - PIA	AO del POI modificado	AO creadas	AO inactiva das	AO reprogramadas
		1/	2/	3/	4/	5/
AEI.09.04	SISTEMA DE GESTION INSTITUCIONAL CON ENFOQUE DE PROCESOS IMPLEMENTADO EN EL GOBIERNO REGIONAL DE PASCO	2	0	0	0	6
04.02	SECRETARIA GENERAL	2	0	0	0	6

1/ Se contabiliza el número de AO activas y con financiamiento completo en la consistencia POI - PIA

2/ Se contabiliza el número de AO activas y con programación anual física mayor a cero finalizado al periodo de evaluación

3/ Se contabiliza la cantidad de AO creadas en la etapa de ejecución y que estén activas

4/ Se contabiliza la cantidad de AO creadas en las etapas anteriores a la ejecución, inactivadas en la etapa de ejecución

5/ Se contabiliza la cantidad de AO creadas en las etapas anteriores a la ejecución, cuyas metas físicas fueron modificadas en la etapa de ejecución (considerando solo las AO activas).

- i. **Determine las principales modificaciones realizadas en el POI de la UO relacionadas a la AEI (considere la creación, inactivación, modificación de metas de las AO entre otros, durante la etapa de ejecución del POI).**

No se hizo modificaciones

- ii. **Analice las principales causales de las modificaciones identificadas**

No se hizo modificaciones

- iii. **Analice de qué manera las modificaciones identificadas afectan o afectarán a la implementación de la AEI.**

No se hizo modificaciones

**2. Análisis de contribución y pertinencia de las AO a la implementación de la AEI**

- i. **Analizar la contribución de las AO e inversiones a la implementación de las AEI, para ello considere el o los productos en los que se hace concreto la AEI.**

Las AO son los elementos o directrices que guían las políticas, las decisiones y la implementación de proyectos dentro de una AEI.

ii. **Analice si son necesarios la formulación de AO adicionales a fin de mejorar la contribución de la UO a la implementación de la AEI**

Las AO previamente formuladas son aquellas que guían la intervención y establecen los objetivos a alcanzar dentro de las AEI.

**3. Recomendaciones**

Se recomienda establecer un mecanismo de retroalimentación continua para garantizar que las AO sean relevantes a lo largo del tiempo y alineadas con los avances de las AEI.

**4. Medidas correctivas y preventivas para la implementación anual de la AEI**

Las medidas correctivas y preventivas son esenciales para garantizar que la implementación de las Áreas Estratégicas de Intervención (AEI) sea exitosa y eficiente a lo largo de su ciclo anual. Las medidas correctivas se toman para solucionar problemas o desviaciones ya identificados, mientras que las preventivas buscan evitar que esos problemas ocurran en primer lugar.

**5. CONCLUSION**

El incumplimiento de las AO e inversiones clave impacta directamente la situación de la AEI, generando una desconexión entre los objetivos estratégicos y las acciones operativas que deberían conducir a su cumplimiento. Las recomendaciones propuestas contribuyen a revertir esta situación al mejorar la planificación, gestión de recursos, comunicación y monitoreo, lo que garantizará que tanto las actividades operativas como las inversiones clave se ejecuten de forma eficiente y alineada con los objetivos institucionales. Esto, a su vez, permitirá alcanzar el 100% de los objetivos de la Actividad Estratégica Institucional (AEI).

El avance en la implementación y administración de un sistema de Secretaría General y Archivo Central, donde se ha alcanzado un 72.73% del progreso respecto a lo planificado del 100%.

En la actividad "Asesoramiento de forma oportuna para el logro de los objetivos institucionales del Gobierno Regional de Pasco con Ministerios y Embajadas", se alcanzó un cumplimiento del 72.45% en lugar del 100% programado.




GOBIERNO REGIONAL DE PASCO

Abog. VICTORIA CARRANZA HUAMAN  
SECRETARIA GENERAL



**Unidos**  
para Avanzar



# DIRECCION DE IMAGEN INSTITUCIONAL





# REPORTE SEGUIMIENTO POI

El plazo para el registro de seguimiento de cada mes es el día 20 del siguiente mes.

24/2/25, 11:29

- (4) La sigla "S.I." significa seguimiento incompleto. Se presenta en AO con registros de seguimiento vacío en algunos de los meses cuyo plazo ha vencido a la fecha de consulta del reporte. El plazo para el registro de seguimiento de cada mes es el día 20 del siguiente mes.
- (5) La sigla "S.P." significa sin programación y se presenta en AO que tienen programación cero en todos los meses ya ejecutados a la fecha de consulta del reporte.
- (6) Las cifras de EJECUCIÓN FÍSICA POR AET son calculadas como el promedio del AVANCE % ACUMULADO de sus AO. Consideraciones:
  - a) Solo tendrá un valor calculado cuando ninguna de sus AO esté en "S.I."
  - b) No entra en el promedio las AO con "S.P."
- (7) La cifra de EJECUCIÓN FÍSICA TOTAL es calculado como el promedio de la EJECUCIÓN FÍSICA de todas las AO pertenecientes a las AET tipo I.
- (8) La cifra de EJECUCIÓN FÍSICA PROMEDIO POR OEI TIPO I es calculado como el promedio de la EJECUCIÓN FÍSICA de todas las AO pertenecientes a las AET tipo I.
- (9) La cifra de EJECUCIÓN FÍSICA PROMEDIO POR OEI TIPO II es calculado como el promedio de la EJECUCIÓN FÍSICA de todas las AO pertenecientes a las AET tipo II.

GOBIERNO REGIONAL PASCO  
DIRECCIÓN DE IMAGEN INSTITUCIONAL  
  
Micaela Gómez Vega  
Directora



## ESQUEMA PARA PRESENTAR INFORME

**Nombre de la Actividad:** ACCIONES PROTOCOLARES Y CEREMONIALES OFICIALES

1. Ayuda Memoria (se redacta al final de todo el informe)

2. Generalidades:

<b>Objetivo Estratégico</b>	OEI.09 - FORTALECER LA GESTIÓN INSTITUCIONAL HACIA UN GOBIERNO DIGITAL EN EL DEPARTAMENTO PASCO
<b>Acciones Estratégicas Institucional AEI</b>	AEI.09.04 - SISTEMA DE GESTIÓN INSTITUCIONAL CON ENFOQUE DE PROCESOS IMPLEMENTADO EN EL GOBIERNO REGIONAL DE PASCO
CATEGORÍA PRESUPUESTAL: 9001 – ACCIONES CENTRALES	
PRODUCTO / PROYECTO / ACTIVIDAD / ACCIÓN: ACTIVIDAD	AÑO/PROYECTO: EXPEDIENTES DE CATEGORIZACIÓN / 2024
FUNCIÓN: 03 – PLANEAMIENTO, GESTIÓN Y RESERVA DE CONTIGENCIA	
DIVISIÓN FUNCIONAL: 004 - PLANEAMIENTO GUBERNAMENTAL	
GRUPO FUNCIONAL: 0005 – PLANEAMIENTO INSTITUCIONAL	
ACTIVIDAD PRESUPUESTAL: 5000001 – PLANEAMIENTO Y PRESUPUESTO	
UNIDAD DE MEDIDA: INFORME	
RUBRO: RECURSOS ORDINARIOS	
FUENTE FINANCIAMIENTO: RECURSOS ORDINARIOS	
GENÉRICA DE GASTO: 5 – 23 BIENES Y SERVICIOS	



3. Antecedentes

Constitución Política del Perú

Ley Orgánica de Gobiernos Regionales – Ley 27867

Ley de Transparencia y Acceso a la información Pública – Ley N° 27806.

D.S N° 095 – 2005 Y D.S. N° 100-2005

4. Justificación

La comunicación corporativa configura la proyección social de una institución y resulta clave para determinar el éxito y fracaso de todos y cada una de sus iniciativas. Por ello es vital desarrollar y definir políticas de comunicación eficaces y bien orientadas, capaces de resultar efectivos contribuyendo a un mejor conocimiento y valoración de la institución por parte de la sociedad.

5. Objetivo de la Actividad

El resultado alcanzado de los servicios realizados por la Dirección de Imagen Institucional es del 60%.

6. Informe Técnico: ¡AQUÍ SE DESARROLLA CADA UNO DE LAS ACTIVIDADES!

ACCIONES PROTOCOLARES Y CEREMONIALES OFICIALES



- Inauguración de las diversas obras
- Cobertura de la Danza Magisterial
- Cobertura del Concurso de Bandas
- Cobertura del desfile por el Aniversario de Pasco
- Entrega de Cheques a los diferentes distritos
- Puestas de primera Piedra en las 3 provincias
- Ayuda Humanitaria a nivel de las 3 provincias

### 7. Resultados alcanzados

Los resultados alcanzados de las diversas actividades realizadas por el gobierno regional de Pasco reflejan un compromiso sólido con el desarrollo integral de la región. La inauguración de obras, la promoción de la cultura a través de eventos como la Danza Magisterial y el Concurso de Bandas, así como la celebración del aniversario de Pasco, son ejemplos claros de cómo se busca fortalecer la identidad y cohesión social.

Además, la entrega de cheques a los distritos y las puestas de primera piedra en las tres provincias indican un enfoque en la inversión y mejora de la infraestructura local, lo que a su vez puede impulsar la economía regional.

La ayuda humanitaria demuestra una sensibilidad hacia las necesidades de la población, asegurando que se atiendan situaciones críticas.

Estos resultados no solo buscan mejorar la calidad de vida de los ciudadanos, sino también fomentar un desarrollo sostenible y equitativo en Pasco. Con un enfoque continuo en la participación comunitaria y la transparencia.


### 8. Informe Presupuestal y Financiero

SERVICIOS	PRESUPUESTO	EVIDENCIAS
SERVICIOS DE IMAGEN Y PROTOCOLO	S/ 12,000.00	INFORME N° 0340-2024-GR/DII INFORME N° 0368-2024-GR/DII INFORME N° 0419-2024-GR/DII INFORME N° 0442-2024-GR/DII INFORME N° 0444-2024-GR/DII



		INFORME N° 0498-2024-GR/DII
SERVICIOS DE ELABORACION DE PUBLICACIONES DIGITALES	S/ 12,000.00	INFORME N° 0366-2024-GR/DII INFORME N° 0407-2024-GR/DII INFORME N° 0439-2024-GR/DII INFORME N° 0475-2024-GR/DII INFORME N° 0522-2024-GR/DII
SERVICIOS DE EDICION Y POST PRODUCCION DE VIDEO	S/ 12,000.00	INFORME N° 0356-2024-GR/DII INFORME N° 0367-2024-GR/DII INFORME N° 0393-2024-GR/DII INFORME N° 0438-2024-GR/DII INFORME N° 0467-2024-GR/DII INFORME N° 0517-2024-GR/DII
SERVICIOS DE EDICION Y POST PRODUCCION DE VIDEO	S/ 12,000.00	INFORME N° 0353-2024-GR/DII INFORME N° 0409-2024-GR/DII INFORME N° 0416-2024-GR/DII INFORME N° 0441-2024-GR/DII INFORME N° 0499-2024-GR/DII INFORME N° 0526-2024-GR/DII
SERVICIO DE PROTOCOLO	S/ 12,000.00	INFORME N° 0420-2024-GR/DII INFORME N° 0525-2024-GR/DII
SERVICIO DE ELABORACION EDICION COORDINACION Y ENVIO DE NOTAS DE PRENSA	S/ 10,600.00	INFORME N° 0352-2024-GR/DII INFORME N° 0371-2024-GR/DII INFORME N° 0446-2024-GR/DII INFORME N° 0544-2024-GR/DII
SERVICIO DE MONITOREO DE PRENSA Y RADIOEMISORAS	S/ 4,100.00	INFORME N° 0365-2024-GR/DII INFORME N° 0415-2024-GR/DII INFORME N° 0466-2024-GR/DII INFORME N° 0520-2024-GR/DII
SERVICIO DE ELABORACION EDICION COORDINACION Y ENVIO DE NOTAS DE PRENSA	S/ 4,800.00	INFORME N° 0472-2024-GR/DII INFORME N° 0523-2024-GR/DII
SERVICIO DE FILMACION Y EDICION DE VIDEO	S/ 12,000.00	INFORME N° 0364-2024-GR/DII INFORME N° 0417-2024-GR/DII INFORME N° 0488-2024-GR/DII INFORME N° 0524-2024-GR/DII INFORME N° 0539-2024-GR/DII
SERVICIO DE IMAGEN Y PROTOCOLO	S/ 3,600.00	INFORME N° 0355-2024-GR/DII INFORME N° 0370-2024-GR/DII INFORME N° 0423-2024-GR/DII INFORME N° 0443-2024-GR/DII INFORME N° 0489-2024-GR/DII INFORME N° 0501-2024-GR/DII
SERVICIO DE CONDUCCION DE VEHICULO	S/ 6,000.00	INFORME N° 0362-2024-GR/DII INFORME N° 0433-2024-GR/DII





ALQUILER DE UNA CAMIONETA	S/ 3,500.00	INFORME N° 0357-2024-GR/DII
REFRIGERIO	S/ 2,500.00	INFORME N° 0516-2024-GR/DII INFORME N° 0532-2024-GR/DII INFORME N° 0561-2024-GR/DII INFORME N° 0565-2024-GR/DII
SERVICIO DE DECORACION	S/ 15,800.00	INFORME N° 0411-2024-GR/DII INFORME N° 0504-2024-GR/DII INFORME N° 0534-2024-GR/DII
SERVICIO DE IMPRESIÓN	S/ 16,000.00	INFORME N° 0361-2024-GR/DII INFORME N° 0410-2024-GR/DII INFORME N° 0551-2024-GR/DII INFORME N° 0553-2024-GR/DII
SERVICIOS DE DIFUSION DE SPOTS RADIALES	S/ 24,000.00	INFORME N° 0344-2024-GR/DII INFORME N° 0377-2024-GR/DII INFORME N° 0378-2024-GR/DII INFORME N° 0379-2024-GR/DII INFORME N° 0380-2024-GR/DII INFORME N° 0381-2024-GR/DII INFORME N° 0382-2024-GR/DII INFORME N° 0383-2024-GR/DII INFORME N° 0384-2024-GR/DII INFORME N° 0385-2024-GR/DII INFORME N° 0386-2024-GR/DII INFORME N° 0388-2024-GR/DII INFORME N° 0389-2024-GR/DII INFORME N° 0390-2024-GR/DII INFORME N° 0391-2024-GR/DII INFORME N° 0392-2024-GR/DII INFORME N° 0468-2024-GR/DII INFORME N° 0469-2024-GR/DII INFORME N° 0470-2024-GR/DII INFORME N° 0490-2024-GR/DII INFORME N° 0493-2024-GR/DII INFORME N° 0497-2024-GR/DII INFORME N° 0506-2024-GR/DII INFORME N° 0509-2024-GR/DII INFORME N° 0510-2024-GR/DII INFORME N° 0511-2024-GR/DII INFORME N° 0512-2024-GR/DII INFORME N° 0531-2024-GR/DII INFORME N° 0533-2024-GR/DII INFORME N° 0547-2024-GR/DII INFORME N° 0548-2024-GR/DII INFORME N° 0557-2024-GR/DII



		INFORME N° 0558-2024-GR/DII INFORME N° 0559-2024-GR/DII INFORME N° 0560-2024-GR/DII INFORME N° 0562-2024-GR/DII INFORME N° 0563-2024-GR/DII INFORME N° 0564-2024-GR/DII INFORME N° 0566-2024-GR/DII INFORME N° 0569-2024-GR/DII INFORME N° 0570-2024-GR/DII
VIATICOS	S/ 2,000.00	MEMO N° 019-2024-GR/DII MEMO N° 018-2024-GR/DII MEMO N° 022-2024-GR/DII MEMO N° 023-2024-GR/DII
CAJA CHICA	S/ 2,000.00	INFORME N° 0431-2024-GR/DII INFORME N° 0-2024-GR/DII INFORME N° 0431-2024-GR/DII
TOTAL MONTO	S/ 166,900.00	

- Se incluye: POI, requerimiento, orden de servicio/compra, Comprobante de Pago.

9. **ANEXOS:** Se incluye relación de asistencia técnica, informe de labores, panel de fotografías, otros.



**000885 - REGION PASCO-SEDE  
CENTRAL**



**Ficha de implementación de la AEI.09.04:  
SISTEMA DE GESTION  
INSTITUCIONAL CON ENFOQUE DE  
PROCESOS IMPLEMENTADO EN EL  
GOBIERNO REGIONAL DE PASCO**

---

Correspondiente al segundo semestre del año 2024



febrero, 2025

## 1. RESUMEN EJECUTIVO

El presente informe de evaluación de implementación del Plan Operativo Institucional del 2024 de la Dirección de Imagen Institucional se ha desarrollado con el propósito de dar a conocer el cumplimiento de metas físicas y financieras de las actividades Operativas e inversiones programadas y reprogramadas en el Plan Operativo Institucional 2024 del Gobierno Regional de Pasco. Asimismo, dicha evaluación se ha realizado de manera semestral en atencional CIRCULAR N°003-2025-G.R. PASCO-GGR-GRPPAT/SGPEDT.

En ese sentido, se realizó la evaluación del II semestre del Plan Operativo Institucional (POI) 2024, en el que se presenta el avance de la ejecución financiera y física de la Dirección de Imagen Institucional en el periodo anterior.

El presente informe se detalla el análisis de los principales factores que permitieron y/o limitaron el cumplimiento de las metas tanto físicas y financieras hasta el II SEMESTRE DEL 2024.



Cuadro N° 1

Código y nombre de UO		DIRECCION DE IMAGEN INSTITUCIONAL		
Código y denominación de OEI		OEI.09 - FORTALECER LA GESTIÓN INSTITUCIONAL HACIA UN GOBIERNO DIGITAL EN EL DEPARTAMENTO PASCO		
Código y denominación de AEI		AEI.09.04 - SISTEMA DE GESTIÓN INSTITUCIONAL CON ENFOQUE DE PROCESOS IMPLEMENTADO EN EL GOBIERNO REGIONAL DE PASCO		
AO / Inversiones clave en la implementación de la AEI (A)	Alcance de la AO / inversión en contribución a la AEI (B)	Situación actual de cumplimiento de la AO / inversión (C)	Factores que afectaron el cumplimiento de lo programado (recursos, procesos de transformación, distribución, etc.) (D)	Recomendaciones para mejorar cumplimiento (E)
Acciones protocolares y ceremoniales oficiales	Estas actividades ayudan a contribuir y mantener una imagen positiva del gobierno regional. Al realizar eventos bien organizados y ceremonias significativas, reflejan el compromiso con la población y también transmiten la identidad cultural a través de los diferentes medios de comunicación, lo cual permite que los ciudadanos observen directamente los resultados de la gestión.	En la AO se tiene programado realizar 35 informes de las cuales se logró cumplir 22 informes, lo cual representa el 62,86%.	<ul style="list-style-type: none"> <li>• Demora en los documentos por el tema presupuestal.</li> <li>• Demora en los pagos de los proveedores</li> <li>• Inconvenientes con los equipos de la oficina.</li> </ul>	<ul style="list-style-type: none"> <li>• Designar mayor presupuesto</li> <li>• Agilizar los trámites administrativos.</li> </ul>
De manera integral, en base a la información anterior, ¿cómo el cumplimiento de las AO e inversiones clave vienen determinando la situación de la AEI? ¿Cómo las recomendaciones contribuirán a revertir dicha situación?				



El cumplimiento de las acciones protocolares y ceremoniales tiene un impacto significativo en la situación de la gestión institucional del gobierno regional.

La realización adecuada de eventos y ceremonias refuerza la credibilidad del gobierno regional, lo cual genera confianza en la institución para gestionar recursos y proyectos. Por otro lado, la realización de festividades o celebraciones, ayudan a construir una relación más cercana con los ciudadanos y también puede atraer turismo y promover el desarrollo económico.

En conclusión, el cumplimiento de las acciones protocolares y ceremoniales no solo determina la percepción pública del gobierno regional, sino que también influye en la efectividad de su gestión institucional. Al fomentar la transparencia, la participación ciudadana y la construcción de relaciones, estas acciones contribuyen a un entorno más favorable para el desarrollo y el bienestar de la comunidad.

(A) Las AO e inversiones clave pueden ser entendidas como aquellas que son determinantes en el logro de la AEI, aquellas cuyo cumplimiento implica directamente el avance o cumplimiento de la AEI, o representan su materialización.

(B) Descripción breve sobre en qué consiste la AO / inversión y cómo contribuye o materializa el logro de la AEI.

(C) Valorar el nivel de cumplimiento de las AO / inversión en base a la información de seguimiento u otra complementaria.

(D) Para asegurar el nivel de implementación esperado en las AEI a su cargo o en las que contribuye. Factores relacionados con la asignación de recursos (humanos, financieros, tecnológicos), procesos de transformación de recursos, procesos de distribución o entrega, procesos de apoyo, mecanismos de coordinación entre responsables de la ejecución en distintos niveles de gobierno, regulaciones requeridas, factores externos, otros.

(E) La recomendación debe ser concreta en base a los factores identificados en la columna D para mejorar la situación descrita en la columna



Cuadro 2:

## Ejecución física de las AO e inversiones vinculadas a la AEI

Código	Denominación Acción Estratégica Institucional / Actividad Operativa	Número de AO	Número de AO con Ejecución física $\geq 100\%$		Promedio de Ejecución física Ajustado de las AO
			1/	2/	
AEI.09.04	SISTEMA DE GESTIÓN INSTITUCIONAL CON ENFOQUE DE PROCESOS IMPLEMENTADO EN EL GOBIERNO REGIONAL DE PASCO	35		22	62.9%
AOI00088500389	ACCIONES PROTOCOLARES Y CEREMONIALES OFICIALES	35		22	62.9%

1/ Se contabiliza el número de AO con programación física anual mayor a cero y con seguimiento aprobado

2/ De las AO resultantes del 1/ se contabiliza cuantos tuvieron un nivel de ejecución promedio mayor o igual al 100% al primer semestre.

3/ Se obtiene el nivel de ejecución física promedio por CC, considerando valores truncados al 100% en la ejecución de las AO al primer semestre. A nivel de AEI no se promedia los valores por CC, sino de todas las AO. En los promedios solo se consideran las AO con programación física mayor a 0 al primer semestre.



Cuadro 3:

## Modificaciones de las AO e inversiones vinculadas a la AEI

Código	Denominación Acción Estratégica Institucional / Centro de Costo	AO finaliza do la consistencia POI - PIA	AO del POI modifica do	AO creadas	AO inactiva das	AO reprogramadas
		1/	2/	3/	4/	5/
AEI.09.04	SISTEMA DE GESTIÓN INSTITUCIONAL CON ENFOQUE DE PROCESOS IMPLEMENTADO EN EL GOBIERNO REGIONAL DE PASCO	1	0	0	0	4
02.04	DIRECCION DE IMAGEN INSTITUCIONAL	1	0	0	0	4

1/ Se contabiliza el número de AO activas y con financiamiento completo en la consistencia POI - PIA

2/ Se contabiliza el número de AO activas y con programación anual física mayor a cero finalizado al periodo de evaluación

3/ Se contabiliza la cantidad de AO creadas en la etapa de ejecución y que estén activas

4/ Se contabiliza la cantidad de AO creadas en las etapas anteriores a la ejecución, inactivadas en la etapa de ejecución

5/ Se contabiliza la cantidad de AO creadas en las etapas anteriores a la ejecución, cuyas metas físicas fueron modificadas en la etapa de ejecución (considerando solo las AO activas).

- i. *Determine las principales modificaciones realizadas en el POI de la UO relacionadas a la AEI (considere la creación, inactivación, modificación de metas de las AO entre otros, durante la etapa de ejecución del POI).*

Las modificaciones se realizaron en virtud de que se pidió la ampliación presupuestal por diferentes motivos.

- ii. *Analice las principales causales de las modificaciones identificadas*

- Requerimientos de nuevos personales
- Requerimiento de bienes
- Requerimiento de movilidad y/o combustible

- iii. *Analice de qué manera las modificaciones identificadas afectan o afectarán a la implementación de la AEI.*

Tiene implicancia puesto que la programación ajustada no es igual al registro inicial, esto sobretodo se aprecia en la reprogramación respectivamente.



## 2. Análisis de contribución y pertinencia de las AO a la implementación de la AEI

- i. *Analizar la contribución de las AO e inversiones a la implementación de las AEI, para ello considere el o los productos en los que se hace concreto la AEI.*

Las acciones protocolares y las ceremonias oficiales de inversión juegan un papel clave en la implementación de la gestión institucional, ya que refuerzan la legitimidad, la visibilidad y el compromiso de los actores involucrados. A continuación, se analizan sus principales contribuciones:

Las ceremonias oficiales, como inauguraciones, colocación de primeras piedras o firma de convenios, otorgan un respaldo simbólico y político a las inversiones. Estos eventos permiten comunicar los avances de la gestión institucional a la ciudadanía y otras partes interesadas. La visibilidad de los eventos protocolares contribuye a mejorar la imagen y credibilidad de la institución. Un manejo adecuado de estas acciones puede fortalecer la reputación institucional y aumentar su influencia en el ámbito político, económico y social. Para la gestión institucional, estas actividades también cumplen una función interna importante. Permiten motivar a los equipos de trabajo, fortalecer el sentido de pertenencia y generar un mayor compromiso con los objetivos de la organización.

- ii. *Analice si son necesarios la formulación de AO adicionales a fin de mejorar la contribución de la UO a la implementación de la AEI*

No son necesarias la formulación de nuevas AO, debido a que se trabaja favorablemente con la actividad actual.

## 3. Recomendaciones

- Diseñar un cronograma anual de eventos protocolares alineado con los objetivos de gestión.



- Garantizar que cada acto tenga un propósito claro y contribuya a fortalecer la imagen institucional.
- Informar a la ciudadanía sobre el propósito y los resultados esperados de cada ceremonia.
- Involucrar a entidades públicas, privadas y organizaciones sociales para fortalecer la legitimidad y respaldo de las actividades.
- Fomentar la inclusión de la comunidad en las ceremonias para generar mayor sentido de pertenencia.
- Organizar espacios de diálogo con la población para recoger sus expectativas y mejorar la gestión institucional.

#### 4. Medidas correctivas y preventivas para la implementación anual de la AEI

- Elaborar un cronograma detallado de actividades y responsables.
- Identificar riesgos potenciales en cada etapa del proceso y definir estrategias de mitigación.
- Capacitar al personal en normativas, gestión de inversiones y procedimientos administrativos.
- Implementar sistemas de seguimiento y control para mejorar la eficiencia operativa.
- Realizar consultas con la ciudadanía y sectores involucrados para asegurar la pertinencia de las inversiones.
- Garantizar la asignación adecuada de presupuesto para evitar retrasos.
- Establecer indicadores de desempeño para medir avances en tiempo real.




#### 5. CONCLUSION

Las acciones protocolares y ceremonias oficiales en el Gobierno Regional de Pasco desempeñan un papel estratégico en la consolidación de la gestión institucional. Estas actividades no solo cumplen una función simbólica, sino que también contribuyen a la transparencia, legitimidad y fortalecimiento de la identidad regional.

A través de eventos como inauguraciones, juramentaciones y actos conmemorativos, se refuerza la comunicación institucional y se promueve la participación ciudadana. Además, estas acciones permiten visibilizar los avances de la gestión, generar confianza en la población y articular esfuerzos con diferentes actores.

En conclusión, las ceremonias y actos protocolares en el Gobierno Regional de Pasco son herramientas clave para fortalecer la gobernanza, mejorar la imagen institucional y fomentar el desarrollo sostenible de la región. Su adecuada planificación y ejecución contribuyen a una gestión más efectiva y cercana a la ciudadanía.



**Unidos**  
para Avanzar



**OFICINA DE**  
**GESTION DE**  
**RIESGOS Y SEG.**  
**CIUD.**



VALIDACIÓN DE REGISTROS DE ACTIVIDADES OPERATIVAS

Programación/Reprogramación:

Seguimiento:

Alertas (AO que no son parte del reporte):

lunes, 10 de marzo de 2025

REPORTE DE SEGUIMIENTO MENSUAL 2024 DEL PLAN OPERATIVO INSTITUCIONAL

SECTOR : 99 - GOBIERNOS REGIONALES
PLIEGO : 456 - GOBIERNO REGIONAL DEL DEPARTAMENTO DE PASCO
UE: 000885 - REGION PASCO-SEDE CENTRAL

CC: 02.05.01 - OFICINA REGIONAL DE GESTION DE RIESGOS Y SEGURIDAD CIUDADANA

PORCENTAJE DE AVANCES TRUNCADOS AL 100%

Exportar Excel Imprimir

Table with columns: LOGRO, TIPO DE DEBE, OBJETIVO ESTRATEGICO, NIVEL DE PRIORIDAD, UNIDAD MEDIDA, TIPS DE ASEREGACION, Ene, Feb, Mar, Abr, May, Jun, Jul, Ago, Sep, Oct, Nov, Dic, AVANCE ACUMULADO, AVANCE %.





- (7) La cifra de EJECUCIÓN FÍSICA TOTAL es calculado como el promedio de la EJECUCIÓN FÍSICA de todas las AO.
- (8) La cifra de EJECUCIÓN FÍSICA PROMEDIO POR DEL TIPO I es calculado como el promedio de la EJECUCIÓN FÍSICA de todas las AO pertenecientes a las AEI tipo I.
- (9) La cifra de EJECUCIÓN FÍSICA PROMEDIO POR DEL TIPO II es calculado como el promedio de la EJECUCIÓN FÍSICA de todas las AO pertenecientes a las AEI tipo II.



# INFORME DE SEGUIMIENTO

## LIMPIEZA Y DESCOLMATACION DE CAUSES, DEFENSAS RIVEREÑAS, SISTEMAS DE DRENAJE Y CANALES DE RIEGO

### 1. GENERALIDADES.

<b>Objetivo Estratégico</b>	OEI.05 - PROMOVER LA GESTIÓN DEL RIESGO DE DESASTRES EN UN CONTEXTO DE CAMBIO CLIMÁTICO EN EL DEPARTAMENTO DE PASCO	
<b>Acciones Estratégicas Institucional AEI</b>	AEI.05.01 - SENSIBILIZACIÓN DE LA CULTURA DE PREVENCIÓN DE RIESGOS Y DESASTRES EN LA POBLACIÓN EN EL DEPARTAMENTO	
<b>CATEGORÍA PRESUPUESTAL:</b>		
<b>PRODUCTO / PROYECTO / ACTIVIDAD / ACCIÓN:</b>		<b>AÑO/PROYECTO:</b> EXPEDIENTES DE CATEGORIZACIÓN / 2024
<b>ACTIVIDAD</b>		
<b>FUNCIÓN:</b> ORDEN PUBLICO Y SEGURIDAD		
<b>DIVISIÓN FUNCIONAL:</b> GESTION DE RIESGOS Y EMERGENCIAS		
<b>GRUPO FUNCIONAL:</b> ATENCION INMEDIATA DE DESASTRES		
<b>ACTIVIDAD PRESUPUESTAL:</b> 068		
<b>UNIDAD DE MEDIDA:</b> INFORME		
<b>RUBRO:</b> RECURSOS ORDINARIOS		
<b>FUENTE FINANCIAMIENTO:</b> RECURSOS ORDINARIOS		
<b>GENERICA DE GASTO:</b> 5. 23 BIENES Y SERVICIOS		



### 2. ANTECEDENTES

En los últimos años los acontecimientos de emergencia nos obligan a realizar trabajos de descolmatación de ríos, a través de la identificación de los puntos críticos en el departamento de Pasco.

En el 2024 se realizó la descolmatación de 44 puntos críticos dentro de las 3 provincias del departamento de Pasco

### 3. JUSTIFICACION

Prevención de los peligros recurrentes ante un escenario de riesgo muy alto, identificados a través de un estudio previo.

### 4. OBJETIVO DE LA ACTIVIDAD

Preparar los puntos críticos ante una posible emergencia por lluvias intensas y desborde de ríos.

### 5. INFORME TECNICO

Los trabajos de descolmatación realizados se llevaron a cabo en los siguientes distritos

Nº	PUNTOS CRITICOS	Nº	PUNTOS CRITICOS
1	CENTRO POBLADO DE QUIPARACRA	23	CENTRO POBLADO DE MISCA 3
2	DISTRITO DE HUACHON	24	SAN PEDRO DE PILLAO
3	BARRIO COCHATUPE	25	ANEXO DE 8 DE OCTUBRE
4	BARRIO LOS EUCALIPTOS	26	CENTRO POBLADO DE PAMPANIA
5	BARRIO SAN JUAN	27	CENTRO POBLADO DE MICHIVILCA
6	DISTRITO DE HUALLAY	28	CENTRO POBLADO DE USPACHACA



7	CHALAPUCRO	29	CENTRO POBLADO DE CUCHIS ALTA
8	CARRETERA DEPARTAMENTAL PA-104	30	CENTRO POBLADO DE CUCHIS BAJA
9	SECTOR FUNDICIÓN ALTA	31	DISTRITO DE CHINCHE YANAHUANCA
10	SECTOR FUNDICIÓN BAJA	32	DISTRITO DE CHONTABAMBA
11	SECTOR MARAURINA	33	CENTRO POBLADO DE NUEVA BERNA
12	ANEXO DE TAYAPAMPA	34	CENTRO POBLADO DE CHURUMAZU
13	CENTRO POBLADO DE ACOPALCA	35	DISTRITO DE HUANCABAMBA
14	DISTRITO DE PAUCARTAMBO	36	CENTRO POBLADO DE ANCAHUACHANAN
15	ANEXO DE BATANCHACA	37	CENTRO POBLADO DE CHOROBAMBA
16	CENTRO POBLADO DE CHAUYAR	38	CENTRO POBLADO DE SANTA ROSA
17	CENTRO POBLADO DE PUCURHUAY BAJA	39	DISTRITO DE POZUZO
18	CENTRO POBLADO DE PUCURHUAY ALTA	40	CENTRO POBLADO DE TINGO MAL PASO
19	DISTRITO DE YANACANCHA	41	OXAPAMPA
20	DISTRITO DE CHACAYAN	42	CENTRO POBLADO LA ESPERANZA
21	CENTRO POBLADO DE MISCA	43	DISTRITO DE CONSTITUCIÓN
22	CENTRO POBLADO DE MISCA 2	44	CENTRO POBLADO DE CAHUAPANAS




## 6. RESULTADOS ALCANZADOS

Se logro ejecutar los trabajos de los 44 puntos criticos satisfactoriamente y al 100%, a través de ello prevenir las posibles emergencias por temas de lluvias intensas y desborde de ríos.

## 7. INFORME PRESUPUESTAL Y FINANCIERO

N°	ITEM – DESCRIPCION	CANTIDAD
1	OTROS SERVICIOS TÉCNICOS Y PROFESIONALES DESARROLLADOS	S/ 604,260.32
2	MAQUINARIAS Y EQUIPOS	S/ 1, 470, 350.18
3	COMPRA DE COMBUSTIBLE	S/ 872, 099.50
4	HERRAMIENTAS	S/ 880.00
5	EPPS	S/ 52, 410.00
	<b>TOTAL</b>	<b>S/ 3, 000, 000.00</b>

## 8. ANEXOS



## IMPLEMENTACION DE BRIGADAS PARA LA ATENCION FRENTE A EMERGENCIAS Y DESASTRES

### 1) GENERALIDADES.

<b>Objetivo Estratégico</b>	OEI.05 - PROMOVER LA GESTIÓN DEL RIESGO DE DESASTRES EN UN CONTEXTO DE CAMBIO CLIMÁTICO EN EL DEPARTAMENTO DE PASCO	
<b>Acciones Estratégicas Institucional AEI</b>	AEI.05.01 - SENSIBILIZACIÓN DE LA CULTURA DE PREVENCIÓN DE RIESGOS Y DESASTRES EN LA POBLACIÓN EN EL DEPARTAMENTO	
CATEGORÍA PRESUPUESTAL:		
PRODUCTO / PROYECTO / ACTIVIDAD / ACCIÓN:		AÑO/PROYECTO: EXPEDIENTES DE CATEGORIZACIÓN / 2024
FUNCIÓN: ORDEN PUBLICO Y SEGURIDAD		
DIVISIÓN FUNCIONAL: GESTION DE RIESGOS Y EMERGENCIAS		
GRUPO FUNCIONAL: ATENCION INMEDIATA DE DESASTRES		
ACTIVIDAD PRESUPUESTAL: 068		
UNIDAD DE MEDIDA: INFORME		
RUBRO: RECURSOS ORDINARIOS		
FUENTE FINANCIAMIENTO: RECURSOS ORDINARIOS		
GENERICA DE GASTO: 5. 23 BIENES Y SERVICIOS		



### 2) ANTECEDENTES

Se desarrolló el plan de voluntariado para su aprobación mediante acto resolutivo de los integrantes de voluntariado del Gobierno Regional Pasco mediante RESOLUCION EJECUTIVA REGIONAL N° 609-2023-G.R.P/GOB, con un total de 31 voluntarios aprobados mediante resolución.

### 3) JUSTIFICACION

Fortalecer la capacidad de respuesta para la atención de emergencias y desastres con personas voluntarias, que permitan brindar acciones operativas ante la presencia de un peligro inminente o la ocurrencia de un desastre.

### 4) OBJETIVO DE LA ACTIVIDAD

Implementar la brigada del Gobierno Regional que el apoyo y atención de emergencias en el Departamento de Pasco.

### 5) INFORME TECNICO

Se implementó distintas brigadas para diversas emergencias, detallamos a continuación:

N°	DESCRIPCION DE TIPO DE EMERGENCIA	CANTIDAD BRIGADISTAS
1	Fuertes precipitaciones pluviales	15 BRIGADISTAS
2	Incendios forestales	15 BRIGADISTAS
3	Bajas temperaturas	10 BRIGADISTAS
<b>TOTAL</b>		<b>45 BRIGADISTAS</b>



## 6) RESULTADOS ALCANZADOS

Se logro conformar las brigadas al 100%, con un total de 45 brigadistas, todo ello para llevar acabo la atención de emergencias suscitadas durante el año.

## 7) INFORME PRESUPUESTAL Y FINANCIERO

Se detalla a continuación:

N°	DESCRIPCION	CANTIDAD
1	Implementos de seguridad	S/ 25 000.00
2	Alimentación	S/ 10 000.00
3	Movilización y viáticos	S/ 15 000.00
4	Personal capacitado	S/ 25 410.00
<b>TOTAL</b>		<b>S/ 75 410.00</b>



## 8) ANEXOS





## ENTREGA ADECUADA Y OPORTUNA DE BIENES DE AYUDA HUMANITARIA

### 1. GENERALIDADES.

<b>Objetivo Estratégico</b>	OEI.05 - PROMOVER LA GESTIÓN DEL RIESGO DE DESASTRES EN UN CONTEXTO DE CAMBIO CLIMÁTICO EN EL DEPARTAMENTO DE PASCO	
<b>Acciones Estratégicas Institucional AEI</b>	AEI.05.01 - SENSIBILIZACIÓN DE LA CULTURA DE PREVENCIÓN DE RIESGOS Y DESASTRES EN LA POBLACIÓN EN EL DEPARTAMENTO	
CATEGORÍA PRESUPUESTAL:		
<b>PRODUCTO / PROYECTO / ACTIVIDAD / ACCIÓN:</b>		<b>AÑO/PROYECTO:</b> EXPEDIENTES DE CATEGORIZACIÓN / 2024
<b>ACTIVIDAD</b>		
<b>FUNCIÓN:</b> ORDEN PUBLICO Y SEGURIDAD		
<b>DIVISIÓN FUNCIONAL:</b> GESTION DE RIESGOS Y EMERGENCIAS		
<b>GRUPO FUNCIONAL:</b> ATENCION INMEDIATA DE DESASTRES		
<b>ACTIVIDAD PRESUPUESTAL:</b> 068		
<b>UNIDAD DE MEDIDA:</b> INFORME		
<b>RUBRO:</b> RECURSOS ORDINARIOS		
<b>FUENTE FINANCIAMIENTO:</b> RECURSOS ORDINARIOS		
<b>GENERICA DE GASTO:</b> 5. 23 BIENES Y SERVICIOS		



### 2. ANTECEDENTES

RESOLUCIÓN EJECUTIVA REGIONAL N° 031-2024-G.R.P./GOB.

Se cuenta con almacenes adelantados en las Provincias de Oxapampa, Pasco, Daniel Carrión y Distrito de Puerto Bermúdez, para permitir una atención rápida y eficiente a la población.



### 3. JUSTIFICACION

Por ocurrencia de una emergencia en un determinado Distrito que haya causado desastre en su población.

### 4. OBJETIVO DE LA ACTIVIDAD

Atención inmediata de una emergencia con bienes de ayuda humanitaria destinados a la población damnificada y/o afectada a consecuencia de una emergencia, desastre de origen natural o inducido por la acción humana y peligro inminente.

### 5. INFORME TECNICO

Dentro del departamento de Pasco se cuenta con un total de 4 almacenes de bienes de ayuda humanitaria, detallamos a continuación:

N°	LUGAR DE ALMACEN	TIPO
1	VILLA DE PASCO	Almacén Principal
2	YANAHUANCA	Almacén de Avanzada
3	VILLA RICA	Almacén de Avanzada
4	OXAPAMPA	Almacén de Avanzada

## 6. RESULTADOS ALCANZADOS

En el 2024 se logró Abastecer los almacenes de bienes de ayuda humanitaria en sus 4 puntos, el cual nos permitió realizar la ayuda correspondiente a todos los distritos y a la población damnificada.

## 7. INFORME PRESUPUESTAL Y FINANCIERO

Sin financiamiento

## 8. ANEXOS





## ORGANIZACION Y ENTRENAMIENTO DE COMUNIDADES EN HABILIDADES FRENTE AL RIESGO DE DESASTRE

### 1) GENERALIDADES.

<b>Objetivo Estratégico</b>	OEI.05 - PROMOVER LA GESTIÓN DEL RIESGO DE DESASTRES EN UN CONTEXTO DE CAMBIO CLIMÁTICO EN EL DEPARTAMENTO DE PASCO	
<b>Acciones Estratégicas Institucional AEI</b>	AEI.05.01 - SENSIBILIZACIÓN DE LA CULTURA DE PREVENCIÓN DE RIESGOS Y DESASTRES EN LA POBLACIÓN EN EL DEPARTAMENTO	
<b>CATEGORÍA PRESUPUESTAL:</b>		
<b>PRODUCTO / PROYECTO / ACTIVIDAD / ACCIÓN:</b>		<b>AÑO/PROYECTO:</b> EXPEDIENTES DE CATEGORIZACIÓN / 2024
<b>ACTIVIDAD</b>		
<b>FUNCIÓN:</b> ORDEN PUBLICO Y SEGURIDAD		
<b>DIVISIÓN FUNCIONAL:</b> GESTION DE RIESGOS Y EMERGENCIAS		
<b>GRUPO FUNCIONAL:</b> ATENCION INMEDIATA DE DESASTRES		
<b>ACTIVIDAD PRESUPUESTAL:</b> 068		
<b>UNIDAD DE MEDIDA:</b> INFORME		
<b>RUBRO:</b> RECURSOS ORDINARIOS		
<b>FUENTE FINANCIAMIENTO:</b> RECURSOS ORDINARIOS		
<b>GENERICA DE GASTO:</b> 5. 23 BIENES Y SERVICIOS		



### 2) ANTECEDENTES

Se realizó 6 capacitaciones conjuntamente con el Instituto Nacional de Defensa Civil (INDECI) sobre participación social que contribuirá al desarrollo de una cultura de prevención, al fortalecimiento de capacidades y al incremento de riesgos.

### 3) JUSTIFICACION

Mejorar la capacidad de respuesta de la población, aminorando los daños personales y materiales en las localidades expuestas a un tipo de peligro.

### 4) OBJETIVO DE LA ACTIVIDAD

Conocimientos prácticos frente al riesgo de desastres a través de estrategias de educación comunitaria, en las comunidades del Departamento de Pasco.

### 5) INFORME TECNICO

Se realizo la organización de la siguiente manera:

Nº	ACTIVIDAD	FECHA
1	PRIMERA CAPACITACION EN GRD	ABRIL
2	SENSIBILIZACION POR LLUVIAS INTENSAS	MAYO
3	SEGUNDA CAPACITACION EN GRD	JUNIO
4	SENSIBILIZACION POR DEFICIT HIDRICO	JULIO
5	TERCERA CAPACITACION EN GRD	AGOSTO
6	SENSIBILIZACION POR INCENDIOS FORESTALES	OCTUBRE
7	CUARTA CAPACITACION EN GRD	NOVIEMBRE

## 6) RESULTADOS ALCANZADOS

En el 2024 se logro desarrollar al 100% la actividad de organización de y entrenamiento de comunidades frente al riesgo de desastres, a través de ellos sensibilizar a la población frente a posibles emergencias.

## 7) INFORME PRESUPUESTAL Y FINANCIERO

N°	DESCRIPCION	CANTIDAD
1	AFICHES, MEDIOS COMUNICACIONALES	S/ 12 000.00
2	PERSONAL ESPECIALIZADO	S/ 15 627.00
<b>TOTAL</b>		<b>S/ 27 627.00</b>



## 8) ANEXOS



**DESARROLLO DE SIMULACROS EN GESTION REACTIVA****1. GENERALIDADES.**

<b>Objetivo Estratégico</b>	OEI.05 - PROMOVER LA GESTIÓN DEL RIESGO DE DESASTRES EN UN CONTEXTO DE CAMBIO CLIMÁTICO EN EL DEPARTAMENTO DE PASCO
<b>Acciones Estratégicas Institucional AEI</b>	AEI.05.01 - SENSIBILIZACIÓN DE LA CULTURA DE PREVENCIÓN DE RIESGOS Y DESASTRES EN LA POBLACIÓN EN EL DEPARTAMENTO
<b>CATEGORÍA PRESUPUESTAL:</b>	
<b>PRODUCTO / PROYECTO / ACTIVIDAD / ACCIÓN:</b> ACTIVIDAD	<b>AÑO/PROYECTO:</b> EXPEDIENTES DE CATEGORIZACIÓN / 2024
<b>FUNCIÓN:</b> ORDEN PUBLICO Y SEGURIDAD	
<b>DIVISIÓN FUNCIONAL:</b> GESTION DE RIESGOS Y EMERGENCIAS	
<b>GRUPO FUNCIONAL:</b> ATENCION INMEDIATA DE DESASTRES	
<b>ACTIVIDAD PRESUPUESTAL:</b> 068	
<b>UNIDAD DE MEDIDA:</b> INFORME	
<b>RUBRO:</b> RECURSOS ORDINARIOS	
<b>FUENTE FINANCIAMIENTO:</b> RECURSOS ORDINARIOS	
<b>GENERICA DE GASTO:</b> 5. 23 BIENES Y SERVICIOS	

**2. ANTECEDENTES**

RESOLUCIÓN MINISTERIAL N° 013-2022-PCM la cual aprueba la ejecución de simulacros y simulaciones para los años 2022 al 2024.

Se desarrolló 3 simulacros y 2 simulaciones para preparar las capacidades de respuesta de la población ante la ocurrencia de una emergencia o desastre.

Las cuales fueron desarrolladas de acuerdo a la emergencia recurrente en inundación, deslizamiento y bajas temperaturas (heladas y friaje).

**3. JUSTIFICACION**

Prevención de los peligros recurrentes ante un escenario de riesgo muy alto, identificados por una entidad técnica científica.

**4. OBJETIVO DE LA ACTIVIDAD**

Preparar los puntos críticos ante una posible emergencia por lluvias intensas y desborde de ríos.

**5. INFORME TECNICO**

Preparar a la población en ante una emergencia o desastre.

**6. RESULTADOS ALCANZADOS**

Se logro desarrollar en la Comunidad Nativa de Belho Horizonte – Distrito de Puerto Bermúdez, con participación del 50% de habitantes, Centro Poblado de Poagmaray -

Distrito de Huachon con participación del 60% de habitantes y centro Poblado de Chango  
– Distrito de Chacayan con participación del 55% de habitantes.

### 7. INFORME PRESUPUESTAL Y FINANCIERO

N°	DESCRIPCION	CANTIDAD
1	PRIMER SIMULACRO	S/ 7 000.00
2	SEGUNDO SIMULACRO	S/ 6 000.00
3	TERCER SIMULACRO	S/ 5 000.00
TOTAL		S/ 27 627.00

### 8. ANEXOS





## DESARROLLO DE ESTUDIOS PARA ESTABLECER EL RIESGO A NIVEL TERRITORIAL

### 1. GENERALIDADES.

<b>Objetivo Estratégico</b>	OEI.05 - PROMOVER LA GESTIÓN DEL RIESGO DE DESASTRES EN UN CONTEXTO DE CAMBIO CLIMÁTICO EN EL DEPARTAMENTO DE PASCO	
<b>Acciones Estratégicas Institucional AEI</b>	AEI.05.01 - SENSIBILIZACIÓN DE LA CULTURA DE PREVENCIÓN DE RIESGOS Y DESASTRES EN LA POBLACIÓN EN EL DEPARTAMENTO	
CATEGORÍA PRESUPUESTAL:		
<b>PRODUCTO / PROYECTO / ACTIVIDAD / ACCIÓN:</b>		<b>AÑO/PROYECTO:</b> EXPEDIENTES DE CATEGORIZACIÓN / 2024
ACTIVIDAD		
FUNCIÓN: ORDEN PUBLICO Y SEGURIDAD		
DIVISIÓN FUNCIONAL: GESTION DE RIESGOS Y EMERGENCIAS		
GRUPO FUNCIONAL: ATENCION INMEDIATA DE DESASTRES		
ACTIVIDAD PRESUPUESTAL: 068		
UNIDAD DE MEDIDA: INFORME		
RUBRO: RECURSOS ORDINARIOS		
FUENTE FINANCIAMIENTO: RECURSOS ORDINARIOS		
GENERICA DE GASTO: 5. 23 BIENES Y SERVICIOS		



### 2. ANTECEDENTES

Documento técnico de Evaluación de riesgos de territorio sobre la Población expuesta a peligro incrementando su vulnerabilidad, en el año 2024 se desarrolló el estudio de riesgo a nivel territorial en el Distrito de Puerto Bermúdez.

### 3. JUSTIFICACION

Prevención de los peligros recurrentes ante un escenario de riesgo muy alto, identificados a través de un estudio previo.

### 4. OBJETIVO DE LA ACTIVIDAD

Identificar los riesgos potenciales a los que está expuesta una zona determinada en el departamento de Pasco.

### 5. INFORME TECNICO

N°	DISTRITO
1	Puerto Bermúdez

### 6. RESULTADOS ALCANZADOS

Se logro en el 2024 realizar el estudio de nivel territorial en el Distrito de Puerto Bermúdez

### 7. INFORME PRESUPUESTAL Y FINANCIERO

N°	DESCRIPCION	MONTO
1	ESTUDIO DE RIESGOS	S/ 15 000.00
2	COMBUSTIBLE	S/ 5 000.00
<b>TOTAL</b>		<b>S/ 20 000.00</b>

## 8. ANEXOS



**ADMINISTRACION Y ALMACENAMIENTO DE KITS PARA LA ASISTENCIA FRENTE A  
EMERGENCIAS Y DESASTRES****1. GENERALIDADES.**

<b>Objetivo Estratégico</b>	OEI.05 - PROMOVER LA GESTIÓN DEL RIESGO DE DESASTRES EN UN CONTEXTO DE CAMBIO CLIMÁTICO EN EL DEPARTAMENTO DE PASCO	
<b>Acciones Estratégicas Institucional AEI</b>	AEI.05.01 - SENSIBILIZACIÓN DE LA CULTURA DE PREVENCIÓN DE RIESGOS Y DESASTRES EN LA POBLACIÓN EN EL DEPARTAMENTO	
<b>CATEGORÍA PRESUPUESTAL:</b>		
<b>PRODUCTO / PROYECTO / ACTIVIDAD / ACCIÓN:</b>		<b>AÑO/PROYECTO:</b> EXPEDIENTES DE CATEGORIZACIÓN / 2024
<b>FUNCIÓN:</b> ORDEN PUBLICO Y SEGURIDAD		
<b>DIVISIÓN FUNCIONAL:</b> GESTION DE RIESGOS Y EMERGENCIAS		
<b>GRUPO FUNCIONAL:</b> ATENCION INMEDIATA DE DESASTRES		
<b>ACTIVIDAD PRESUPUESTAL:</b> 068		
<b>UNIDAD DE MEDIDA:</b> INFORME		
<b>RUBRO:</b> RECURSOS ORDINARIOS		
<b>FUENTE FINANCIAMIENTO:</b> RECURSOS ORDINARIOS		
<b>GENERICA DE GASTO:</b> 5. 23 BIENES Y SERVICIOS		

**2. ANTECEDENTES**

RESOLUCIÓN EJECUTIVA REGIONAL N° 031-2024-G.R.P./GOB.

Se cuenta con almacenes adelantados en las Provincias de Oxapampa, Pasco, Daniel Carrión y Distrito de Puerto Bermúdez, para permitir una atención rápida y eficiente a la población.

**3. JUSTIFICACION**

Por ocurrencia de una emergencia en un determinado Distrito que haya causado desastre en su población.

**4. OBJETIVO DE LA ACTIVIDAD**

Atención inmediata de una emergencia con bienes de ayuda humanitaria destinados a la población damnificada y/o afectada a consecuencia de una emergencia, desastre de origen natural o inducido por la acción humana y peligro inminente.

**5. INFORME TECNICO**

La adquisición se llevo como se detalla a continuación:

ITEM	DESCRIPCIÓN DEL BIEN	CANTIDAD
01	FRAZADA POLAR	5000
02	FRAZADA DE ALGODON POLIESTER	10000



03	CARPA FAMILIAR PARA SEIS PERSONAS	70
04	PLANCHA DE TRIPLAY	3000
05	CALAMINA GALVANIZADA	5000
06	MANTENIMIENTO Y LIMPIEZA DE LOCAL	SERVICIO
07	GUANTES DE SEGURIDAD	58
08	OVEROL DRIL UNISEX	21
09	ZAPATO DE SEGURIDAD	10
10	ESPUMADERA DE ALUMINIO GRANDE	400
11	HACHA CON MANGO	100
12	MACHETE TIPO SABLE	100
13	OLLA DE ALUMINIO DE 10 LITROS	100
14	COCINA A GAS DE DOS HORNILLAS	400
15	CUCHARA PARA SOPA	750
16	COLCHON DE ESPUMA DE 1/2 PLAZA	1000
17	CAMA PLEGABLE DE 3/4 DE PLAZA	500
18	BOTAS DE PVC	600
19	COLCHON DE 3/4 CAMA PLEGABLE	700
20	PLAZA TIPO CUCHARA	100
21	PALA PLANA RECTA	100
22	CARRETILLA DE TRES PIES CUBICOS STANDARD	150
23	CUCHARON DE ALUMINIO	500
24	BALDE DE PLASTICO	1000





25	BIDON DE PLASTICO	1000
26	VASO DE PLASTICO	1000
27	TAZON DE PLASTICO	500
28	PLATO TENDIDO DE PLASTICO	1000
29	PLATO HONDO DE PLASTICO	1000
30	SACO DE POLIPROPILENO	15000
31	COLCHA DE POLAR PARA CUNA	800
32	SABANA DE ALGODÓN Y POLIESTER	800
33	MOSQUITERO DE ALGODÓN	500
34	KITS DE HIGIENE	2500
35	REMODELACIÓN DE OFICINAS, AMBIENTES Y BAÑOS	SERVICIO
36	SACO DE POLIPROPILENO	4423
37	PALA TIPO CUCHARA	138
38	FRAZADA DE ALGODÓN 60%, POLIESTER 40%, DE 1 <sup>1</sup> / <sub>2</sub> PLAZA	3670
39	CUCHARA DE ACERO INOXIDABLE (PARA SOPA)	719
40	MACHETE TIPO SABLE	193
41	LINTERNA PORTATIL RECARGABLE LED 5W	120
42	PICO CON MANGO DE MADERA	200
43	CUCHARA DE ACERO INOXIDABLE (PARA SOPA)	2000
44	LINTERNA PORTATIL RECARGABLE LED 5W	134
45	OLLA DE ALUMINIO DE 10 LITROS	300



## 6. RESULTADOS ALCANZADOS

Se logro realizar la compra al 100% de los bienes de ayuda humanitaria, esto nos permite poder llevar atención a las familias damnificadas de todo el departamento de Pasco.

## 7. INFORME PRESUPUESTAL Y FINANCIERO

N°	DESCRIPCION	MONTO
1	ADQUISICION DE BIENES DE AYUDA HUMANITARIA	S/ 1 800 000.00
2	COMBUSTIBLE	S/ 5 000.00
3	PERSONAL ESPECIALIZADO	S/ 28 000. 00
<b>TOTAL</b>		<b>S/ 1 833 000.00</b>



## 8. ANEXOS





## FORMACION Y CAPACITACION EN MATERIA GRD Y APAP

### 1. GENERALIDADES.

<b>Objetivo Estratégico</b>	OEI.05 - PROMOVER LA GESTIÓN DEL RIESGO DE DESASTRES EN UN CONTEXTO DE CAMBIO CLIMÁTICO EN EL DEPARTAMENTO DE PASCO	
<b>Acciones Estratégicas Institucional AEI</b>	AEI.05.01 - SENSIBILIZACIÓN DE LA CULTURA DE PREVENCIÓN DE RIESGOS Y DESASTRES EN LA POBLACIÓN EN EL DEPARTAMENTO	
<b>CATEGORÍA PRESUPUESTAL:</b>		
<b>PRODUCTO / PROYECTO / ACTIVIDAD / ACCIÓN:</b>	AÑO/PROYECTO: EXPEDIENTES DE CATEGORIZACIÓN / 2024	
<b>ACTIVIDAD</b>		
<b>FUNCIÓN: ORDEN PUBLICO Y SEGURIDAD</b>		
<b>DIVISIÓN FUNCIONAL: GESTION DE RIESGOS Y EMERGENCIAS</b>		
<b>GRUPO FUNCIONAL: ATENCION INMEDIATA DE DESASTRES</b>		
<b>ACTIVIDAD PRESUPUESTAL: 068</b>		
<b>UNIDAD DE MEDIDA: INFORME</b>		
<b>RUBRO: RECURSOS ORDINARIOS</b>		
<b>FUENTE FINANCIAMIENTO: RECURSOS ORDINARIOS</b>		
<b>GENERICA DE GASTO: 5. 23 BIENES Y SERVICIOS</b>		



### 2. ANTECEDENTES

En el año 2024 se desarrolló capacitaciones en la provincia de Pasco y Oxapampa, respecto a los temas de "SISTEMAS DE INFORMACIÓN PARA LA GESTIÓN DE RIESGOS DE DESASTRES – SIGRID V3 y EL I FORO REGIONAL DE REDUCCIÓN DEL RIESGO DE DESASTRES FRENTE AL CAMBIO CLIMÁTICO".



### 3. JUSTIFICACION

Instituciones públicas con conocimientos en temas de gestión de riesgo de desastres, así ayudaremos a estimar, prevenir y reducir el riesgo de desastres.

### 4. OBJETIVO DE LA ACTIVIDAD

Capacitar a las autoridades, funcionarios y profesionales de los Grupos de trabajo, y equipos técnicos de los órganos de línea u oficinas vinculadas a la GRD en los tres niveles de gobierno.

### 5. INFORME TECNICO

Durante el año 2024 se llevo acabo 6 capacitaciones en materia GRD.

N°	ACTIVIDAD	FECHA
1	PRIMERA CAPACITACION	ABRIL
2	CURSO ESPECIALIZADO	MAYO
3	SEGUNDA CAPACITACION EN GRD	JUNIO
4	CURSO ESPECIALIZADO	JULIO
5	TERCERA CAPACITACION EN GRD	AGOSTO
6	CUARTA CAPACITACION EN GRD	NOVIEMBRE

## 6. RESULTADOS ALCANZADOS

Se logro capacitar a un aprox. de 500 personas, asimismo se capacito a todos los jefes de gestión de riesgos de todos los distritos de las 3 provincias del departamento de Pasco

## 7. INFORME PRESUPUESTAL Y FINANCIERO

N°	ACTIVIDAD	CANTIDAD
1	PRIMERA CAPACITACION	S/ 2 000.00
2	CURSO ESPECIALIZADO	S/ 2 250.00
3	SEGUNDA CAPACITACION EN GRD	S/ 2 000.00
4	CURSO ESPECIALIZADO	S/ 2 250.00
5	TERCERA CAPACITACION EN GRD	S/ 2 000.00
6	CUARTA CAPACITACION EN GRD	S/ 2 000.00
7	PERSONAL ESPECIALIZADO	S/ 12 000.00
<b>TOTAL</b>		<b>S/24 500.00</b>



## 8. ANEXOS





**Unidos**  
para Avanzar

GOBIERNO  
REGIONAL PASCO

GOBERNACION  
REGIONAL

OFICINA REGIONAL DE GESTION DE  
RIESGOS Y SEGURIDAD CIUDADANA



"AÑO DE LA RECUPERACION Y CONSOLIDACION DE LA ECONOMIA PERUANA"

INFORME, EVALUACIÓN DE IMPLEMENTACIÓN DEL

PLAN OPERATIVO INSTITUCIONAL (POI) AL II SEMESTRE DEL AÑO 2024

# 000885 - REGION PASCO-SEDE CENTRAL



Ficha de implementación de la  
AEI.04.01: SERVICIOS

AGROPECUARIOS ADECUADOS PARA  
LOS PRODUCTORES  
AGROPECUARIOS Y FORESTALES



Correspondiente al segundo semestre del año 2024

**Marzo, 2025**

Av. Los Próceres S/N – Yanacancha – Pasco Teléfono: (063) 421679  
Correo Electrónico: [defensacivil@regionpasco.gob.pe](mailto:defensacivil@regionpasco.gob.pe)



### 1. RESUMEN EJECUTIVO

Cuadro N° 1

Código y nombre de UO		OFICINA REGIONAL DE GESTION DE RIESGOS Y SEGURIDAD CIUDADANA		
Código y denominación de OEI		OEI.05 PROMOVER LA GESTIÓN DEL RIESGO DE DESASTRES EN UN CONTEXTO DE CAMBIO CLIMÁTICO EN EL DEPARTAMENTO DE PASCO		
Código y denominación de AEI		AEI.05.01 SENSIBILIZACIÓN DE LA CULTURA DE PREVENCIÓN DE RIESGOS Y DESASTRES EN LA POBLACIÓN EN EL DEPARTAMENTO		
AO / Inversiones clave en la implementación de la AEI (A)	Alcance de la AO / inversión en contribución a la AEI (B)	Situación actual de cumplimiento de la AO / inversión (C)	Factores que afectaron el cumplimiento de lo programado (recursos, procesos de transformación, distribución, etc.) (D)	Recomendaciones para mejorar cumplimiento (E)
ACCESO A LA INFORMACION Y OPERATIVIDAD DEL SIGRID	Capacitar a las autoridades, funcionarios y profesionales de los Grupos de trabajo, equipos técnicos de los órganos de línea u oficinas vinculadas a la GRD en los tres niveles de gobierno.	En el año 2024 se desarrolló capacitaciones en la provincia de Pasco y Oxapampa, respecto a los temas de "SISTEMAS DE INFORMACIÓN PARA LA GESTIÓN DE RIESGOS DE DESASTRES - SIGRID V3 y EL FORO REGIONAL DE REDUCCIÓN DEL RIESGO DE DESASTRES FRENTE AL CAMBIO CLIMÁTICO".	Ninguna	Mejorar la organización y el trabajo en equipo
DESARROLLO DE CAMPAÑAS COMUNICACIONALES PARA LA GESTION DEL RIESGO DE DESASTRES	Sensibilizar a la población en temas de Gestión de Riesgos de Desastres.	Se desarrolló 6 campañas comunicacionales dentro de las cuales 3 campañas respecto a los simulacros, 1 campañas a los incendios forestales, 1 campaña respecto a bajas temperaturas, 1 campañas respecto al	Falta de masiva participación de la población	Mejorar la organización y el trabajo en equipo





Código y nombre de UO		OFICINA REGIONAL DE GESTION DE RIESGOS Y SEGURIDAD CIUDADANA			
		día internacional de la GRD.			
✓	FORMACION Y CAPACITACION EN MATERIA GRD Y APAP	Capacitar a las autoridades, funcionarios y profesionales de los Grupos de trabajo, y equipos técnicos de los órganos de línea u oficinas vinculadas a la GRD en los tres niveles de gobierno.	Se logro capacitar a un aprox. de 500 personas, asimismo se capacito a todos los jefes de gestión de riesgos de todos los distritos de 3 provincias del departamento de Pasco.	Falta de masiva participación de la población	Mejorar la organización y trabajo en equipo
✓	LIMPIEZA Y DESCOLMATACION DE CAUSES, DEFENSAS RIVEREÑAS, SISTEMAS DE DRENAJE Y CANALES DE RIEGO	Preparar los puntos críticos ante una posible emergencia por lluvias intensas y desborde de ríos	puntos críticos satisfactoriamente y al 100%, a través de ello prevenir las posibles emergencias por temas de lluvias intensas y desborde de ríos.	Los factores climatológicos limitan el trabajo de desarrollo	Mejorar la organización y el trabajo en equipo
✓	DESARROLLO DE ESTUDIOS PARA ESTABLECER EL RIESGO A NIVEL TERRITORIAL	Identificar los riesgos potenciales a los que está expuesta una zona determinada en el departamento de Pasco	En el año 2024 se desarrolló el estudio de riesgo a nivel territorial en el Distrito de Puerto Bermúdez.	Falta de datos como antecedes	Mejorar la organización y el trabajo en equipo
✓	ENTREGA ADECUADA Y OPORTUNA DE BIENES DE AYUDA HUMANITARIA	Atención inmediata de una emergencia con bienes de ayuda humanitaria destinados a la población damnificada y/o afectada a consecuencia de una emergencia de origen natural o inducido por la acción humana y peligro inminente.	En el 2024 se logró Abastecer los almacenes de bienes de ayuda humanitaria en sus 4 puntos, el cual nos permitió realizar la ayuda correspondiente a todos los distritos y a la población damnificada.	Falta de una correcta evaluación por parte de los distritos	Mejorar la organización y el trabajo en equipo





Código y nombre de UO		OFICINA REGIONAL DE GESTION DE RIESGOS Y SEGURIDAD CIUDADANA	
DESARROLLO DEL SISTEMA DE ALERTA TEMPRANA Y DE COMUNICACION	Prevenir y mantener en alerta a la población ante posibles emergencias	Se logro implementar en el distrito de chacayan centro poblado de chango.	Falta de datos como antecedentes
		Las cuales fueron desarrolladas de acuerdo a la emergencia recurrente en inundación, deslizamiento y bajas temperaturas (heladas y friaje), realizadas en la Comunidad Nativa de Belho Horizonte –	
DESARROLLO DE SIMULACROS EN GESTION REACTIVA	Preparar a la población en ante una emergencia o desastre.	Distrito de Puerto Bermúdez, con participación del 50% de habitantes, Centro Poblado de Poagmaray - Distrito de Huachon con participación del 60% de habitantes y centro Poblado de Chacayan con participación del 55% de habitantes.	Falta de participación masiva de la población
ORGANIZACION Y ENTRENAMIENTO DE COMUNIDADES EN HABILIDADES FRENTE AL RIESGO DE DESASTRE	Implementar la brigada del Gobierno Regional que el apoyo y atención de emergencias en el Departamento de Pasco.	Se desarrolló el plan de voluntariado para su aprobación mediante acto resolutivo de los integrantes de voluntariado del Gobierno Regional Pasco mediante RESOLUCION EJECUTIVA REGIONAL N° 609-2023-G.R.P/GOB, con un total de 31 voluntarios	Falta de factor social de las comunidades





Código y nombre de UO		OFICINA REGIONAL DE GESTION DE RIESGOS Y SEGURIDAD CIUDADANA	
		aprobados mediante resolución.	
ADMINISTRACION Y ALMACENAMIENTO DE KITS PARA LA ASISTENCIA FRENTE A EMERGENCIAS Y DESASTRES	Atención inmediata de una emergencia con bienes de ayuda humanitaria destinados a la población damnificada y/o afectada a consecuencia de una emergencia, desastre de origen natural o inducido por la acción humana y peligro inminente.	Se logro realizar la compra al 100% de los bienes de ayuda humanitaria, esto nos permite poder llevar atención a las familias damnificadas de todo el departamento de Pasco.	Falta de registro correcto de datos
<p><b>De manera integral, en base a la información anterior, ¿cómo el cumplimiento de las AO e inversiones clave vienen determinando la situación de la AEI? ¿Cómo las recomendaciones contribuirán a revertir dicha situación?</b></p>			



- (A) Las AO e inversiones clave pueden ser entendidas como aquellas que son determinantes en el logro de la AEI, aquellas cuyo cumplimiento implica directamente el avance o cumplimiento de la AEI, o representan su materialización.
- (B) Descripción breve sobre en qué consiste la AO / inversión y cómo contribuye o materializa el logro de la AEI.
- (C) Valorar el nivel de cumplimiento de las AO / inversión en base a la información de seguimiento u otra complementaria.
- (D) Para asegurar el nivel de implementación esperado en las AEI a su cargo o en las que contribuye. Factores relacionados con la asignación de recursos (humanos, financieros, tecnológicos), procesos de transformación de recursos, procesos de distribución o entrega, procesos de apoyo, mecanismos de coordinación entre responsables de la ejecución en distintos niveles de gobierno, regulaciones requeridas, factores externos, otros.
- (E) La recomendación debe ser concreta en base a los factores identificados en la columna D para mejorar la situación descrita en la columna





**Cuadro 2:**  
**Ejecución física de las AO e inversiones vinculadas a la AEI**

Código	Denominación Acción Estratégica Institucional / Actividad Operativa	Número de AO con		Promedio de Ejecución física Ajustado de las AO
		Ejecución física ≥100%	Ejecución física ≥100%	
		1/	2/	3/
AEI.05.01	SENSIBILIZACIÓN DE LA CULTURA DE PREVENCIÓN DE RIESGOS Y DESASTRES EN LA POBLACIÓN EN EL DEPARTAMENTO	13	13	100
AOI00088500590	LIMPIEZA Y DESCOLMATACION DE CAUSES, DEFENSAS RIVEREÑAS, SISTEMAS DE DRENAJE Y CANALES DE RIEGO	1	1	100
AOI00088500591	LIMPIEZA Y DESCOLMATACION DE CAUCES, DEFENSAS RIBEREÑAS, SISTEMA DE DRENAJE Y CANALES DE RIEGO	1	1	100
AOI00088500275	IMPLEMENTACION DE BRIGADAS PARA LA ATENCION FRENTE A EMERGENCIAS Y DESASTRES	1	1	100
AOI00088500276	ENTREGA ADECUADA Y OPORTUNA DE BIENES DE AYUDA HUMANITARIA	1	1	100
AOI00088500277	ORGANIZACION Y ENTRENAMIENTO DE COMUNIDADES EN HABILIDADES FRENTE AL RIESGO DE DESASTRE	1	1	100
AOI00088500278	DESARROLLO DE CAMPAÑAS COMUNICACIONALES PARA LA GESTION DEL RIESGO DE DESASTRES	1	1	100
AOI00088500296	DESARROLLO DEL SISTEMA DE ALERTA TEMPRANA Y DE COMUNICACIÓN	1	1	100
AOI00088500279	DESARROLLO DE SIMULACROS EN GESTION REACTIVA	1	1	100
AOI00088500280	DESARROLLO DE ESTUDIOS PARA ESTABLECER EL RIESGO A NIVEL TERRITORIAL	1	1	100



Código	Denominación Acción Estratégica Institucional / Actividad Operativa	Número de AO		Número de AO con Ejecución física $\geq 100\%$	Promedio de Ejecución física Ajustado de las AO
		1/	2/	2/	3/
AOI00088500281	ADMINISTRACION Y ALMACENAMIENTO DE KITS PARA LA ASISTENCIA FRENTE A EMERGENCIAS Y DESASTRES	1		1	100
AOI00088500283	DESARROLLO DE INSTRUMENTOS ESTRATEGICOS PARA GESTION DE RIESGO DE DESASTRES	1		1	100
AOI00088500284	ACCESO A LA INFORMACION Y OPERATIVIDAD DEL SIGRID	1		1	100
AOI00088500285	FORMACION Y CAPACITACION EN MATERIA GRD Y APAP	1		1	100

1/ Se contabiliza el número de AO con programación física anual mayor a cero y con seguimiento aprobado

2/ De las AO resultantes del 1/ se contabiliza cuantos tuvieron un nivel de ejecución promedio mayor o igual al 100% al primer semestre.

3/ Se obtiene el nivel de ejecución física promedio por CC, considerando valores truncados al 100% en la ejecución de las AO al primer semestre. A nivel de AEI no se promedia los valores por CC, sino de todas las AO. En los promedios se consideran las AO con programación física mayor a 0 al primer semestre.


**Cuadro 3:**
**Modificaciones de las AO e inversiones vinculadas a la AEI**

Código	Denominación Acción Estratégica Institucional / Centro de Costo	AO finaliza do la consistencia POI - PIA	AO del POI modifica do	AO creadas	AO inactiva das	AO reprogramadas
		1/	2/	3/	4/	5/
AEI.05.01	SENSIBILIZACIÓN DE LA CULTURA DE PREVENCIÓN DE RIESGOS Y DESASTRES EN LA POBLACIÓN EN EL DEPARTAMENTO	13	0	0	0	13
02.05.01	OFICINA REGIONAL DE GESTION DE RIESGOS Y SEGURIDAD CIUDADANA	13	0	0	0	13

1/ Se contabiliza el número de AO activas y con financiamiento completo en la consistencia POI - PIA

2/ Se contabiliza el número de AO activas y con programación anual física mayor a cero finalizado al periodo de evaluación

3/ Se contabiliza la cantidad de AO creadas en la etapa de ejecución y que estén activas

4/ Se contabiliza la cantidad de AO creadas en las etapas anteriores a la ejecución, inactivadas en la etapa de ejecución

5/ Se contabiliza la cantidad de AO creadas en las etapas anteriores a la ejecución, cuyas metas físicas fueron modificadas en la etapa de ejecución (considerando solo las AO activas).

- i. **Determine las principales modificaciones realizadas en el POI de la UO relacionadas a la AEI (considere la creación, inactivación, modificación de metas de las AO entre otros, durante la etapa de ejecución del POI).**

En la oficina regional de gestión de riesgos y seguridad ciudadana se realizó modificaciones en el POI de acuerdo a la necesidad presentada

- ii. **Analice las principales causales de las modificaciones identificadas**

La principal causa de las modificaciones son las emergencias que se presentan constantemente.

- iii. **Analice de qué manera las modificaciones identificadas afectan o afectarán a la implementación de la AEI.**

Dentro de las modificaciones realizadas ninguno afectan en la implementación de la AEI

## 2. Análisis de contribución y pertinencia de las AO a la implementación de la AEI

- i. **Analizar la contribución de las AO e inversiones a la implementación de la AEI para ello considere el o los productos en los que se hace concreto la AEI.**

1. LIMPIEZA Y DESCOLMATACION DE CAUSES, DEFENSAS RIVEREÑAS, SISTEMAS DE DRENAJE Y CANALES DE RIEGO
2. LIMPIEZA Y DESCOLMATACION DE CAUCES, DEFENSAS RIBEREÑAS, SISTEMA DE DRENAJE Y CANALES DE RIEGO
3. IMPLEMENTACION DE BRIGADAS PARA LA ATENCION FRENTE A EMERGENCIAS Y DESASTRES
4. ENTREGA ADECUADA Y OPORTUNA DE BIENES DE AYUDA HUMANITARIA
5. ORGANIZACION Y ENTRENAMIENTO DE COMUNIDADES EN HABILIDADES FRENTE AL RIESGO DE DESASTRE
6. DESARROLLO DE CAMPAÑAS COMUNICACIONALES PARA LA GESTION DEL RIESGO DE DESASTRES
7. DESARROLLO DEL SISTEMA DE ALERTA TEMPRANA Y DE COMUNICACIÓN
8. DESARROLLO DE SIMULACROS EN GESTION REACTIVA
9. DESARROLLO DE ESTUDIOS PARA ESTABLECER EL RIESGO A NIVEL TERRITORIAL
10. ADMINISTRACION Y ALMACENAMIENTO DE KITS PARA LA ASISTENCIA FRENTE A EMERGENCIAS Y DESASTRES
11. DESARROLLO DE INSTRUMENTOS ESTRATEGICOS PARA GESTION DE RIESGO DE DESASTRES
12. ACCESO A LA INFORMACION Y OPERATIVIDAD DEL SIGRID
13. FORMACION Y CAPACITACION EN MATERIA GRD Y APAP

- ii. **Analice si son necesarios la formulación de AO adicionales a fin de mejorar la contribución de la UO a la implementación de la AEI**





En la oficina regional gestión de riesgos y seguridad ciudadana no es necesario la formulación de AO.

### 3. Recomendaciones

- Realizar seguimiento de los tramites correspondientes con el objetivo que estas se realicen en un corto plazo para una mejor atención frente a emergencias.
- Por parte del Gobierno regional brindar mayor disponibilidad presupuestal frente a emergencias
- Mejorar el trabajo en equipo dentro de la oficina regional gestión de riesgos y seguridad ciudadana,

### 4. Medidas correctivas y preventivas para la implementación anual de la AEI

- Realizar el registro y seguimiento del Ceplan en los plazos establecidos
- Llevar un correcto registro del POI
- Brindar asistencia técnica constante para un mejor desempeño de la persona encargada del manejo del Ceplan



### CONCLUSION

Se logro cumplir con las actividades operativas en un 100%, a través de un trabajo en equipo y descentralizado con los distritos del departamento de Pasco, todo ello nos permite mejorar la atención a la población en posibles riesgos y en emergencias suscitadas.

