





PEI Indicadores

Indicador	Parámetro de Medida	Línea Básica Actual	Logro Esperado	Valor Obtenido	2018	2019	2020	2021	2022	2023	2024	2025	2026	2027	2028	2029	2030	Responsable Unidad
IND.01.AE1.02.02 % de parejas en edad reproductiva que reciben atención en planificación familiar	porcentaje	2018	86.00	90.00	91.00	92.00	93.00	94.00	95.00	98.70	38.70	75.00	94.60	65.00	100	97.25	100	12.02.02- SALUD MATERNA Y NEONATAL
		2020	86.00	90.00	91.00	92.00	93.00	94.00	95.00	98.70	38.70	75.00	94.60	65.00	100	97.25	100	12.02.02- SALUD MATERNA Y NEONATAL

Indicador	Parámetro de Medida	Línea Básica Actual	Logro Esperado	Valor Obtenido	2018	2019	2020	2021	2022	2023	2024	2025	2026	2027	2028	2029	2030	Responsable Unidad
IND.01.AE1.02.03 Tasa de incidencia de tuberculosis pulmonar con baciloscopia positiva tratada	tasa	2018	30.20	32.20	32.70	33.20	33.70	34.70	35.70	36.70	36.70	36.70	36.70	36.70	36.70	36.70	36.70	12.02.03-TB-HV/SIDA
		2020	30.20	32.20	32.70	33.20	33.70	34.70	35.70	36.70	36.70	36.70	36.70	36.70	36.70	36.70	36.70	12.02.03-TB-HV/SIDA

Indicador	Parámetro de Medida	Línea Básica Actual	Logro Esperado	Valor Obtenido	2018	2019	2020	2021	2022	2023	2024	2025	2026	2027	2028	2029	2030	Responsable Unidad
IND.01.AE1.02.04 % de personas con trastornos mentales y problemas psicológicos detectados en los servicios de salud mental	porcentaje	2018	57.50	57.90	58.40	58.90	59.40	59.90	60.40	60.90	60.90	60.90	60.90	60.90	60.90	60.90	60.90	12.02.09- CONTROL Y PREVENCIÓN EN SALUD MENTAL
		2020	57.50	57.90	58.40	58.90	59.40	59.90	60.40	60.90	60.90	60.90	60.90	60.90	60.90	60.90	60.90	12.02.09- CONTROL Y PREVENCIÓN EN SALUD MENTAL

Indicador	Parámetro de Medida	Línea Básica Actual	Logro Esperado	Valor Obtenido	2018	2019	2020	2021	2022	2023	2024	2025	2026	2027	2028	2029	2030	Responsable Unidad
IND.01.AE1.02.05 % de población con morbilidad tratada	porcentaje	2018	12.00	18.00	18.00	19.50	20.50	21.50	22.50	23.50	23.50	23.50	23.50	23.50	23.50	23.50	23.50	01.04- UNIDAD DE ESTADÍSTICA E INFORMÁTICA
		2020	12.00	18.00	18.00	19.50	20.50	21.50	22.50	23.50	23.50	23.50	23.50	23.50	23.50	23.50	23.50	01.04- UNIDAD DE ESTADÍSTICA E INFORMÁTICA

Indicador	Parámetro de Medida	Línea Básica Actual	Logro Esperado	Valor Obtenido	2018	2019	2020	2021	2022	2023	2024	2025	2026	2027	2028	2029	2030	Responsable Unidad
IND.01.AE1.02.06 Proporción de niños menores de 5 años con desnutrición crónica	porcentaje	2018	19.30	19.30	18.50	17.50	16.50	15.50	14.50	14.70	13.80	13.80	13.80	13.80	16.70	17.60	17.60	12.02.01.01- ESTRATEGIA NUTRICIONAL
		2020	19.30	19.30	18.50	17.50	16.50	15.50	14.50	14.70	13.80	13.80	13.80	13.80	16.70	17.60	17.60	12.02.01.01- ESTRATEGIA NUTRICIONAL

Indicador	Parámetro de Medida	Línea Básica Actual	Logro Esperado	Valor Obtenido	2018	2019	2020	2021	2022	2023	2024	2025	2026	2027	2028	2029	2030	Responsable Unidad
IND.01.AE1.02.06 Proporción de niños menores de 36 meses con anemia	porcentaje	2018	58.70	50.20	46.20	42.20	38.20	24.20	30.20	26.20	26.20	26.20	26.20	26.20	49.00	50.50	37.50	12.02.01.01- ESTRATEGIA NUTRICIONAL
		2020	58.70	50.20	46.20	42.20	38.20	24.20	30.20	26.20	26.20	26.20	26.20	26.20	49.00	50.50	37.50	12.02.01.01- ESTRATEGIA NUTRICIONAL





PEI Indicadores

SEMI-ANALISIS DE AVANCE DE LOS INDICADORES DE LA PLANIFICACION ECONOMICA Y SOCIAL PARA EL PERIODO 2018-2026

Bacalao.	INDICADOR	PARAMETRO DE MEDIDA	LINEA BASICA	VALOR ACTUAL		LOGRO ESPERADO							VALOR OBTENIDO							AVANCE (%)	RESPONSABLE UNIDAD ORGANICA						
				Ano	valor	2020	2021	2022	2023	2024	2025	2026	2020	2021	2022	2023	2024	2025	2026								
IND.01.OEI.04	Tasa de variación del valor bruto de la producción agrícola	tasa	2018 10.65	2019 13.25	15.99	18.87	21.89	25.06	26.05	27.01	27.01	4.10	19.60	21.28	DAKOTA DEL NORTE	2020	2021	2022	2023	2024	2025	2026	100	97.21	05.01- DIRECCIÓN DE POLÍTICAS AGRICOLAS, SEGUIMIENTO Y EVALUACIÓN		
IND.02.OEI.04	Tasa de variación del valor bruto de la producción ganadera	tasa	2018 9.50	2019 10.23	11.00	11.81	12.66	13.54	13.98	14.30	14.30	1.80	2.50	21.28	DAKOTA DEL NORTE	2020	2021	2022	2023	2024	2025	2026	100	21.17	05.01- DIRECCIÓN DE POLÍTICAS AGRICOLAS, SEGUIMIENTO Y EVALUACIÓN		
IND.03.OEI.04	Tasa de variación del valor FOB de los productos exportados no tradicionales	tasa	2018 8.00	2019 13.50	13.50	18.50	23.50	25.00	25.60	27.00	27.00	DAKOTA DEL NORTE	2020	2021	2022	2023	2024	2025	2026	2020	2021	2022	2023	2024	2025	2026	08.04- DIRECCIÓN REGIONAL DE COMERCIO EXTERIOR Y TURISMO



Bacalao.	INDICADOR	PARAMETRO DE MEDIDA	LINEA BASICA	VALOR ACTUAL		LOGRO ESPERADO							VALOR OBTENIDO							AVANCE (%)	RESPONSABLE UNIDAD ORGANICA				
				Ano	valor	2020	2021	2022	2023	2024	2025	2026	2020	2021	2022	2023	2024	2025							
IND.01.AEI.04.01	N° organizaciones agrarias vinculadas al mercado	Número	2018 275.00	2019 290.00	305.00	320.00	335.00	350.00	365.00	385.00	385.00	89.00	416.00	420.00	DAKOTA DEL NORTE	2020	2021	2022	2023	2024	2025	2026	100	100	07.01-MANEJO DE GANADO
IND.02.AEI.04.01	N° asociaciones productivas organizadas cofinanciadas	Número	2018 9.00	2019 9.00	15.00	18.00	22.00	25.00	27.00	31.00	31.00	19.00	21.00	22.00	DAKOTA DEL NORTE	2020	2021	2022	2023	2024	2025	2026	100	100	05.01- DIRECCIÓN DE POLÍTICAS AGRICOLAS, SEGUIMIENTO Y EVALUACIÓN

Bacalao.	INDICADOR	PARAMETRO DE MEDIDA	LINEA BASICA	VALOR ACTUAL		LOGRO ESPERADO							VALOR OBTENIDO							AVANCE (%)	RESPONSABLE UNIDAD ORGANICA				
				Ano	valor	2020	2021	2022	2023	2024	2025	2026	2020	2021	2022	2023	2024	2025							
IND.01.AEI.04.03	Número de productores beneficiarios con infraestructura de riego	Número	2018 200.00	2019 250.00	344.00	450.00	600.00	650.00	695.00	715.00	715.00	305.00	540.00	420.00	DAKOTA DEL NORTE	2020	2021	2022	2023	2024	2025	2026	100	100	06.01-DIRECCIÓN AGROPECUARIA E INFRAESTRUCTURA AGROPECUARIA Y RIEGO





PEI Indicadores

INDICADOR	DESCRIPCIÓN	UNIDAD	2018	2019	2020	2021	2022	2023	2024	2025	2026	2020	2021	2022	2023	2024	2025	2026	AVANCE (%)	RESPONSABLE
IND.01.AEI.05.02	No. de áreas vulnerables con evaluación de riesgo de desastres	cantidad	2018	1.00	2019	3.00	3.00	4.00	4.00	5.00	3.00	4.00	3.00	4.00	4.00	5.00	4.00	5.00	100.00	02.05.01-DIRECCIÓN REGIONAL DE DEFENSA NACIONAL, DEFENSA CIVIL Y SEGURIDAD CIUDADANA
IND.01.AEI.05.03	No. de familias atendidas con kits de emergencia	Número	2018	1500.00	2019	2200.00	2000.00	2500.00	3000.00	4000.00	4500.00	1800.00	2000.00	2500.00	3000.00	3000.00	3000.00	3000.00	100.00	02.05.01-DIRECCIÓN REGIONAL DE DEFENSA NACIONAL, DEFENSA CIVIL Y SEGURIDAD CIUDADANA
IND.01.OEI.06	% de red vial departamental y vecinal pavimentada o confirmada	porcentaje	2018	42.30	2019	42.30	45.10	48.30	50.00	52.50	55.10	57.80	57.80	52.47	74.25	75.00	74.25	75.00	100.00	02.01-RESPONSABLE UNIDAD ORGÁNICA
IND.01.AEI.06.01	N° de kilómetros de red vial departamental no pavimentada en buen estado	Número	2018	518.21	2019	518.21	643.21	768.21	848.21	918.21	930.21	930.21	930.21	955.58	710.85	631.00	ND	ND	74.39	02.01-RESPONSABLE UNIDAD ORGÁNICA
IND.01.AEI.06.02	N° de monitoreo a telecomunicaciones	Número	2018	60.00	2019	114.00	116.00	116.00	116.00	116.00	116.00	116.00	116.00	116.00	116.00	116.00	ND	ND	100.00	02.01-RESPONSABLE UNIDAD ORGÁNICA
IND.02.AEI.06.02	% de la población con acceso a telefonía móvil	Porcentaje	2018	89.60	2019	89.90	90.00	91.00	95.00	98.00	98.00	98.20	98.20	74.00	74.00	74.04	ND	ND	77.94	04.01-DIRECCIÓN DE TELECOMUNICACIONES
IND.03.AEI.06.02	% de hogares con acceso a Internet	Porcentaje	2018	6.30	2019	6.40	6.50	6.60	6.80	6.90	7.50	8.00	13.80	13.80	14.02	ND	ND	100	100	04.01-DIRECCIÓN DE TELECOMUNICACIONES











PEI Indicadores

PERSONAS CON DISCAPACIDAD

COD.	INDICADOR	PARAMETRO DE MEDICION	VALOR ACTUAL		LOGRO ESPERADO		VALOR OBTENIDO							AVANCE (%)	UNIDAD ORGANICA RESPONSABLE																																																																																																																																																																																																																																																																																																																																																																																																																																																																																																																																																																																																																																																																																																																																																																																																																																																																																																																																																																																																																																																																																																																																																														
			Año	Valor	Año	Valor	2020	2021	2022	2023	2024	2025	2026			2020	2021	2022	2023	2024	2025	2026																																																																																																																																																																																																																																																																																																																																																																																																																																																																																																																																																																																																																																																																																																																																																																																																																																																																																																																																																																																																																																																																																																																																																							
IND.01.AE1.10.04	N° de planes formulados y ejecutados	Número	2018	5.00	2019	10.00	2020	12.00	2021	14.00	2022	16.00	2023	18.00	2024	109.00	2025	129.00	2026	129.00	2020	31.00	2021	10.00	2022	10.00	2023	10.00	2024	10.00	2025	10.00	2026	10.00	2027	10.00	2028	10.00	2029	10.00	2030	10.00	2031	10.00	2032	10.00	2033	10.00	2034	10.00	2035	10.00	2036	10.00	2037	10.00	2038	10.00	2039	10.00	2040	10.00	2041	10.00	2042	10.00	2043	10.00	2044	10.00	2045	10.00	2046	10.00	2047	10.00	2048	10.00	2049	10.00	2050	10.00	2051	10.00	2052	10.00	2053	10.00	2054	10.00	2055	10.00	2056	10.00	2057	10.00	2058	10.00	2059	10.00	2060	10.00	2061	10.00	2062	10.00	2063	10.00	2064	10.00	2065	10.00	2066	10.00	2067	10.00	2068	10.00	2069	10.00	2070	10.00	2071	10.00	2072	10.00	2073	10.00	2074	10.00	2075	10.00	2076	10.00	2077	10.00	2078	10.00	2079	10.00	2080	10.00	2081	10.00	2082	10.00	2083	10.00	2084	10.00	2085	10.00	2086	10.00	2087	10.00	2088	10.00	2089	10.00	2090	10.00	2091	10.00	2092	10.00	2093	10.00	2094	10.00	2095	10.00	2096	10.00	2097	10.00	2098	10.00	2099	10.00	2100	10.00	2101	10.00	2102	10.00	2103	10.00	2104	10.00	2105	10.00	2106	10.00	2107	10.00	2108	10.00	2109	10.00	2110	10.00	2111	10.00	2112	10.00	2113	10.00	2114	10.00	2115	10.00	2116	10.00	2117	10.00	2118	10.00	2119	10.00	2120	10.00	2121	10.00	2122	10.00	2123	10.00	2124	10.00	2125	10.00	2126	10.00	2127	10.00	2128	10.00	2129	10.00	2130	10.00	2131	10.00	2132	10.00	2133	10.00	2134	10.00	2135	10.00	2136	10.00	2137	10.00	2138	10.00	2139	10.00	2140	10.00	2141	10.00	2142	10.00	2143	10.00	2144	10.00	2145	10.00	2146	10.00	2147	10.00	2148	10.00	2149	10.00	2150	10.00	2151	10.00	2152	10.00	2153	10.00	2154	10.00	2155	10.00	2156	10.00	2157	10.00	2158	10.00	2159	10.00	2160	10.00	2161	10.00	2162	10.00	2163	10.00	2164	10.00	2165	10.00	2166	10.00	2167	10.00	2168	10.00	2169	10.00	2170	10.00	2171	10.00	2172	10.00	2173	10.00	2174	10.00	2175	10.00	2176	10.00	2177	10.00	2178	10.00	2179	10.00	2180	10.00	2181	10.00	2182	10.00	2183	10.00	2184	10.00	2185	10.00	2186	10.00	2187	10.00	2188	10.00	2189	10.00	2190	10.00	2191	10.00	2192	10.00	2193	10.00	2194	10.00	2195	10.00	2196	10.00	2197	10.00	2198	10.00	2199	10.00	2200	10.00	2201	10.00	2202	10.00	2203	10.00	2204	10.00	2205	10.00	2206	10.00	2207	10.00	2208	10.00	2209	10.00	2210	10.00	2211	10.00	2212	10.00	2213	10.00	2214	10.00	2215	10.00	2216	10.00	2217	10.00	2218	10.00	2219	10.00	2220	10.00	2221	10.00	2222	10.00	2223	10.00	2224	10.00	2225	10.00	2226	10.00	2227	10.00	2228	10.00	2229	10.00	2230	10.00	2231	10.00	2232	10.00	2233	10.00	2234	10.00	2235	10.00	2236	10.00	2237	10.00	2238	10.00	2239	10.00	2240	10.00	2241	10.00	2242	10.00	2243	10.00	2244	10.00	2245	10.00	2246	10.00	2247	10.00	2248	10.00	2249	10.00	2250	10.00	2251	10.00	2252	10.00	2253	10.00	2254	10.00	2255	10.00	2256	10.00	2257	10.00	2258	10.00	2259	10.00	2260	10.00	2261	10.00	2262	10.00	2263	10.00	2264	10.00	2265	10.00	2266	10.00	2267	10.00	2268	10.00	2269	10.00	2270	10.00	2271	10.00	2272	10.00	2273	10.00	2274	10.00	2275	10.00	2276	10.00	2277	10.00	2278	10.00	2279	10.00	2280	10.00	2281	10.00	2282	10.00	2283	10.00	2284	10.00	2285	10.00	2286	10.00	2287	10.00	2288	10.00	2289	10.00	2290	10.00	2291	10.00	2292	10.00	2293	10.00	2294	10.00	2295	10.00	2296	10.00	2297	10.00	2298	10.00	2299	10.00	2300	10.00	2301	10.00	2302	10.00	2303	10.00	2304	10.00	2305	10.00	2306	10.00	2307	10.00	2308	10.00	2309	10.00	2310	10.00	2311	10.00	2312	10.00	2313	10.00	2314	10.00	2315	10.00	2316	10.00	2317	10.00	2318	10.00	2319	10.00	2320	10.00	2321	10.00	2322	10.00	2323	10.00	2324	10.00	2325	10.00	2326	10.00	2327	10.00	2328	10.00	2329	10.00	2330	10.00	2331	10.00	2332	10.00	2333	10.00	2334	10.00	2335	10.00	2336	10.00	2337	10.00	2338	10.00	2339	10.00	2340	10.00	2341	10.00	2342	10.00	2343	10.00	2344	10.00	2345	10.00	2346	10.00	2347	10.00	2348	10.00	2349	10.00	2350	10.00	2351	10.00	2352	10.00	2353	10.00	2354	10.00	2355	10.00	2356	10.00	2357	10.00	2358	10.00	2359	10.00	2360	10.00	2361	10.00	2362	10.00	2363	10.00	2364	10.00	2365	10.00	2366	10.00	2367	10.00	2368	10.00	2369	10.00	2370	10.00	2371	10.00	2372	10.00	2373	10.00	2374	10.00	2375	10.00	2376	10.00	2377	10.00	2378	10.00	2379	10.00	2380	10.00	2381	10.00	2382	10.00	2383	10.00	2384	10.00	2385	10.00	2386	10.00	2387	10.00	2388	10.00	2389	10.00	2390	10.00	2391	10.00	2392	10.00	2393	10.00	2394	10.00	2395	10.00	2396	10.00	2397	10.00	2398	10.00	2399	10.00	2400	10.00	2401	10.00	2402	10.00	2403	10.00	2404	10.00	2405	10.00	2406	10.00	2407	10.00	2408	10.00	2409	10.00	2410	10.00	2411	10.00	2412	10.00	2413	10.00	2414	10.00	2415	10.00	2416	10.00	2417	10.00	2418	10.00	2419	10.00	2420	10.00	2421	10.00	2422	10.00	2423	10.00	2424	10.00	2425	10.00	2426	10.00	2427	10.00	2428	10.00	2429	10.00	2430	10.00	2431	10.00	2432	10.00	2433	10.00	2434	10.00	2435	10.00	2436	10.00	2437	10.00	2438	10.00	2439	10.00	2440	10.00	2441	10.00	2442	10.00	2443	10.00	2444	10.00	2445	10.00	2446	10.00	2447	10.00	2448	10.00	2449	10.00	2450	10.00	2451	10.00	2452	10.00	2453	10.00	2454	10.00	2455	10.00	2456	10.00	2457	10.00	2458	10.00	2459	10.00	2460	10.00	2461	10.00	2462	10.00	2463	10.00	2464	10.00	2465	10.00	2466	10.00	2467	10.00	2468	10.00	2469	10.00	2470	10.00	2471	10.00	2472	10.00	2473	10.00	2474	10.00	2475	10.00	2476	10.00	2477	10.00	2478	10.00	2479	10.00	2480	10.00	2481	10.00	2482	10.00	2483	10.00	2484	10.00	2485	10.00	2486	10.00	2487	10.00	2488	10.00	2489	10.00	2490	10.00	2491	10.00	2492	10.00	2493	10.00	2494	10.00	2495	10.00	2496	10.00	2497	10.00	2498	10.00	2499	10.00	2500	10.00	2501	10.00	2502	10.00	2503	10.00	2504	10.00	2505	10.00	2506	10.00	2507	10.00	2508	10.00	2509	10.00	2510	10.00	2511	10.00	2512	10.00	2513	10.00	2514	10.00	2515	10.00	2516	10.00	2517	10.00	2518	10.00	2519	10.00	2520	10.00	2521	10.00	2522	10.00	2523	10.00	2524	10.00	2525	10.00	2526	10.00	2527	10.00	2528	10.00	2529	10.00	2530	10.00	2531	10.00	2532	10.00	2533	10.00	2534	10.00	2535	10.00	2536	10.00	2537	10.00	2538	10.00	2539	10.00	2540	10.00	2541	10.00	2542	10.00	2543	10.00	2544	10.00	2545	10.00	2546	10.00	2547	10.00	2548	10.00	2549	10.00	2550	10.00	2551	10.00	2552	10.00	2553	10.00	2554	10.00	2555	10.00	2556	10.00	2557	10.00	2558	10.00	2559	10.00	2560	10.00	2561	10.00	2562	10.00	2563	10.00	2564	10.00	2565	10.00	2566	10.00	2567	10.00	2568	10.00	2569	10.00	2570	10.00	2571	10.00	2572	10.00	2573	10.00	2574	10.00	2575	10.00	2576

PEI Indicadores

COD.	INDICADOR	PARAMETRO DE MEDICION	LINEABASE		LOGRO ESPERADO											VALOR OBTENIDO					AVANCE (%)	PASCO-SEDE CENTRAL	DEFENSA NACIONAL, DEFENSA CIVIL Y SEGURIDAD CIUDADANA													
			Año	Valor	2020	2021	2022	2023	2024	2025	2026	2020	2021	2022	2023	2024	2025	2026																		
IND.01.AE1.11.02	N° de mapas elaboradas	Número	2018	42.00	2019	36.00	2020	48.00	2021	52.00	2022	58.00	2023	62.00	2024	58.00	2025	58.00	2026	48.00	2020	52.00	2021	58.00	2022	62.00	2023	62.00	2024	62.00	2025	62.00	2026	62.00	UE	UNIDAD ORGANICA RESPONSABLE
																																		07.05.01- OFICINA REGIONAL DE DEFENSA NACIONAL, DEFENSA CIVIL Y SEGURIDAD CIUDADANA		

NOTA: El porcentaje de avance de los indicadores ha sido truncado en 100 %  
 (\*): Avance porcentual no calculado debido a que el logro esperado es cero





SECTOR 99 - GOBIERNOS REGIONALES  
 PUECO 456 - GOBIERNO REGIONAL DEL DEPARTAMENTO DE PASCO  
 UNIDAD EJECUTORA 000988 - REGION PASCO-EDUCACION  
 PLAN PLAN OPERATIVO INSTITUCIONAL - POI (SEGUIMIENTO/ABERRO)

CENTRO DE COSTO 05.01.01 - UNIDAD DE PLANIFICACION  
 USUARIO CHACATORRES FELIPE JULIO - OPERADOR /IFCHACATORRES@GMAIL.COM/

Impres: 20 de febrero de 2023, 3:49:14 p. m.

TABLAS MAESTRAS

MANTENIMIENTO

Indicador AEI - ACCION ESTRATEGICA INSTITUCIONAL

OEI OEI01  
 AEI AEI01.01  
 Sentido esperado del Indicador  
 003 - Porcentaje Ascendente  
 Nombre  
 % de estudiantes matriculados en Educación Básica Regular

MEJORAR LA ATENCION INTEGRAL DE LOS SERVICIOS DE EDUCACION A LA POBLACION  
 SERVICIOS EDUCATIVOS CON ACCESO PARA LA POBLACION DE 3 A 16 AÑOS

Indicador  
 Nivel  
 1 IND.01.AEI.01.01

Linea Base	Año	Valor	Año	Valor
90.00	2018	92.00	2019	

Fuente de Datos

REGION PASCO  
 Base de Datos  
 DIRECCION REGIONAL DE EDUCACION (DRE)

Unidad Organica

05.01.01 - UNIDAD DE PLANIFICACION



Unidad Ejecutora  
 000988 : REGION PASCO-EDUCACION  
 Método de Cálculo  
 TOTAL DE ALUMNOS MATRICULADOS EN EBR/ TOTAL DE POBLACION EN EDAD ESCOLAR

Logro Esperado		Valor Obtenido						
Año 1 (2020)	Año 2 (2021)	Año 3 (2022)	Año 4 (2023)	Año 5 (2024)	Año 6 (2025)	Año 7 (2026)		
94.00	95.00	96.00	97.00	98.00	98.30	98.30		
Año 1 (2020)	Año 2 (2021)	Año 3 (2022)	Año 4 (2023)	Año 5 (2024)	Año 6 (2025)	Año 7 (2026)		
0.00	0.00	0.00	0.00	ND	ND	ND		


Actualizar



DIRECCION REGIONAL DE EDUCACION  
 DIRECCION DE GESTION INSTITUCIONAL  
 Lic. Adm. Elio Roger DAMIAN ROBLES  
 ESPECIALISTA EN PLANEACION



DIRECCION REGIONAL DE EDUCACION  
 PASCO  
 EGOY DIOGEO JONAS HERVALTAÑO  
 PLANIFICACION DE GESTION INSTITUCIONAL



SECTOR 99 - GOBIERNO REGIONALES  
 PLEICO 456 - GOBIERNO REGIONAL DEL DEPARTAMENTO DE PASCO  
 UNIDAD EJECUTORA 000888 - REGION PASCO-EDUCACION  
 PLAN PLAN OPERATIVO INSTITUCIONAL - PGI [SEGUIMIENTO/ALBIERRO]

CENTRO DE COSTO 05.01.01 - UNIDAD DE PLANIFICACION  
 USUARIO CHACA TORRES FELIPE JULIO - OPERADOR /FC/CHACATORRES@GMAIL.COM

Inicio: 20 de marzo de 2023, 3:50:20 p. m.

TABLAS MAESTRAS

MANTENIMIENTO

Indicador AEI - ACCION ESTRATEGICA INSTITUCIONAL

MEJORAR LA ATENCION INTEGRAL DE LOS SERVICIOS DE EDUCACION A LA POBLACION

ATENCIÓN INTEGRAL A ESTUDIANTES DE EDUCACIÓN BÁSICA ESPECIAL E INSTITUCIONES EDUCATIVAS INCLUSIVAS

Unidad de Medida Sentido esperado del Indicador

003 - Porcentaje Ascendente

Nombre

% de docentes capacitados que brindan un nivel satisfactorio de enseñanza y aprendizaje en educación especial e Instituciones Educativas Inclusivas

Unidad Ejecutora

000888 : REGION PASCO-EDUCACION

Método de Cálculo


TOTAL DE DOCENTES CAPACITADOS EN EDUCACIÓN ESPECIAL / TOTAL DE DOCENTES DE LA EBR

Logro Esperado							
Año 1 (2020)	Año 2 (2021)	Año 3 (2022)	Año 4 (2023)	Año 5 (2024)	Año 6 (2025)	Año 7 (2026)	
2.02	2.17	2.34	2.51	2.77	3.01	3.01	
Valor Obtenido							
Año 1 (2020)	Año 2 (2021)	Año 3 (2022)	Año 4 (2023)	Año 5 (2024)	Año 6 (2025)	Año 7 (2026)	
0.00	0.00	0.00	0.00	ND	ND	ND	

Actualizar



DIRECCIÓN REGIONAL DE EDUCACIÓN  
 DIRECCIÓN DE GESTIÓN INSTITUCIONAL  
 Lic.Adm. Ego Roger DAMAZAN ROBLES  
 ESPECIALISTA EN PLANEACION II



DIRECCIÓN REGIONAL DE EDUCACIÓN  
 PASCO  
 Egon Doroteo TORRES HERRERA  
 DIRECCIÓN DE GESTIÓN INSTITUCIONAL



SECTOR 99 - GOBIERNOS REGIONALES  
 PUEBLO 456 - GOBIERNO REGIONAL DEL DEPARTAMENTO DE PASCO  
 UNIDAD EJECUTORA 000888 - REGION PASCO-EDUCACION  
 PLAN PLAN OPERATIVO INSTITUCIONAL - POI (GOBIERNO REGIONAL)

CENTRO DE COSTO 05.01.01 - UNIDAD DE PLANIFICACION  
 USUARIO CHICA TORRES FELIPE JULIO - OPERADOR (FECHA:CTORRES@GMAIL.COM)

Impresión: 20 de marzo de 2022, 3:51:12 p. m.

TABLAS MAESTRAS

MANTENIMIENTO

Indicador AEI - ACCION ESTRATEGICA INSTITUCIONAL

OEI OEI.01 MEJORAR LA ATENCION INTEGRAL DE LOS SERVICIOS DE EDUCACION A LA POBLACION  
 AEI AEI.01.03 FORMACION ACADÉMICA ADECUADA A LOS ESTUDIANTES DE EDUCACION SUPERIOR NO UNIVERSITARIA

Indicador  
 Nivel Código  
 1 IND.01.AEI.01.03

Unidad de Medida Sentido esperado del Indicador  
 002 - Numero Ascendente

Linea Base Valor Año Valor Año  
 0.00 2018 1.00 2019

Nombre N° de programas de Formación acreditadas en Educación superior no universitaria en la región Pasco Pedagógicos

Fuente de Datos REGION PASCO  
 Base de Datos DIRECCION REGIONAL DE EDUCACION (DRE)

Unidad Ejecutora 000888 : REGION PASCO-EDUCACION  
 Método de Cálculo NUMERO DE INSTITUTOS SUPERIORES CON LICENCIAMIENTO

Unidad Organica 05.01.01 : UNIDAD DE PLANIFICACION

Logro Esperado							
Año 1 (2020)	Año 2 (2021)	Año 3 (2022)	Año 4 (2023)	Año 5 (2024)	Año 6 (2025)	Año 7 (2026)	
2.00	3.00	4.00	5.00	6.00	6.00	6.00	
Valor Obtenido							
Año 1 (2020)	Año 2 (2021)	Año 3 (2022)	Año 4 (2023)	Año 5 (2024)	Año 6 (2025)	Año 7 (2026)	
0.00	0.00	0.00	0.00	ND	ND	ND	


Actualizar



DIRECCION REGIONAL DE EDUCACION  
 DIRECCION DE GESTION INSTITUCIONAL  
 Lic. Adm. Elio Roger DAMIAN ROBLES  
 ESPECIALISTA EN PLANEACION II



DIRECCION REGIONAL DE EDUCACION  
 PASCO  
 Econ. Donato TONES HERILIANO  
 DIRECCION DE GESTION INSTITUCIONAL



SECTOR 99 - GOBIERNOS REGIONALES  
 PLIEGO 456 - GOBIERNO REGIONAL DEL DEPARTAMENTO DE PASCO  
 UNIDAD EJECUTORA 000888 - REGION PASCO-EDUCACION  
 PLAN PLAN OPERATIVO INSTITUCIONAL - POI (REQUISITOS-ALIENTO)

CENTRO DE COSTO 05.01.01 - UNIDAD DE PLANIFICACION  
 USUARIO CHACALTORRES FELIPE JULIO - OPERADOR (/CHACALTORRES@GMAIL.COM)

Fecha: 20 de marzo de 2023, 1:51:38 p. m.

TABLAS MAESTRAS

MANTENIMIENTO

Indicador AEI - ACCION ESTRATEGICA INSTITUCIONAL

OEI OEI.01 MEJORAR LA ATENCION INTEGRAL DE LOS SERVICIOS DE EDUCACION A LA POBLACION  
 AEI AEI.01.04 DESARROLLO EDUCATIVO ADECUADO A LOS ESTUDIANTES DEL DEPARTAMENTO DE PASCO

Unidad de Medida Sentido esperado del Indicador

003 - Porcentaje Ascendente

Nombre

% de docentes calificados que brindan enseñanza de calidad

Unidad Ejecutora

000888 : REGION PASCO-EDUCACION

Método de Cálculo

PORCENTAJE DE DOCENTES QUE APRUEBAN LA EVALUACION DE ESCALA EN LA CARRERA PUBLICA MAGISTERIAL DIVIDIDO POR TOTAL DE DOCENTES

Logro Esperado							
Año 1 (2020)	Año 2 (2021)	Año 3 (2022)	Año 4 (2023)	Año 5 (2024)	Año 6 (2025)	Año 7 (2026)	Valor Otenido
12.64	12.82	13.01	13.19	13.25	14.01	14.01	
Año 1 (2020)	Año 2 (2021)	Año 3 (2022)	Año 4 (2023)	Año 5 (2024)	Año 6 (2025)	Año 7 (2026)	
0.00	0.00	0.00	0.00	ND	ND	ND	


Actualizar



DIRECCION REGIONAL DE EDUCACION  
 DIRECCION DE GESTION INSTITUCIONAL  
 Lic. Kim. Elio Roger DAMIAN ROBLES  
 ESPECIALISTA EN PLANIFICACION



DIRECCION REGIONAL DE EDUCACION  
 PASCO  
 Ego. Doris TORRES HERPATA  
 DIRECCION DE GESTION INSTITUCIONAL



SECTOR 99 - GOBIERNOS REGIONALES  
 PUEBLO 456 - GOBIERNO REGIONAL DEL DEPARTAMENTO DE PASCO  
 UNIDAD EJECUTORA 000888 - REGION PASCO-EDUCACION  
 PLAN PLAN OPERATIVO INSTITUCIONAL - POI (SEGUEMENTO/ABIERTE)

CENTRO DE COSTO 05.01.01 - UNIDAD DE PLANIFICACION  
 USUARIO CHACALTORRES FELIPE JULIO - OPERADOR (/FECHA:CONTROLES:GMAIL.COM)

hora: 20 de marzo de 2023, 3:53:36 p. m.

TABLAS MAESTRAS

MANTENIMIENTO

Indicador AEI - ACCION ESTRATEGICA INSTITUCIONAL

OEI OEI.01  MEJORAR LA ATENCION INTEGRAL DE LOS SERVICIOS DE EDUCACION A LA POBLACION  
 AEI AEI.01.05  ASISTENCIA TECNICA A LOS MIEMBROS DE LA COMUNIDAD EDUCATIVA

Unidad de Medida  Sentido esperado del Indicador

003 - Porcentaje  Ascendente

Nombre % de Instituciones Educativas con CONEIs conformado y funcionando

Unidad Ejecutora 000888 : REGION PASCO-EDUCACION

Método de Cálculo

Nº DE II.EE. QUE TIENE CONFORMADO Y FUNCIONANDO EL CONEI DIVIDIDO POR TOTAL DE II.EE QUE EXISTE EN LA REGION PASCO

Logro Esperado		Valor Obtenido						
Año 1 (2020)	Año 2 (2021)	Año 3 (2022)	Año 4 (2023)	Año 5 (2024)	Año 6 (2025)	Año 7 (2026)		
80,00	82,50	85,00	87,50	88,00	89,00	89,00		
Año 1 (2020)	Año 2 (2021)	Año 3 (2022)	Año 4 (2023)	Año 5 (2024)	Año 6 (2025)	Año 7 (2026)		
0,00	0,00	0,00	0,00	ND	ND	ND		

Actualizar



DIRECCION REGIONAL DE EDUCACION  
 DIRECCION DE GESTION INSTITUCIONAL  
 Lic. Adm. Elio Roger DAMIAN ROBLES  
 ESPECIALISTA EN PLANIFICACION



DIRECCION REGIONAL DE EDUCACION  
 PASCO  
 Ego. D. DOMINGO JONES HERMITANO  
 DIRECCION DE GESTION INSTITUCIONAL



SECTOR 99 - GOBIERNOS REGIONALES  
 PLIEGO 456 - GOBIERNO REGIONAL DEL DEPARTAMENTO DE PASCO  
 UNIDAD EJECUTORA 000888 - REGION PASCO-EDUCACION  
 PLAN PLAN OPERATIVO INSTITUCIONAL - POI (DESEMPEÑO/ASISTENTE)

CENTRO DE COSTO: 05.01.01 - UNIDAD DE PLANIFICACION  
 USUARIO: CHACIA TORRES FELIPE JULIO - OPERADOR J/CHACIA TORRES@GMAIL.COM

Fecha: 20 de marzo de 2023, 3:54:47 p. m.

TABLAS MAESTRAS

MANTENIMIENTO

Indicador AEI - ACCION ESTRATEGICA INSTITUCIONAL

MEJORAR LA ATENCION INTEGRAL DE LOS SERVICIOS DE EDUCACION A LA POBLACION

FORMACION ACADÉMICA ADECUADA A LOS ESTUDIANTES DE EDUCACION SUPERIOR NO UNIVERSITARIA

Indicador

Nivel Código

2 IND.02.AEI.01.03

Unidad de Medida Sentido esperado del Indicador

002 - Numero Ascendente

Linea Base

Valor Año

0.00 2018

Valor Actual

0.00 2019

Fuente de Datos

REGION PASCO

Base de Datos

DIRECCION REGIONAL DE EDUCACION (DRE)

Unidad Organica

05.01.01 - UNIDAD DE PLANIFICACION

Nº de programas de Formación acreditadas en Educación superior no universitaria en la región Pasco tecnológicos

Unidad Ejecutora

000888 - REGION PASCO-EDUCACION

Método de Cálculo

NUMERO DE INSTITUTOS SUPERIORES CON LICENCIAMIENTO

Logro Esperado							
Año 1 (2020)	Año 2 (2021)	Año 3 (2022)	Año 4 (2023)	Año 5 (2024)	Año 6 (2025)	Año 7 (2026)	
1.00	2.00	3.00	4.00	5.00	7.00	7.00	
Valor Obtenido							
Año 1 (2020)	Año 2 (2021)	Año 3 (2022)	Año 4 (2023)	Año 5 (2024)	Año 6 (2025)	Año 7 (2026)	
0.00	0.00	0.00	0.00	ND	ND	ND	

Actualizar



DIRECCION REGIONAL DE EDUCACION  
 DIRECCION DE GESTION INSTITUCIONAL  
 Lic. Adm. Elio Roger DAMIAN ROBLES  
 ESPECIALISTA EN PLANIFICACION II



DIRECCION REGIONAL DE EDUCACION  
 PASCO  
 Lic. DONOSO TORRES HERNANDEZ  
 DIRECCION DE GESTION INSTITUCIONAL



SECTOR 99 - GOBIERNOS REGIONALES  
 PLANEGO 466 - GOBIERNO REGIONAL DEL DEPARTAMENTO DE PASCO  
 UNIDAD EJECUTORA 000088 - REGION PASCO-EDUCACION  
 PLAN PLAN OPERATIVO INSTITUCIONAL - POI (SEGUIMIENTO/ALTIERTEO)

CENTRO DE COSTO 05.01.01 - UNIDAD DE PLANIFICACION  
 USUARIO CHACLA TORRES FELIPE JULIO - OPERADOR (/E/CHACLA TORRES FELIPE JULIO)

Inicio: 20 de marzo de 2023, 3:45:40 D. M.

TABLAS MAESTRAS

MANTENIMIENTO

Indicador OEI - OBJETIVO ESTRATEGICO INSTITUCIONAL

OEI

OEI.01

Unidad de Medida Sentido esperado del indicador

003 - Porcentaje Ascendente

Nombre

% de estudiantes de 4to de primaria con nivel satisfactorio, en comprensión lectora

Unidad Ejecutora

000088 - REGION PASCO-EDUCACION

Módulo de Cálculo

NUMERO DE ESTUDIANTES DE 4TO DE PRIMARIA CON NIVEL SATISFACTORIO, EN COMPRENSION LECTORA / TOTAL DE ALUMNOS MATRICULADOS EN EL CUARTO GRADO DE PRIMARIA

Logro Esperado							
Año 1 (2020)	Año 2 (2021)	Año 3 (2022)	Año 4 (2023)	Año 5 (2024)	Año 6 (2025)	Año 7 (2026)	
35.90	37.70	39.50	41.30	42.00	42.30	42.30	
Valor Obtenido							
0.00	0.00	0.00	0.00	ND	ND	ND	

Mejorar	Indicador	Código
LA ATENCION INTENCIONAL DE SERVICIOS DE EDUCACION A LA Población		IND.01.OEI.01

Valor	Año	Valor	Año
28.70	2016	32.30	2018

Fuente de Datos

MINISTERIO DE EDUCACION (MINEDU)

Base de Datos

EVALUACION CENSAL DE ESTUDIANTES (ECE)

Unidad Organica


05.01.01 - UNIDAD DE PLANIFICACION



DIRECCION REGIONAL DE EDUCACION  
 DIRECCION DE GESTION INSTITUCIONAL  
 Lic. Mgr. Elio Roger DAJAHAN ROBLES  
 ESPECIALISTA EN PLANIFICACION



DIRECCION REGIONAL DE EDUCACION  
 PASCO  
 ECOL. DIGNA S. JORDAN HERRERA  
 DIRECCION DE GESTION INSTITUCIONAL



SECTOR 99 - GOBIERNOS REGIONALES  
 PLIECO 456 - GOBIERNO REGIONAL DEL DEPARTAMENTO DE PASCO  
 UNIDAD EJECUTORA 000888 - REGION PASCO-EDUCACION  
 PLAN PLAN OPERATIVO INSTITUCIONAL - PGI (SEGUIMIENTO ASERVO)

CENTRO DE COSTO 05.01.01 - UNIDAD DE PLANIFICACION  
 USUARIO CHACALTORRES FELIPE JULIO - OPERADOR (FELICIA.TORRES@GMAIL.COM)

Impres: 20 de marzo de 2023, 3:44:23 p. m.

TABLAS MAESTRAS

MANTENIMIENTO

Indicador OEI - OBJETIVO ESTRATEGICO INSTITUCIONAL

OEI

OEI.01

Unidad de Medida Sentido esperado del Indicador

003 - Porcentaje Ascendente

Nombre

% de estudiantes de 4to de primaria con nivel satisfactorio, en matemática

Unidad Ejecutora

000888 : REGION PASCO-EDUCACION


Método de Cálculo

NUMERO DE ESTUDIANTES DE 4TO DE PRIMARIA CON NIVEL SATISFACTORIO, EN MATEMÁTICA / TOTAL DE ALUMNOS MATRICULADOS EN EL CUARTO GRADO DE PRIMARIA


Unidad Ejecutora	Método de Cálculo	Número	Año 1 (2020)	Año 2 (2021)	Año 3 (2022)	Año 4 (2023)	Año 5 (2024)	Año 6 (2025)	Año 7 (2026)
000888 : REGION PASCO-EDUCACION	003 - Porcentaje Ascendente	NUMERO DE ESTUDIANTES DE 4TO DE PRIMARIA CON NIVEL SATISFACTORIO, EN MATEMÁTICA / TOTAL DE ALUMNOS MATRICULADOS EN EL CUARTO GRADO DE PRIMARIA	35.40	37.40	39.40	39.40	40.00	40.10	40.10
Unidad Ejecutora			Logro Esperado						
Método de Cálculo			Valor Obtenido						
Unidad Ejecutora			0.00	0.00	0.00	0.00	ND	ND	ND
Método de Cálculo			0.00	0.00	0.00	0.00	ND	ND	ND



DIRECCION REGIONAL DE EDUCACION  
 DIRECCION DE GESTION INSTITUCIONAL  
 Lic. Adm. Eric Roger Dajuan Robles  
 ESPECIALISTA EN PLANIFICACION II



DIRECCION REGIONAL DE EDUCACION  
 PASCO  
 EGON. HONORATO JONES HERDIZANO  
 DIRECCION DE GESTION INSTITUCIONAL



SECTOR 99 - GOBIERNOS REGIONALES  
 PLIECO 456 - GOBIERNO REGIONAL DEL DEPARTAMENTO DE PASCO  
 UNIDAD EJECUTORA 000888 - REGION PASCO-EDUCACION  
 PLAN PLAN OPERATIVO INSTITUCIONAL - POI [SECCION] [AJUSTADO]

CENTRO DE COSTO 05.01.01 - UNIDAD DE PLANIFICACION  
 USUARIO CHACA TORRES FELIPE JULIO - OPERADOR / FECHA: CATORRES@MAIL.COM

Fecha: 20 de marzo de 2023 3:45:27 p. m.

TABLAS MAESTRAS

MANTENIMIENTO

Indicador OEI - OBJETIVO ESTRATEGICO INSTITUCIONAL

OEI

OEI.01

Unidad de Medida Sentido esperado del Indicador

003 - Porcentaje Ascendente

Nombre

% de estudiantes de 2do de secundaria con nivel satisfactorio, en comprensión lectora

Unidad Ejecutora

000888 : REGION PASCO-EDUCACION

Método de Cálculo

NUMERO DE ESTUDIANTES DE 2DO DE SECUNDARIA CON NIVEL SATISFACTORIO, EN COMPRENSION LECTORA / TOTAL DE ALUMNOS MATRICULADOS EN EL SEGUNDO GRADO DE SECUNDARIA

MEJORAR LA ATENCION INTEGRAL DE LOS SERVICIOS DE EDUCACION A LA POBLACION

Nivel Código IND.03.OEI.01

Linea Base	Año	Valor	Actual	Año
9.80	2016	11.80		2018

Fuente de Datos

MINISTERIO DE EDUCACION (MINEDU)

Base de Datos

EVALUACION CENSAL DE ESTUDIANTES (ECE)

Unidad Organica

05.01.01 : UNIDAD DE PLANIFICACION

Logro Esperado		Valor Obtenido						
Año 1 (2020)	Año 2 (2021)	Año 3 (2022)	Año 4 (2023)	Año 5 (2024)	Año 6 (2025)	Año 7 (2026)		
13.80	14.80	15.80	16.80	17.00	17.30	17.30		
0.00	0.00	0.00	0.00	ND	ND	ND		

Actualizar



DIRECCION REGIONAL DE EDUCACION  
 DIRECCION DE GESTION INSTITUCIONAL  
 Lc. Adm. Elio Roger DALMIAN ROBLES  
 ESPECIALISTA EN PLANIFICACION I



DIRECCION REGIONAL DE EDUCACION  
 PASCO  
 EGOR DORISIO JUANES HERMILIANO  
 DIRECCION DE GESTION INSTITUCIONAL



SECTOR 99 - GOBIERNOS REGIONALES  
 PLIEGO 456 - GOBIERNO REGIONAL DEL DEPARTAMENTO DE PASCO  
 UNIDAD EJECUTORA 000888 - REGION PASCO-EDUCACION  
 PLAN PLAN OPERATIVO INSTITUCIONAL - POI (SEGUIMIENTO/ALBIERTO)

CENTRO DE COSTO 05.01.01 - UNIDAD DE PLANIFICACION  
 USUARIO CHACLA TORRES FELIPE JULIO - OPERADOR (/FCHACLATORRES@GMAIL.COM)

lunes, 20 de marzo de 2023, 3:46:26 p. m.

TABLAS MAESTRAS

MANTENIMIENTO

Indicador OEI - OBJETIVO ESTRATEGICO INSTITUCIONAL

OEI

OEI.01

Unidad de Medida Sentido esperado del Indicador

003 - Porcentaje Ascendente

Nombre

% de estudiantes de 2do de secundaria con nivel satisfactorio, en matemática

MEJORAR LA ATENCION INTEGRAL DE LOS SERVICIOS DE EDUCACION A LA POBLACION

Indicador Código IND.04.OEI.01

Linea Base	Año	Valor	Actual	Año
11.50	2016	12.60		2018

Fuente de Datos

MINISTERIO DE EDUCACION (MINEDU)

Base de Datos

EVALUACION CENSAL DE ESTUDIANTES (ECE)

Unidad Organica

05.01.01 - UNIDAD DE PLANIFICACION

Unidad Ejecutora

000888 : REGION PASCO-EDUCACION

Metodo de Calculo


NUMERO DE ESTUDIANTES DE 2DO DE SECUNDARIA CON NIVEL SATISFACTORIO, EN MATEMÁTICA / TOTAL DE ALUMNOS MATRICULADOS EN EL SEGUNDO GRADO DE SECUNDARIA

Logro Esperado		Valor Otenido						
Año 1 (2020)	Año 2 (2021)	Año 3 (2022)	Año 4 (2023)	Año 5 (2024)	Año 6 (2025)	Año 7 (2026)		
13.70	14.25	14.80	15.35	16.00	16.70	16.70		
0.00	0.00	0.00	0.00	ND	ND	ND		


Actualizar



DIRECCION REGIONAL DE EDUCACION  
 DIRECCION DE GESTION INSTITUCIONAL  
 Lic. Adm. Elio Roger DAMIAN ROBLES  
 ESPECIALISTA EN PLANIFICACION I



DIRECCION REGIONAL DE EDUCACION  
 PASCO  
 Ecom. Domingo TORRES HERMINIANO  
 DIRECCION DE GESTION INSTITUCIONAL



SECTOR 99 - GOBIERNOS REGIONALES  
 PLIEGO 456 - GOBIERNO REGIONAL DEL DEPARTAMENTO DE PASCO  
 UNIDAD EJECUTORA 000888 - REGION PASCO-EDUCACION  
 PLAN PLAN OPERATIVO INSTITUCIONAL - POI (REGIMENTO/ABERREO)

CENTRO DE COSTO 05-01-01 - UNIDAD DE PLANIFICACION  
 USUARIO CHACA TORRES FELIPE JULIO - OPERADOR /FECHA:CTORES@GMAIL.COM

Fecha: 20 de marzo de 2023, 3:47:12 p. m.

TABLAS MAESTRAS

MANTENIMIENTO

Indicador OEI - OBJETIVO ESTRATEGICO INSTITUCIONAL

OEI

OEI.01

Unidad de Medida Sentido esperado del Indicador

003 - Porcentaje Ascendente

Nombre

% de estudiantes de 2do de secundaria con nivel satisfactorio, en ciencias sociales

Unidad Ejecutora

000888 : REGION PASCO-EDUCACION

Método de Cálculo

NUMERO DE ESTUDIANTES DE 2DO DE SECUNDARIA CON NIVEL SATISFACTORIO, EN CIENCIAS SOCIALES / TOTAL DE ALUMNOS MATRICULADOS EN EL SEGUNDO GRADO DE SECUNDARIA

Logro Esperado							
Año 1 (2020)	Año 2 (2021)	Año 3 (2022)	Año 4 (2023)	Año 5 (2024)	Año 6 (2025)	Año 7 (2026)	
4.92	6.90	11.00	12.00	12.40	13.00	13.00	
Valor Obtenido							
Año 1 (2020)	Año 2 (2021)	Año 3 (2022)	Año 4 (2023)	Año 5 (2024)	Año 6 (2025)	Año 7 (2026)	
0.00	0.00	0.00	0.00	ND	ND	ND	


Actualizar



DIRECCION REGIONAL DE EDUCACION  
 DIRECCION DE GESTION INSTITUCIONAL  
 Lc. Adm. Elio Roger DAMIAN ROBLLES  
 ESPECIALISTA EN PLANEACION



DIRECCION REGIONAL DE EDUCACION  
 PASCO  
 Econ. DOMINGO TORRES HERUTANO  
 DIRECCION DE GESTION INSTITUCIONAL



SECTOR 99 - GOBIERNOS REGIONALES  
 PUEBLO 456 - GOBIERNO REGIONAL DEL DEPARTAMENTO DE PASCO  
 UNIDAD EJECUTORA 000888 - REGION PASCO-EDUCACION  
 PLAN PLAN OPERATIVO INSTITUCIONAL - POI (SEGUEMIENTO/ALBERTO)

CENTRO DE COSTO 05.01.01 - UNIDAD DE PLANIFICACION  
 USUARIO CHACALTORRES FELIPE JULIO - OPERADOR /FCPACALTORRES@OMAIL.COM/

lunes, 20 de marzo de 2023, 3:47:55 p. m.

TABLAS MAESTRAS

MANTENIMIENTO

Indicador OEI - OBJETIVO ESTRATEGICO INSTITUCIONAL

OEI

OEI.01

Unidad de Medida Sentido esperado del Indicador

003 - Porcentaje Ascendente

Nombre

% de estudiantes de 2do de Secundaria con nivel satisfactorio en ciencia y tecnología

Unidad Ejecutora

000888 : REGION PASCO-EDUCACION

Método de Cálculo

NUMERO DE ESTUDIANTES DE 2DO DE SECUNDARIA CON NIVEL SATISFACTORIO, EN CIENCIA Y TECNOLOGIA / TOTAL DE ALUMNOS MATRICULADOS EN EL 2DO DE SECUNDARIA

Unidad Ejecutora	Método de Cálculo	Número de Estudiantes de 2do de Secundaria con Nivel Satisfactorio, en Ciencia y Tecnología / Total de Alumnos Matriculados en el 2do de Secundaria	Unidad Ejecutora	Método de Cálculo	Número de Estudiantes de 2do de Secundaria con Nivel Satisfactorio, en Ciencia y Tecnología / Total de Alumnos Matriculados en el 2do de Secundaria																								
000888 : REGION PASCO-EDUCACION			000888 : REGION PASCO-EDUCACION																										
<table border="1"> <thead> <tr> <th>Año</th> <th>Valor</th> <th>Año</th> <th>Valor</th> <th>Año</th> <th>Valor</th> </tr> </thead> <tbody> <tr> <td>Año 1 (2020)</td> <td>16,10</td> <td>Año 2 (2021)</td> <td>19,90</td> <td>Año 3 (2022)</td> <td>23,70</td> </tr> <tr> <td>Año 4 (2023)</td> <td>27,50</td> <td>Año 5 (2024)</td> <td>28,00</td> <td>Año 6 (2025)</td> <td>28,30</td> </tr> <tr> <td>Año 7 (2026)</td> <td>28,30</td> <td></td> <td></td> <td></td> <td></td> </tr> </tbody> </table>						Año	Valor	Año	Valor	Año	Valor	Año 1 (2020)	16,10	Año 2 (2021)	19,90	Año 3 (2022)	23,70	Año 4 (2023)	27,50	Año 5 (2024)	28,00	Año 6 (2025)	28,30	Año 7 (2026)	28,30				
Año	Valor	Año	Valor	Año	Valor																								
Año 1 (2020)	16,10	Año 2 (2021)	19,90	Año 3 (2022)	23,70																								
Año 4 (2023)	27,50	Año 5 (2024)	28,00	Año 6 (2025)	28,30																								
Año 7 (2026)	28,30																												
<table border="1"> <thead> <tr> <th>Año</th> <th>Valor</th> <th>Año</th> <th>Valor</th> <th>Año</th> <th>Valor</th> </tr> </thead> <tbody> <tr> <td>Año 1 (2020)</td> <td>0,00</td> <td>Año 2 (2021)</td> <td>0,00</td> <td>Año 3 (2022)</td> <td>0,00</td> </tr> <tr> <td>Año 4 (2023)</td> <td>0,00</td> <td>Año 5 (2024)</td> <td>ND</td> <td>Año 6 (2025)</td> <td>ND</td> </tr> <tr> <td>Año 7 (2026)</td> <td>ND</td> <td></td> <td></td> <td></td> <td></td> </tr> </tbody> </table>						Año	Valor	Año	Valor	Año	Valor	Año 1 (2020)	0,00	Año 2 (2021)	0,00	Año 3 (2022)	0,00	Año 4 (2023)	0,00	Año 5 (2024)	ND	Año 6 (2025)	ND	Año 7 (2026)	ND				
Año	Valor	Año	Valor	Año	Valor																								
Año 1 (2020)	0,00	Año 2 (2021)	0,00	Año 3 (2022)	0,00																								
Año 4 (2023)	0,00	Año 5 (2024)	ND	Año 6 (2025)	ND																								
Año 7 (2026)	ND																												

Actualizar



DIRECCION REGIONAL DE EDUCACION  
 DIRECCION DE GESTION INSTITUCIONAL  
 L.C. Mgr. Elio Roger DAMIAN ROBLES  
 ESPECIALISTA EN PLANIFICACION I



DIRECCION REGIONAL DE EDUCACION  
 PASCO  
 L.C. Damián TORRES HERRERA  
 DIRECTOR DE GESTION INSTITUCIONAL

Indicador OEI - OBJETIVO ESTRATEGICO INSTITUCIONAL

OEI

GARANTIZAR LA ATENCION INTEGRAL EN LOS SERVICIOS DE SALUD A LA POBLACION

OEI.02

Indicador

Nivel

Código

1

IND.01.OEI.02

Unidad de Medida Sentido esperado del Indicador

005 - Tasa Descendente

Valor

Año

2018

2019

2020

2021

2022

2023

2024

2025

2026

2027

2028

2029

2030

3.30

2.70

2.70

2.70

2.70

2.70

2.70

2.70

2.70

2.70

2.70

2.70

2.70

2.70

2.70

Nombre

Tasa de niños menores de 5 años con enfermedades diarreicas agudas (EDA)

Fuente de Datos

REGIÓN PASCO

Base de Datos

DIRECCIÓN REGIONAL DE SALUD (DIRESA)

Unidad Ejecutora

000889 : REGION PASCO-SALUD

Unidad Organica

05.01.03 : DIRECCIÓN DE EPIDEMIOLOGIA

Método de Cálculo

NUMERO DE MENORES DE CINCO AÑOS CON DIAGNOSTICO DE EDA DIVIDIDO ENTRE TOTAL DE MENORES DE CINCO AÑOS DE EDAD DEL DEPARTAMENTO DE PASCO

Logro Esperado

Año 1 (2020)	Año 2 (2021)	Año 3 (2022)	Año 4 (2023)	Año 5 (2024)	Año 6 (2025)	Año 7 (2026)
2.30	1.90	1.50	1.10	0.70	0.30	0.30

Valor Obtenido

Año 1 (2020)	Año 2 (2021)	Año 3 (2022)	Año 4 (2023)	Año 5 (2024)	Año 6 (2025)	Año 7 (2026)
1.80	2.10	2.30	ND	ND	ND	ND

Actualizar

Actualizar e indicador de OEI - Objetivo Estratégico Institucional

GOBIERNO REGIONAL PASCO  
 DIRECCION REGIONAL DE SALUD

LIC. Adm. T. M. Balleón, M. G. ...

UNIDAD DE PLANEAMIENTO Y GESTIÓN INSTITUCIONAL

CP. 086137

GOBIERNO REGIONAL PASCO  
 DIRECCION REGIONAL DE SALUD

Mg. Yaneth Cristóbal Texe

CP. 086137

DIRECTORIA DE EPIDEMIOLOGIA

CP. 086137

X

Indicador OEI - OBJETIVO ESTRATÉGICO INSTITUCIONAL

OEI

GARANTIZAR LA ATENCIÓN INTEGRAL EN LOS SERVICIOS DE SALUD A LA POBLACIÓN

Indicador	Nivel	Código
IND.02.OEI.02	2	IND.02.OEI.02

Unidad de Medida Sentido esperado del Indicador

005 - Tasa Descendente

Linea Base	Valor	Año	Valor	Año
	16.30	2018	13.20	2019

Nombre

Tasa de niños menores de 5 años con Infección Respiratorias agudas (IRA)

Fuente de Datos

REGIÓN PASCO

Base de Datos

DIRECCIÓN REGIONAL DE SALUD (DIRESA)

Unidad Ejecutora

000889 - REGION PASCO-SALUD

Unidad Organica

05.01.03 : DIRECCIÓN DE EPIDEMIOLOGÍA

Método de Cálculo

NUMERO DE DEFUNCIONES POR INFECCIÓN RESPIRATORIA AGUDA IRA EN MENORES DE CINCO AÑOS DE EDAD DIVIDIDO ENTRE NUMERO DE MENORES DE CINCO AÑOS DE EDAD DEL DEPARTAMENTO DE PASCO POR MIL

Logro Esperado						
Año 1 (2020)	Año 2 (2021)	Año 3 (2022)	Año 4 (2023)	Año 5 (2024)	Año 6 (2025)	Año 7 (2026)
12.20	11.20	10.20	9.20	8.20	7.20	7.20
Valor Obtenido						
Año 1 (2020)	Año 2 (2021)	Año 3 (2022)	Año 4 (2023)	Año 5 (2024)	Año 6 (2025)	Año 7 (2026)
6.40	8.90	15.40	ND	ND	ND	ND

ACTUALIZAR

GOBIERNO REGIONAL PASCO  
 DIRECCIÓN REGIONAL DE SALUD  
 U.C. ENF. ALLYSON ESTRELLA RIVERA  
 UNIDAD DE PLANEAMIENTO Y GESTIÓN INSTITUCIONAL  
 CEP: 085137

GOBIERNO REGIONAL PASCO  
 DIRECCIÓN REGIONAL DE SALUD  
 Mg. Yaneth Strobai Tibe  
 CEP N° 34692  
 DIRECTORÍA DE EPIDEMIOLOGÍA

REGIÓN PASCO - PASCO



SECTOR 99 - GOBIERNOS REGIONALES

PLIEGO 456 - GOBIERNO REGIONAL DEL DEPARTAMENTO DE PASCO

UNIDAD EJECUTORA 000889 - REGION PASCO-SALUD

PLAN OPERATIVO INSTITUCIONAL - POI (SEGUIMIENTO/ABIERTO)

CENTRO DE COSTO

USUARIO

12.02.01.01 - ESTRATEGIA ALIMENTACIÓN NUTRICIONAL

PERCY LEON OTÁROLA - OPERADOR (DISAPASCO@HOTMAIL.COM)

Indicador AEI - ACCIÓN ESTRATÉGICA INSTITUCIONAL

OEI OEI.02 GARANTIZAR LA ATENCIÓN INTEGRAL EN LOS SERVICIOS DE SALUD A LA POBLACIÓN
AEI AEI.02.06 ATENCIÓN INTEGRAL A FAVOR DE LOS NIÑOS MENORES DE CINCO AÑOS CON DESNUTRICIÓN CRÓNICA.

Unidad de Medida Sentido esperado del Indicador

003 - Porcentaje Ascendente

Nombre

Proporción de menores de 5 años con desnutrición crónica

Unidad Ejecutora

000889 : REGION PASCO-SALUD

Método de Cálculo

NUMERO DE NIÑOS Y NIÑAS MENORES DE CINCO AÑOS CON DESNUTRICIÓN CRÓNICA SEGÚN PATRÓN OMS DIVIDIDO POR TOTAL DE NIÑOS Y NIÑAS MENORES DE CINCO AÑOS X CIEN

Table with 2 columns: Nivel (1), Indicador (IND.01.AEI.02.06)

Table with 2 columns: Linea Base, Actual

Table with 4 columns: Valor, Año (2018, 2019), Valor, Año (2019)

Fuente de Datos: REGIÓN PASCO, Base de Datos: DIRECCIÓN REGIONAL DE SALUD (DIRESA), Unidad Organica: 12.02.01.01 : ESTRATEGIA ALIMENTACIÓN NUTRICIONAL

Logro Esperado


Table with 7 columns: Año 1 (2020) to Año 7 (2026) with values 17.50, 16.50, 15.50, 14.50, 14.70, 13.80, 13.80

Valor Obtenido

Table with 7 columns: Año 1 (2020) to Año 7 (2026) with values 18.00, 16.70, 17.60, ND, ND, ND, ND

Se Actualizo el Indicador de AEI - Acción Estratégica Institucional.

Actualizar



LIC. ENY. ALEYSON ESTRELLA AMERA, UNIDAD DE PLANEAMIENTO Y GESTIÓN INSTITUCIONAL, CEP: 095127

SECTOR  
PLIEGO  
UNIDAD  
EJECUTORA  
PLAN

99 - GOBIERNOS REGIONALES  
456 - GOBIERNO REGIONAL DEL DEPARTAMENTO DE PASCO  
000889 - REGION PASCO-SALUD  
PLAN OPERATIVO INSTITUCIONAL - POI (SEGUIMIENTO/ABIERTO)

CENTRO DE  
COSTO  
USUARIO

12.02.01.01 - ESTRATEGIA ALIMENTACIÓN NUTRICIONAL  
PERCY LEON OTÁROLA - OPERADOR / (DISAPASCO@HOTMAIL.COM)

Indicador AEI - ACCIÓN ESTRATÉGICA INSTITUCIONAL

OEI OEI.02  
AEI AEI.02.06

GARANTIZAR LA ATENCIÓN INTEGRAL EN LOS SERVICIOS DE SALUD A LA POBLACIÓN  
ATENCIÓN INTEGRAL A FAVOR DE LOS NIÑOS MENORES DE CINCO AÑOS CON DESNUTRICIÓN CRÓNICA.

Unidad de Medida  
003 - Porcentaje  
Sentido esperado del Indicador  
Ascendente

Nombre  
Proporción de niños menores de 36 meses con anemia

Unidad Ejecutora  
000889 : REGION PASCO-SALUD  
Método de Cálculo

PORCENTAJE DE NIÑOS MENORES DE SEIS A MENOS DE TREINTA Y SEIS MESES CON ANEMIA DIVIDIDO POR TOTAL DE NIÑOS DE SEIS A MENOS DE TREINTA Y SEIS MESES EVALUADOS X  
CIEN



Indicador		Nivel		Código	
		2		IND.02.AEI.02.06	
Linea Base		Actual			
Valor	Año	Valor	Año		
58.70	2018	50.20	2019		
Fuente de Datos					
REGIÓN PASCO					
Base de Datos					
DIRECCIÓN REGIONAL DE SALUD (DIRESA)					
Unidad Organica					
12.02.01.01 : ESTRATEGIA ALIMENTACIÓN NUTRICIONAL					

Logro Esperado

Año 1 (2020)	Año 2 (2021)	Año 3 (2022)	Año 4 (2023)	Año 5 (2024)	Año 6 (2025)	Año 7 (2026)
46.20	42.20	38.20	34.20	30.20	26.20	26.20

Valor Obtenido

Año 1 (2020)	Año 2 (2021)	Año 3 (2022)	Año 4 (2023)	Año 5 (2024)	Año 6 (2025)	Año 7 (2026)
49.00	50.50	32.50	ND	ND	ND	ND

Se Actualizo el Indicador de AEI - Acción Estratégica Institucional.

Actualizar



GOBIERNO REGIONAL PASCO  
DIRECCIÓN REGIONAL DE SALUD PASCO  
LIC. ENF. ALLYSON ESTRELLA RIVERA  
UNIDAD DE PLANEAMIENTO Y GESTIÓN INSTITUCIONAL  
CEP: 065127

PERCY LEON OTÁROLA  
OPERADOR  
PASCO - PASCO

08

SECTOR  
PLIEGO  
UNIDAD  
EJECUTORA  
PLAN

99 - GOBIERNOS REGIONALES  
456 - GOBIERNO REGIONAL DEL DEPARTAMENTO DE PASCO  
000889 - REGION PASCO-SALUD

PLAN OPERATIVO INSTITUCIONAL - POI (SEGUIMIENTO/ABIERTO)

CENTRO DE  
COSTO  
USUARIO

12.02.01.01 - ESTRATEGIA ALIMENTACIÓN NUTRICIONAL  
PERCY LEON OTÁROLA - OPERADOR /DISAPASCO@HOTMAIL.COM)

Indicador AEI - ACCIÓN ESTRATÉGICA INSTITUCIONAL

OEI OEI.02  
AEI AEI.02.06

GARANTIZAR LA ATENCIÓN INTEGRAL EN LOS SERVICIOS DE SALUD A LA POBLACIÓN  
ATENCIÓN INTEGRAL A FAVOR DE LOS NIÑOS MENORES DE CINCO AÑOS CON DESNUTRICIÓN CRÓNICA.

Unidad de Medida  
003 - Porcentaje

Sentido esperado del Indicador  
Ascendente

Nombre  
% de niños y niñas menores de 3 años con vacunas completas para su edad

Linea Base	Actual		
Nivel	Indicador		
3	Código		
IND.03.AEI.02.06			
Valor	Año	Valor	Año
78.40	2018	79.50	2019
Fuente de Datos			
REGIÓN PASCO			
Base de Datos			
DIRECCIÓN REGIONAL DE SALUD (DIRESA)			
Unidad Organica			
12.02.01.01 : ESTRATEGIA ALIMENTACIÓN NUTRICIONAL			

Unidad Ejecutora  
000889 : REGION PASCO-SALUD  
Método de Cálculo

NUMERO DE NIÑOS MENORES DE TRES AÑOS CON VACUNA COMPLETA DIVIDIDO POR TOTAL DE NIÑOS MENORES DE TRES AÑOS SEGÚN PATRÓN NOMINAL X CIENTO

Logro Esperado

Año 1 (2020)	Año 2 (2021)	Año 3 (2022)	Año 4 (2023)	Año 5 (2024)	Año 6 (2025)	Año 7 (2026)
81.50	83.50	85.50	87.50	81.00	83.00	83.00

Valor Obtenido

Año 1 (2020)	Año 2 (2021)	Año 3 (2022)	Año 4 (2023)	Año 5 (2024)	Año 6 (2025)	Año 7 (2026)
77.69	76.00	72.20	ND	ND	ND	ND

Se Actualizo el Indicador de AEI - Acción Estratégica Institucional.

Actualizar

GOBIERNO REGIONAL PASCO  
DIRECCIÓN REGIONAL DE SALUD PASCO  
LIC. ENF. ALISSON ESTRELLA BRIVER  
UNIDAD DE PLANEAMIENTO Y GESTIÓN INSTITUCIONAL  
CEP - 095317

APROBADO  
CING TRUJILLO  
JULIAN LEON OTAROLA

SECTOR

99 - GOBIERNOS REGIONALES

PLIEGO  
UNIDAD  
EJECUTORA

456 - GOBIERNO REGIONAL DEL DEPARTAMENTO DE PASCO  
000889 - REGION PASCO-SALUD

PLAN

PLAN OPERATIVO INSTITUCIONAL - POI (SEGUIMIENTO/ABIERTO)

CENTRO DE  
COSTO

12.02.09 - CONTROL Y PREVENCIÓN EN SALUD MENTAL

USUARIO

KATHERINE LUPE VALDEZ GILIAN - OPERADOR  
/KATHERNELUPE@GMAIL.COM

Indicador AEI - ACCIÓN ESTRATÉGICA INSTITUCIONAL

OEI OEI.02



GARANTIZAR LA ATENCIÓN INTEGRAL EN LOS SERVICIOS DE SALUD A LA POBLACIÓN

Indicador

AEI AEI.02.04



ATENCIÓN EN ENFERMEDADES NO TRANSMISIBLES DE FORMA INTEGRAL A LA POBLACIÓN DE PASCO

Nivel  
1

Código  
IND.01.AEI.02.04

Unidad de Medida Sentido esperado del indicador

003 - Porcentaje ▼ Ascendente ▼

Linea Base

Actual

Valor

Año

Valor

Año

18.30

2018 ▼

16.10

2019 ▼

Nombre

Tasa de personas con enfermedades no transmisibles atendidas

Fuente de Datos

REGIÓN PASCO

Base de Datos

DIRECCIÓN REGIONAL DE SALUD (DIRESA)

Unidad Ejecutora

000889 : REGION PASCO-SALUD

Unidad Organica

12.02.09 : CONTROL Y PREVENCIÓN EN SALUD MENTAL

Método de Cálculo

NUMERO PERSONAS ATENDIDAS DIVIDIDO POR TOTAL DE PERSONAS PROGRAMADAS X CIEN

Logro Esperado

Año 1 (2020)	Año 2 (2021)	Año 3 (2022)	Año 4 (2023)	Año 5 (2024)	Año 6 (2025)	Año 7 (2026)
17.10	18.10	19.10	20.10	21.10	22.10	22.10

Valor Obtenido

Año 1 (2020)	Año 2 (2021)	Año 3 (2022)	Año 4 (2023)	Año 5 (2024)	Año 6 (2025)	Año 7 (2026)
17.10	18.10	18.00	ND	ND	ND	ND

Se Actualizo el Indicador de AEI - Acción Estratégica Institucional.

Actualizar

MINISTERIO DE SALUD  
DIRECCIÓN REGIONAL DE SALUD PASCO  
LIC. ERIE ALYSSON ESTRELLA RIVERA  
UNIDAD DE PLANEAMIENTO Y GESTIÓN INSTITUCIONAL  
CEP: 005127

MINISTERIO DE SALUD  
DIRECCIÓN REGIONAL DE SALUD PASCO  
LIC. MARCELA  
UNIDAD DE PLANEAMIENTO Y GESTIÓN INSTITUCIONAL  
CEP: 005127

SECTOR  
 PLIEGO  
 UNIDAD EJECUTORA  
 PLAN

99 - GOBIERNOS REGIONALES  
 456 - GOBIERNO REGIONAL DEL DEPARTAMENTO DE PASCO  
 000889 - REGION PASCO-SALUD  
 PLAN OPERATIVO INSTITUCIONAL - POI (SEGUIMIENTO/ABIERTO)

CENTRO DE COSTO  
 USUARIO  
 12.02.09 - CONTROL Y PREVENCIÓN EN SALUD MENTAL  
 KATHERINE LUPE VALDEZ GILIAN - OPERADOR  
 /KATHERINELUPE@G-MAIL.COM



Indicador AEI - ACCIÓN ESTRATÉGICA INSTITUCIONAL

OEI OEI.02  Indicador  
 AEI AEI.02.04  Nivel  
 2 IND.02.AEI.02.04 Código

Unidad de Medida  Sentido esperado del Indicador   
 003 - Porcentaje  Ascendente

Nombre  
 % de personas con trastornos mentales y problemas psicológicos detectados en los servicios de salud mental

Unidad Ejecutora  
 000889 : REGION PASCO-SALUD  
 Método de Cálculo

NUMERO DE PERSONAS TAMIZADOS POR SALUD MENTAL DIVIDIDO POR NÚMERO DE PERSONAS ATENDIDAS X CIEN

Linea Base		Actual	
Valor	Año	Valor	Año
90.00	2018	95.00	2019
Fuente de Datos			
REGIÓN PASCO			
Base de Datos			
DIRECCIÓN REGIONAL DE SALUD (DIRESA)			
Unidad Organica			
12.02.09 : CONTROL Y PREVENCIÓN EN SALUD MENTAL			
Logro Esperado			
Año 1 (2020)	Año 2 (2021)	Año 3 (2022)	Año 4 (2023)
96.00	97.00	98.00	99.00
Valor Obtenido			
Año 1 (2020)	Año 2 (2021)	Año 3 (2022)	Año 4 (2023)
75.00	98.00	98.30	ND
Año 5 (2024)	Año 6 (2025)	Año 7 (2026)	
99.00	100.00	100.00	
Año 5 (2024)	Año 6 (2025)	Año 7 (2026)	
ND	ND	ND	

Se Actualizo el Indicador de AEI - Acción Estratégica Institucional.

Actualizar

MINISTERIO DE SALUD  
 DIRECCIÓN REGIONAL DE SALUD PASCO  
 LIC. ENF. ALLISON ESTRELLA INFANTE  
 UNIDAD DE PLANEAMIENTO Y GESTIÓN INSTITUCIONAL  
 CEP: 085127

50



SECTOR 99 - GOBIERNOS REGIONALES  
 PLIEGO 456 - GOBIERNO REGIONAL DEL DEPARTAMENTO DE PASCO  
 UNIDAD EJECUTORA 000889 - REGION PASCO-SALUD  
 PLAN PLAN OPERATIVO INSTITUCIONAL - POI (SEGUIMIENTO/ABIERTO)

CENTRO DE COSTO 12.02.02 - SALUD MATERNO NEONATAL  
 USUARIO GABRIEL ALCIBIADES BOROVICK DIAZ - OPERADOR  
 (/ALCIBIADES\_74@HOTMAIL.COM)



Indicador AEI - ACCIÓN ESTRATÉGICA INSTITUCIONAL

OEI OEI.02  GARANTIZAR LA ATENCIÓN INTEGRAL EN LOS SERVICIOS DE SALUD A LA POBLACIÓN  
 AEI AEI.02.02  PLANIFICACIÓN FAMILIAR IMPLEMENTADA PARA POBLACIÓN EN EDAD REPRODUCTIVA DE PASCO

Unidad de Medida Sentido esperado del Indicador   
 003 - Porcentaje  Descendente   
 Nivel 1  
 Código IND.01.AEI.02.02

Nombre % de parejas en edad reproductiva que reciben atención en planificación familiar  
 Fuente de Datos REGIÓN PASCO  
 Base de Datos DIRECCIÓN REGIONAL DE SALUD (DIRESA)  
 Unidad Ejecutora Unidad Organica  
 000889 : REGION PASCO-SALUD  
 Método de Cálculo 12.02.02 : SALUD MATERNO NEONATAL

Linea Base	Valor	Año	Valor	Año
	86.00	2018	90.00	2019

TOTAL DE PAREJAS PROTEGIDAS DIVIDIDO POR POBLACIÓN MUJERES EN EDAD FÉRTIL X CIENTO

Logro Esperado	Año						
	1 (2020)	2 (2021)	3 (2022)	4 (2023)	5 (2024)	6 (2025)	7 (2026)
91.00	92.00	93.00	94.00	95.00	38.70	38.70	
Valor Obtenido							
75.00	94.60	65.00	ND	ND	ND	ND	ND

Se Actualizo el Indicador de AEI - Acción Estratégica Institucional.

Actualizar

*Paul*

GOBIERNO REGIONAL PASCO  
 DIRECCIÓN REGIONAL DE SALUD PASCO  
 LIC. ENF. ALLYSON ESTRELLA RIVERA  
 UNIDAD DE PLANEAMIENTO INSTITUCIONAL  
 C.F.P.: 083127

GOBIERNO REGIONAL DE PASCO  
 Dirección Regional de Salud Pasco  
 Obst. WILDER W GUERRA ROJAS  
 C.O.P. 12398  
 COORD. DE SALUD SEXUAL Y REPRODUCTIVA



SECTOR: 99 - GOBIERNOS REGIONALES

PLIEGO: 456 - GOBIERNO REGIONAL DEL DEPARTAMENTO DE PASCO

UNIDAD EJECUTORA: 000889 - REGION PASCO-SALUD

PLAN: PLAN OPERATIVO INSTITUCIONAL - POI (SEGUIMIENTO/ABIERTO)

CENTRO DE COSTO

USUARIO

12.02.02 - SALUD MATERNO NEONATAL

GABRIEL ALCIABIDES BOROVICK DIAZ - OPERADOR  
/(ALCIBIADDES\_74@HOTMAIL.COM)

Indicador AEI - ACCIÓN ESTRATÉGICA INSTITUCIONAL

Indicador OEI.02  Nivel 2 IND.02.AEI.02.01

Indicador AEI AEI.02.01  Código IND.02.AEI.02.01

Unidad de Medida 003 - Porcentaje  Sentido esperado del Indicador Ascendente

Nombre Proporción de gestantes que recibieron sulfato ferroso más ácido fólico

Unidad Ejecutora 000889 : REGION PASCO-SALUD

Método de Cálculo GESTANTE SUPLEMENTADA DIVIDIDO POR TOTAL DE GESTANTES ATENDIDAS X CIENTO

GARANTIZAR LA ATENCIÓN INTEGRAL EN LOS SERVICIOS DE SALUD A LA POBLACIÓN  
ATENCIÓN PRENATAL REENFOCADA A LAS GESTANTES

Linea Base		Actual	
Valor	Año	Valor	Año
80.00	2018	81.50	2019

Fuente de Datos: REGIÓN PASCO

Base de Datos: DIRECCIÓN REGIONAL DE SALUD (DIRESA)

Unidad Organica: 12.02.02 : SALUD MATERNO NEONATAL

Logro Esperado

Año	2020	2021	2022	2023	2024	2025	2026
Valor	82.50	83.50	84.50	85.50	86.50	87.50	87.50

Valor Obtenido

Año	2020	2021	2022	2023	2024	2025	2026
Valor	60.00	63.00	64.20	ND	ND	ND	ND

Se Actualizo el Indicador de AEI - Acción Estratégica Institucional.

Actualizar

GOBIERNO REGIONAL DE PASCO  
Dirección Regional de Salud Pasco

OSI - WILDER W. GUERRA ROJAS  
COP. 12588

COORD. DE SALUD SEXUAL Y REPRODUCTIVA

GOBIERNO REGIONAL PASCO  
DIRECCIÓN REGIONAL DE SALUD PASCO

U.C. ENF. ALLYSON ESTRELLA RIVERA  
UNIDAD DE PLANEAMIENTO Y ESTRATEGIA INSTITUCIONAL  
CEP. 085127

SECRETARÍA DE GESTIÓN INSTITUCIONAL

SECRETARÍA EJECUTIVA DE LA GERENCIA  
DE ADMINISTRACIÓN Y FINANZAS





Indicador AEI - ACCIÓN ESTRATÉGICA INSTITUCIONAL

OEI OEI.02	▼	GARANTIZAR LA ATENCIÓN INTEGRAL EN LOS SERVICIOS DE SALUD A LA POBLACIÓN	Indicador
AEI AEI.02.05	▼	ATENCIÓN INTEGRAL DE LA MORBILIDAD A LA POBLACIÓN DE PASCO	Nivel
			Código
			1 IND.01.AEI.02.05

Unidad de Medida	Sentido esperado del Indicador	Linea Base	Actual
003 - Porcentaje	Ascendente	Valor	Valor
		Año	Año
		2018	2019
		12.00	18.00


**Nombre**  
% de población con morbilidad atendida

**Fuente de Datos**  
REGION PASCO  
Base de Datos  
DIRECCIÓN REGIONAL DE SALUD (DIRESA)

**Unidad Ejecutora**  
000890 : REGION PASCO-SALUD HOSPITAL DANIEL A.CARRION

**Método de Cálculo**  
NUMERO DE POBLACIÓN QUE ASISTIÓ AL EESS EN EL PERIODO DE REFERENCIA DIVIDIDO POR NÚMERO DE POBLACIÓN DE REFERENCIA

Logro Esperado						
Año 1 (2020)	Año 2 (2021)	Año 3 (2022)	Año 4 (2023)	Año 5 (2024)	Año 6 (2025)	Año 7 (2026)
19.50	20.50	21.50	22.50	22.50	23.50	23.50
Valor Obtenido						
Año 1 (2020)	Año 2 (2021)	Año 3 (2022)	Año 4 (2023)	Año 5 (2024)	Año 6 (2025)	Año 7 (2026)
5.00	9.00	12.00	22.50	ND	ND	ND



*[Handwritten signature]*  
**SECRETARÍA GENERAL DE LA DIRECCIÓN REGIONAL DE SALUD**

Actualizar

Indicador OEI - OBJETIVO ESTRATÉGICO INSTITUCIONAL

OEI

MEJORAR LA  
CONECTIVIDAD  
EN EL  
DEPARTAMENTO  
DE PASCO

Indicador

OEI.06

Nivel	Código
1	IND.01.OEI.06

Unidad de Medida      Sentido esperado del indicador

000 - Porcentaje      ND

Linea Base		Actual	
Valor	Año	Valor	Año
42.30	2018	42.30	2019

Nombre

Fuente de Datos

% de red vial departamental y vecinal pavimentada o afirmada

REGION PASCO

Base de Datos

DIRECCION REGIONAL DE TRANSPORTES Y COMUNICACIONES (DRTC)

Unidad Ejecutora

Unidad Organica

000887 REGION PASCO-TRANSPORTES

02.01 DIRECCION DE CAMINOS

Método de Cálculo

$\frac{\text{NUMERO DE REDES VIALES DEPARTAMENTALES Y VECINALES PAVIMENTADAS O AFIRMADAS}}{\text{TOTAL DE VIAS DEPARTAMENTALES Y VECINALES}} * 100$

Logro Esperado

Año 1 (2020)	Año 2 (2021)	Año 3 (2022)	Año 4 (2023)	Año 5 (2024)	Año 6 (2025)
45.10	48.30	50.00	52.50	55.10	57.80

Valor Obtenido

Año 1 (2020)	Año 2 (2021)	Año 3 (2022)	Año 4 (2023)	Año 5 (2024)	Año 6 (2025)
52.47	74.25	75.00	ND	ND	ND

Se Actualizó el Indicador de OEI - Objetivo Estratégico Institucional.

Actualizar

**GOBIERNO REGIONAL PASCO**  
DIRECCION REGIONAL DE TRANSPORTES  
Y COMUNICACIONES - PASCO  
*[Firma]*  
Mg. EMA Y. ARBOCO MICHL  
JEFE OFICINA DE PLANIFICACION Y PPTO

**GOBIERNO REGIONAL PASCO**  
DIRECCION REGIONAL DE TRANSPORTES  
Y COMUNICACIONES - PASCO  
*[Firma]*  
Lic. Adm. Jhony R. Carhuaricra Quintana  
JEFE OFICINA DE ADMINISTRACION

Indicador AEI - ACCIÓN ESTRATÉGICA INSTITUCIONAL

OEI OEI.06

MEJORAR LA CONECTIVIDAD EN EL DEPARTAMENTO DE PASCO

Indicador

AEI AEI.06.01

REDES VIALES MEJORADAS PARA LA POBLACIÓN

Nivel Código

1 IND.01.AEI.06.01

Unidad de Medida Sentido esperado del Indicador

002 - Número ND

Nombre

Nº de kilómetros de red vial departamental no pavimentada en buen estado

Unidad Ejecutora

000807 REGION PASCO-TRANSPORTES

Método de Cálculo

KM DE VÍAS DEPARTAMENTALES CON MANTENIMIENTO VIAL

Línea Base

Actual

Valor

Año

Valor

Año

518.21

2018

518.21

2019

Fuente de Datos

REGION PASCO

Base de Datos

DIRECCIÓN REGIONAL DE TRANSPORTES Y COMUNICACIONES II

Unidad Organica

02.01 DIRECCION DE CAMINOS

Logro Esperado

Año 1 (2020)	Año 2 (2021)	Año 3 (2022)	Año 4 (2023)	Año 5 (2024)	Año 6 (2025)
643.21	768.21	848.21	918.21	930.21	930.21

Valor Obtenido

Año 1 (2020)	Año 2 (2021)	Año 3 (2022)	Año 4 (2023)	Año 5 (2024)	Año 6 (2025)
955.58	710.85	631.00	ND	ND	ND

Se Actualizo el Indicador de AEI - Acción Estratégica Institucional.

Actualizar

GOBIERNO REGIONAL PASCO  
DIRECCIÓN REGIONAL DE TRANSPORTES Y COMUNICACIONES - PASCO  
Mg. EMA Y. ARBOCO MICHÍ  
JEFE OFICINA DE PLANIFICACION Y PPTC

GOBIERNO REGIONAL PASCO  
DIRECCIÓN REGIONAL DE TRANSPORTES Y COMUNICACIONES - PASCO  
Lic. Adm. Jhony R. Carhuaricra Quintana  
JEFE OFICINA DE ADMINISTRACIÓN

Indicador ABEI - ACCION ESTRATEGICA INSTITUCIONAL

OBI: OE: 06

MEJORAR LA CONECTIVIDAD EN EL DEPARTAMENTO DE PASCO

Indicador

ABI: AE: 06.02

INFRAESTRUCTURA DE TELECOMUNICACIONES APROPIADA EN EL DEPARTAMENTO

Nivel Código

1 ND.01.ABEI.06.02

Unidad de medida Sentido esperado del indicador

002 - Numero ND

Línea Base Actual

Valor Año Valor Año

60.00 2010 114.00 2019

Nombre

Fuente de Datos

Nº de monitoreo a sistemas de telecomunicaciones

REGION PASCO

Base de Datos

Unidad Ejecutora

000007 REGION PASCO-TRANSPORTES

Unidad Organica

04-01 DIRECCION DE TELECOMUNICACIONES

Método de Cálculo

NUMERO INSPECCIONES A ESTACIONES DE RADIO Y TV

Logro Esperado

Año 1 (2020)	Año 2 (2021)	Año 3 (2022)	Año 4 (2023)	Año 5 (2024)	Año 6 (2025)
116.00	116.00	116.00	116.00	116.00	116.00

Valor Obtenido

Año 1 (2020)	Año 2 (2021)	Año 3 (2022)	Año 4 (2023)	Año 5 (2024)	Año 6 (2025)
116.00	116.00	116.00	ND	ND	ND

Actualizar

GOBIERNO REGIONAL PASCO  
DIRECCION REGIONAL DE TRANSPORTES Y COMUNICACIONES - PASCO  
*Yunifera P.*  
Mg. EMA Y. ARBOCO MICHL  
JEFE OFICINA DE PLANIFICACION Y PPTO

GOBIERNO REGIONAL PASCO  
DIRECCION REGIONAL DE TRANSPORTES Y COMUNICACIONES - PASCO  
*[Signature]*  
Lic. Adm. Jhony R. Carhuarica Quintana  
JEFE OFICINA DE ADMINISTRACION

Indicador AEI - ACCIÓN ESTRATEGICA INSTITUCIONAL

OEI OEI.06

MEJORAR LA CONECTIVIDAD EN EL DEPARTAMENTO DE PASCO

Indicador

AEI AEI.06.02

INFRAESTRUCTURA DE TELECOMUNICACIONES APROPIADA EN EL DEPARTAMENTO

Nivel

Código

2

IND.02 AEI.06.02

Unidad de Medida Sentido esperado del indicador

003 - Porcentaje ND

Nombre

% de la población con acceso a telefonía móvil

Unidad Ejecutora

000887 REGION PASCO-TRANSPORTES

Linea Base

Actual

Valor	Año	Valor	Año
89.60	2018	89.90	2019

Fuente de Datos

REGION PASCO

Base de Datos

DIRECCION REGIONAL DE TRANSPORTES Y COMUNICACIONES (I)

Unidad Organica

04.01 DIRECCION DE TELECOMUNICACIONES

Método de Cálculo

NUMERO DE POBLACIÓN CON ACCESO A TELEFONÍA MOVIL DIVIDIDO POR TOTAL DE POBLACIÓN DEL DEPARTAMENTO

Logro Esperado

Año 1 (2020)	Año 2 (2021)	Año 3 (2022)	Año 4 (2023)	Año 5 (2024)	Año 6 (2025)
90.00	91.00	95.00	98.00	98.00	98.20

Valor Obtenido

Año 1 (2020)	Año 2 (2021)	Año 3 (2022)	Año 4 (2023)	Año 5 (2024)	Año 6 (2025)
74.00	74.00	74.04	ND	ND	ND

Actualizar

GOBIERNO REGIONAL PASCO  
DIRECCION REGIONAL DE TRANSPORTES  
Y COMUNICACIONES - PASCO  
Mg. EMA Y. ARBOCO MICHL  
JEFE OFICINA DE PLANIFICACION Y PPTO

GOBIERNO REGIONAL PASCO  
DIRECCION REGIONAL DE TRANSPORTES  
Y COMUNICACIONES - PASCO  
Lic. Adm. Jhony R. Carhuaricra Quintana  
JEFE OFICINA DE ADMINISTRACION

Indicador AEI - ACCION ESTRATEGICA INSTITUCIONAL

OEI OEI.06

MEJORAR LA CONECTIVIDAD EN EL DEPARTAMENTO DE PASCO

Indicador

AEI AEI.06.02

INFRAESTRUCTURA DE TELECOMUNICACIONES APROPIADA EN EL DEPARTAMENTO

Nivel

Código

3

IND.03.AEI.06.02

Unidad de Medida Sentido esperado del Indicador

003 - Porcentaje ND

Nombre

% de hogares con acceso a internet

Unidad Ejecutora

000007 REGION PASCO-TRANSPORTES

Método de Cálculo

NUMERO DE HOGARES CON INTERNET DIVIDIDO POR TOTAL DE HOGARES

Linea Base		Actual	
Valor	Año	Valor	Año
6.30	2018	6.40	2019

Fuente de Datos

REGION PASCO

Base de Datos

DIRECCION REGIONAL DE TRANSPORTES Y COMUNICACIONES (1)

Unidad Organica

04.01 DIRECCION DE TELECOMUNICACIONES

Logro Esperado					
Año 1 (2020)	Año 2 (2021)	Año 3 (2022)	Año 4 (2023)	Año 5 (2024)	Año 6 (2025)
6.50	6.60	6.80	6.90	7.50	8.00
Valor Obtenido					
Año 1 (2020)	Año 2 (2021)	Año 3 (2022)	Año 4 (2023)	Año 5 (2024)	Año 6 (2025)
13.80	13.80	14.02	ND	ND	ND

Se Actualizo el Indicador de AEI - Acción Estratégica Institucional.

Actualizar

GOBIERNO REGIONAL PASCO  
DIRECCION REGIONAL DE TRANSPORTES  
Y COMUNICACIONES - PASCO  
Mg. EMA Y. ARBOCO MICHL  
JEFE OFICINA DE PLANIFICACION Y PPTO

GOBIERNO REGIONAL PASCO  
DIRECCION REGIONAL DE TRANSPORTES  
Y COMUNICACIONES - PASCO  
Lic. Adm. Jhony R. Carhuaricra Quintana  
JEFE OFICINA DE ADMINISTRACION

Indicador AEI - ACCION ESTRATEGICA INSTITUCIONAL

DEI DEI.06

MEJORAR LA CONECTIVIDAD EN EL DEPARTAMENTO DE PASCO

Indicador

AEI AEI.06.03

SERVICIOS DE TRANSPORTE TERRESTRE Y COMPLEMENTARIOS EFICIENTE EN EL DEPARTAMENTO PASCO

Nivel Código

1 IND.01.AEI.06.03

Unidad de Medida Sentido esperado del indicador

002 - Numero Ascendente

Línea Base

Actual

Valor

Año

Valor

Año

228.00

2019

181.00

2019

Fuente de Datos

REGION PASCO

Base de Datos

DIRECCION REGIONAL DE TRANSPORTES Y COMUNICACIONES

Unidad Organica

00.01.03 SEGURIDAD VIAL

Nombre

Nº de capacitaciones de Seguridad Vial

Unidad Ejecutora

000007 REGION PASCO-TRANSPORTES

Método de Cálculo

NUMERO DE PERSONAS CAPACITADAS EN SEGURIDAD VIAL

Logro Esperado

Año 1 (2020)	Año 2 (2021)	Año 3 (2022)	Año 4 (2023)	Año 5 (2024)	Año 6 (2025)
115.00	120.00	125.00	130.00	135.00	140.00

Valor Obtenido

Año 1 (2020)	Año 2 (2021)	Año 3 (2022)	Año 4 (2023)	Año 5 (2024)	Año 6 (2025)
89.00	106.00	137.00	ND	ND	ND

Actualizar

**GOBIERNO REGIONAL PASCO**  
DIRECCION REGIONAL DE TRANSPORTES  
Y COMUNICACIONES - PASCO  
  
Mg. EMA Y. ARBOCO MICHÍ  
JEFE OFICINA DE PLANIFICACION Y PPTC

**GOBIERNO REGIONAL PASCO**  
DIRECCION REGIONAL DE TRANSPORTES  
Y COMUNICACIONES - PASCO  
  
Lic. Adm. Jhony R. Carhuarica Quintana  
JEFE OFICINA DE ADMINISTRACIÓN

Indicador AEI - ACCION ESTRATEGICA INSTITUCIONAL

OEI OEI.06  
AEI AEI.06.02

MEJORAR LA CONECTIVIDAD EN EL DEPARTAMENTO DE PASCO  
SERVICIOS DE TRANSPORTE TERRESTRE Y COMPLEMENTARIOS EFICIENTE EN EL DEPARTAMENTO PASCO

Indicador	
Nivel	Código
2	IND.02.AEI.06.03

Unidad de medida: Ascendente  
Sentido esperado del indicador: Ascendente

Linea Base		Actual	
Valor	Año	Valor	Año
460.00	2016	460.00	2019

Nombre: N° de empresas habilitados para el servicio de transporte terrestre de personas y mercancías

Fuente de Datos: REGION PASCO  
Base de Datos: DIRECCION REGIONAL DE TRANSPORTES Y COMUNICACIONES  
Unidad Organica: 03.01.01 SUB DIRECCION DE TRANSPORTE TERRESTRE

Unidad Ejecutora: 000007 REGION PASCO-TRANSPORTES

Método de Cálculo: NUMERO DE EMPRESAS HABILITADAS PARA SERVICIO DE TRANSPORTE TERRESTRE DE PERSONAS Y MERCANCIAS

Logro Esperado					
Año 1 (2020)	Año 2 (2021)	Año 3 (2022)	Año 4 (2023)	Año 5 (2024)	Año 6 (2025)
500.00	620.00	650.00	680.00	600.00	620.00

Valor Obtenido					
Año 1 (2020)	Año 2 (2021)	Año 3 (2022)	Año 4 (2023)	Año 5 (2024)	Año 6 (2025)
677.00	10.00	510.00	ND	ND	ND

Actualizar

Gobierno Regional Pasco  
DIRECCION REGIONAL DE TRANSPORTES Y COMUNICACIONES - PASCO  
Mg. EMA Y. ARBOCO MICHL  
JEFE OFICINA DE PLANIFICACION Y PPTO

Gobierno Regional Pasco  
DIRECCION REGIONAL DE TRANSPORTES Y COMUNICACIONES - PASCO  
Lic. Adm. Jhony R. Carhuaricra Quintana  
JEFE OFICINA DE ADMINISTRACION

Indicador AEI - ACCION ESTRATEGICA INSTITUCIONAL

OEI OE 06  
AEI AE 06.03

MEJORAR LA CONECTIVIDAD EN EL DEPARTAMENTO DE PASCO

SERVICIOS DE TRANSPORTE TERRESTRE Y COMPLEMENTARIOS EFICIENTE EN EL DEPARTAMENTO PASCO

Indicador	
Nivel	Código
3	IND.03.AEI.06.03

Unidad de medida: Sentido esperado del indicador  
002 - Número Asendente

Línea Base		Actual	
Valor	Año	Valor	Año
115.00	2019	150.00	2019

Nombre  
Nº Fiscalizaciones a empresas de transporte terrestre de personas y mercancías

Fuente de Datos: REGION PASCO  
Base de Datos: DIRECCION REGIONAL DE TRANSPORTES Y COMUNICACIONES  
Unidad Organica: 03.01.01 - SUB DIRECCION DE TRANSPORTE TERRESTRE

Unidad Ejecutora: 000807 - REGION PASCO-TRANSPORTES

Método de Cálculo: NUMERO DE VEHICULOS FISCALIZADOS DIVIDIDO POR TOTAL DE VEHICULOS

Logro Esperado					
Año 1 (2020)	Año 2 (2021)	Año 3 (2022)	Año 4 (2023)	Año 5 (2024)	Año 6 (2025)
180.00	200.00	220.00	250.00	280.00	310.00

Valor Obtenido					
Año 1 (2020)	Año 2 (2021)	Año 3 (2022)	Año 4 (2023)	Año 5 (2024)	Año 6 (2025)
144.00	170.00	300.00	ND	ND	ND

Actualizar

GOBIERNO REGIONAL PASCO  
DIRECCION REGIONAL DE TRANSPORTES Y COMUNICACIONES - PASCO  
*[Firma]*  
Mg. EMA Y ARBOCO MICHÍ  
JEFE OFICINA DE PLANIFICACION Y PPTC

GOBIERNO REGIONAL PASCO  
DIRECCION REGIONAL DE TRANSPORTES Y COMUNICACIONES - PASCO  
*[Firma]*  
Lic. Adm. Jhony R. Carhuaricra Quintana  
JEFE OFICINA DE ADMINISTRACIÓN



SECTOR 99 - GOBIERNOS REGIONALES  
 PLIEGO 456 - GOBIERNO REGIONAL DEL DEPARTAMENTO DE PASCO



PERÚ

Presidencia del Consejo de Ministros

Ministerio de Vivienda, Construcción y Saneamiento

**Indicador AEI - ACCIÓN ESTRATÉGICA INSTITUCIONAL**

OEI OEI.03  MEJORAR LOS SERVICIOS DE SANEAMIENTO BÁSICO PARA LA POBLACIÓN Indicador  
 AEI AEI.03.02  SERVICIO DE AGUA POTABLE EN BENEFICIO DE LA POBLACIÓN RURAL Y URBANA Cód  
 Nivel 1 IND.01.A

<b>Unidad de Medida</b>	<b>Sentido esperado del Indicador</b>	<b>Línea Base</b>		<b>Actual</b>
003 - Porcentaje	Ascendente	<b>Valor</b>	<b>Año</b>	<b>Valor</b>
		2.30	2018	2.60
<b>Nombre</b>		<b>Fuente de Datos</b>		
% de la población que consume agua segura		REGIÓN PASCO		
		<b>Base de Datos</b>		
		DIRECCIÓN REGIONAL DE VIVIENDA, CONSTRUCCIÓN Y SAN		
<b>Unidad Ejecutora</b>		<b>Unidad Organica</b>		
000885 : REGION PASCO-SEDE CENTRAL		09.05 : DIRECCIÓN REGIONAL DE VIVIENDA SANEAMIENTO Y		
<b>Método de Cálculo</b>	PORCENTAJE DE LA POBLACIÓN QUE CONSUME AGUA SEGURA DIVIDIDO POR TOTAL DE LA POBLACION DEL DEPARTAMEN PASCO			

Logro Esperado						
Año 1 (2020)	Año 2 (2021)	Año 3 (2022)	Año 4 (2023)	Año 5 (2024)	Año 6 (2025)	A
2.90	3.50	6.00	12.00	17.50	22.50	22.
Valor Obtenido						
Año 1 (2020)	Año 2 (2021)	Año 3 (2022)	Año 4 (2023)	Año 5 (2024)	Año 6 (2025)	A
4.80	5.67	14.94	ND	ND	ND	ND

[Actualizar](#)

**GOBIERNO REGIONAL DE PASCO**  
 DIRECCIÓN REGIONAL DE VIVIENDA, CONSTRUCCIÓN Y SANEAMIENTO PASCO  
  
 Inj. Luis Gerardo MUGGI CRISTOBAL  
 DIRECTOR



SECTOR 99 - GOBIERNOS REGIONALES  
 PLIEGO 456 - GOBIERNO REGIONAL DEL DEPARTAMENTO DE PASCO



PERÚ

Presidencia del Consejo de Ministros

Comité Ejecutivo del Plan Nacional

**Indicador AEI - ACCIÓN ESTRATÉGICA INSTITUCIONAL**

OEI OEI.03 MEJORAR LOS SERVICIOS DE SANEAMIENTO BÁSICO PARA LA POBLACIÓN Indicador  
 AEI AEI.03.01 ASISTENCIA ESPECIALIZADA A ÁREA TÉCNICA MUNICIPAL Y JUNTAS ADMINISTRADORES DE SERVICIOS DE SANEAMIENTO Cód  
 Nivel 1 IND.01.A

<b>Unidad de Medida</b>	<b>Sentido esperado del Indicador</b>	<b>Línea Base</b>	<b>Actual</b>
003 - Porcentaje	Ascendente	Valor	Valor
		89.66	96.66
<b>Nombre</b>		<b>Año</b>	
% de ATM y JASS que reciben asistencia técnica		2018	
<b>Unidad Ejecutora</b>		<b>Fuente de Datos</b>	
000885 : REGION PASCO-SEDE CENTRAL		REGIÓN PASCO	
<b>Método de Cálculo</b>		<b>Base de Datos</b>	
NUMERO DE ATM Y JASS CAPACITADOS DIVIDIDO POR NUMERO DE TOTAL DE ATM Y JASS		DIRECCIÓN REGIONAL DE VIVIENDA, CONSTRUCCIÓN Y SAN	
		<b>Unidad Organica</b>	
		09.05 : DIRECCIÓN REGIONAL DE VIVIENDA SANEAMIENTO Y	

Logro Esperado						
Año 1 (2020)	Año 2 (2021)	Año 3 (2022)	Año 4 (2023)	Año 5 (2024)	Año 6 (2025)	A
98.00	100.00	100.00	100.00	100.00	100.00	100
Valor Obtenido						
Año 1 (2020)	Año 2 (2021)	Año 3 (2022)	Año 4 (2023)	Año 5 (2024)	Año 6 (2025)	A
100.00	100.00	78.43	ND	ND	ND	ND

Actualizar

**GOBIERNO REGIONAL DE PASCO**  
 DIRECCION REGIONAL DE VIVIENDA, CONSTRUCCION Y SANEAMIENTO  
 Ing. Luis Gerardo MUNGUI CRISTOBAL  
 DIRECTOR

Indicador OEI - OBJETIVO ESTRATÉGICO INSTITUCIONAL

OEI

OEI.04 PROMOVER LA COMPETITIVIDAD DE LOS AGENTES ECONÓMICOS

Parámetro de Medición Sentido esperado del Indicador

005 - Tasa Ascendente

Nombre

Tasa de variación del valor bruto de la producción agrícola

Unidad Ejecutora

000886 - REGION PASCO-AGRICULTURA

Método de Cálculo

(VALOR BRUTO DE LA PRODUCCIÓN AGRÍCOLA EN EL AÑO ESTUDIADO/ VALOR BRUTO DE LA PRODUCCIÓN AGRÍCOLA

Linea Base	Nivel	Código	Indicador
Actual	1	IND.01.OEI.04	

Valor

Año 2018

Valor

Año 2019

Fuente de Datos

REGIÓN PASCO

Base de Datos

DIRECCIÓN REGIONAL DE AGRICULTURA (DRA)

Unidad Organica

05.01 DIRECCIÓN DE POLÍTICAS AGRARIAS, SEGUIMIENTO Y EVALUACIÓN

Logro Esperado

Año 1 (2020)	Año 2 (2021)	Año 3 (2022)	Año 4 (2023)	Año 5 (2024)	Año 6 (2025)	Año 7 (2026)
15.99	18.87	21.89	25.06	26.05	27.01	27.01

Valor Obtenido

Año 1 (2020)	Año 2 (2021)	Año 3 (2022)	Año 4 (2023)	Año 5 (2024)	Año 6 (2025)	Año 7 (2026)
4.10	19.60	21.28	ND	ND	ND	ND



Indicador OEI - OBJETIVO ESTRATÉGICO INSTITUCIONAL

OEI

OEI.04 PROMOVER LA COMPETITIVIDAD DE LOS AGENTES ECONÓMICOS

Parámetro de Medición Sentido esperado del Indicador  
 005 - Tasa Ascendente

Nombre Tasa de variación del valor bruto de producción pecuaria

Linea Base Actual  
 Valor Año Valor Año  
 9.50 2018 10.23 2019

Fuente de Datos REGIÓN PASCO  
 Base de Datos DIRECCIÓN REGIONAL DE AGRICULTURA (DRA)  
 Unidad Ejecutora 050886 REGION PASCO-AGRICULTURA

Método de Cálculo 05.01 : DIRECCIÓN DE POLÍTICAS AGRARIAS, SEGUIMIENTO Y EVALUACIÓN

(VALOR BRUTO DE PRODUCCIÓN PECUARIA EN EL AÑO ESTUDIADO/ VALOR BRUTO DE PRODUCCIÓN PECUARIA EN

Logro Esperado		Año 1 (2020)	Año 2 (2021)	Año 3 (2022)	Año 4 (2023)	Año 5 (2024)	Año 6 (2025)	Año 7 (2026)
11.00		11.81	12.66	13.54	13.98	14.30	14.30	14.30
Valor Obtenido		Año 1 (2020)	Año 2 (2021)	Año 3 (2022)	Año 4 (2023)	Año 5 (2024)	Año 6 (2025)	Año 7 (2026)
1.80		2.50	21.28	ND	ND	ND	ND	ND



**Indicador AEI - ACCIÓN ESTRATÉGICA INSTITUCIONAL**

OEI OEI 04  
 AEI AEI.04.01  
**PROMOVER LA COMPETITIVIDAD DE LOS AGENTES ECONÓMICOS**  
**SERVICIOS AGROPECUARIOS ADECUADOS PARA LOS PRODUCTORES AGROPECUARIOS Y FORESTALES**

Parámetro de Medición	Sentido esperado del Indicador	Nivel	Código	Indicador
002 Número	ND	1	IND.01.AEI.04.01	

Nombre	Valor	Año	Valor	Año
Nº organizaciones agropecuarias articulados al mercado	275.00	2018	290.00	2019
Unidad Ejecutora	000886 - REGION PASCO-AGRICULTURA			
Método de Cálculo	07.01 - DIRECCION DE GANADERIA			

Logro Esperado	Año 1 (2020)	Año 2 (2021)	Año 3 (2022)	Año 4 (2023)	Año 5 (2024)	Año 6 (2025)	Año 7 (2026)
Valor Obtenido	89.00	416.00	405.00	ND	ND	ND	ND
Logro Esperado	305.00	320.00	335.00	350.00	365.00	385.00	385.00



**Indicador AEI - ACCIÓN ESTRATÉGICA INSTITUCIONAL**

**OEI OEI.04** **PROMOVER LA COMPETITIVIDAD DE LOS AGENTES ECONÓMICOS**  
**AEI AEI.04.07** **ASISTENCIA TÉCNICA EN EL USO RACIONAL DEL RECURSO HÍDRICO A PRODUCTORES AGROPECUARIOS**

**Parámetro de Medición** **Sentido esperado del Indicador**  
 002 - Número **ND**

Nombre	Valor	Año	Valor	Año
Nº de productores organizados en juntas de regantes asistidos de manera especializada	30.00	2018	30.00	2019

Nº de productores organizados en juntas de regantes asistidos de manera especializada

**Unidad Ejecutora**

000886 : REGION PASCO-AGRICULTURA

**Método de Cálculo**

06.01 : DIRECCIÓN AGRÍCOLA E INFRAESTRUCTURA AGRARIA Y RIEG

Logro Esperado		Año 1 (2020)	Año 2 (2021)	Año 3 (2022)	Año 4 (2023)	Año 5 (2024)	Año 6 (2025)	Año 7 (2026)
35.00		40.00	45.00	50.00	55.00	60.00	60.00	60.00
Valor Obtenido		Año 1 (2020)	Año 2 (2021)	Año 3 (2022)	Año 4 (2023)	Año 5 (2024)	Año 6 (2025)	Año 7 (2026)
39.00		45.00	45.00	45.00	ND	ND	ND	ND

**Indicador AEI - ACCIÓN ESTRATÉGICA INSTITUCIONAL**

**OEI** OEI 04  
**AEI** AEI 04 07  
**Indicador** PROMOVER LA COMPETITIVIDAD DE LOS AGENTES ECONÓMICOS  
**Nivel** 2  
**Código** IND.02.AEI.04.07

**Parámetro de Medición** Sentido esperado del Indicador  
**003 - Porcentaje** ND

**Nombre** % de superficie agrícola bajo riego  
**Valor** 14.60  
**Año** 2018  
**Valor** 15.67  
**Año** 2019

**Unidad Ejecutora** 000886 REGION PASCO-AGRICULTURA

**Método de Cálculo**  
 Fuente de Datos  
 SELECCIONAR  
 Base de Datos  
 SELECCIONAR  
 Unidad Organica

**Método de Cálculo** 06.01 DIRECCIÓN AGRÍCOLA E INFRAESTRUCTURA AGRARIA Y RIEG

Logro Esperado							
Año 1 (2020)	Año 2 (2021)	Año 3 (2022)	Año 4 (2023)	Año 5 (2024)	Año 6 (2025)	Año 7 (2026)	
16.74	17.81	18.88	20.00	22.28	24.22	24.22	
Valor Obtenido							
Año 1 (2020)	Año 2 (2021)	Año 3 (2022)	Año 4 (2023)	Año 5 (2024)	Año 6 (2025)	Año 7 (2026)	
17.10	17.20	17.22	ND	ND	ND	ND	



Indicador OEI - OBJETIVO ESTRATÉGICO INSTITUCIONAL

OEI

PROMOVER LA  
COMPETITIVIDAD  
DE LOS AGENTES  
ECONÓMICOS

Indicador

OEI.04

Nivel

Código

3

IND.03.OEI.04

Unidad de Medida Sentido esperado del Indicador

Linea base

Activa

005 - Tasa

Ascendente

Valor

Año

Año

8.00

2018

13.50

2019

Nombre

Fuente de Datos

Tasa de variación del valor FOB de productos no tradicionales exportados

REGIÓN PASCO

Base de Datos

DIRECCIÓN REGIONAL DE TURISMO (DIRCETUR)

Unidad Ejecutora

Unidad Organica

000885 : REGION PASCO-SEDE CENTRAL

08.04 : DIRECCIÓN REGIONAL DE COMERCIO EXTERIOR Y TURISMO

Método de Cálculo

(VALOR FOB DE PRODUCTOS NO TRADICIONALES EXPORTADOS EN EL AÑO T / VALOR FOB DE PRODUCTOS NO TRADICIONALES EXPORTADOS EN EL AÑO T-1 - 1) \* CIEN

Unión Esperado

Año 1 (2020)	Año 2 (2021)	Año 3 (2022)	Año 4 (2023)	Año 5 (2024)	Año 6 (2025)	Año 7 (2026)
13.50	18.50	23.50	25.00	25.60	27.00	27.00



Valor Obtenido

Año 1 (2020)	Año 2 (2021)	Año 3 (2022)	Año 4 (2023)	Año 5 (2024)	Año 6 (2025)	Año 7 (2026)
ND	ND	12.70	ND	ND	ND	ND

ND ND ND ND ND ND ND

Se Actualizo el Indicador de OEI - Objetivo Estrategico Institucional.



Indicador AEI - ACCIÓN ESTRATÉGICA INSTITUCIONAL

OEI OEI.04	▼	PROMOVER LA COMPETITIVIDAD DE LOS AGENTES ECONÓMICOS	Indicador
AEI AEI.04.03	▼	ASISTENCIA TÉCNICA FOCALIZADA A PRESTADORES DE SERVICIOS TURÍSTICOS	Nivel Código
			1 IND.01.AEI.04.03

Unidad de Medida	Sentido esperado del Indicador	Valor	Año	Valor	Año
002 - Número	▼ Descendente	78.00	2018	86.00	2019

Nombre  
 N° de prestadores de servicios turísticos formalizados  
 Fuente de Datos  
 REGIÓN PASCO  
 Base de Datos  
 DIRECCIÓN REGIONAL DE TURISMO (DIRCETUR)

Unidad Ejecutora  
 000885 : REGION PASCO-SEDE CENTRAL  
 08.04 : DIRECCIÓN REGIONAL DE COMERCIO EXTERIOR Y TURISMO

Método de Cálculo

NUMERO DE PRESTADORES DE SERVICIOS TURÍSTICOS FORMALIZADOS

	Logro Esperado	
	Año 4 (2023)	Año 5 (2024)
	Año 6 (2025)	Año 7 (2026)
104.00	130.00	40.00
	50.00	50.00
	Valor Obtenido	
	Año 3 (2022)	Año 4 (2023)
	Año 5 (2024)	Año 6 (2025)
	Año 7 (2026)	
15.00	127.00	40.00
	63.00	50.00
	29.00	ND
	63.00	ND
	29.00	ND
	63.00	ND



Actualizar



Indicador AEI - ACCIÓN ESTRATÉGICA INSTITUCIONAL

OEI OEI.04	▼	PROMOVER LA COMPETITIVIDAD DE LOS AGENTES ECONÓMICOS	Indicador
AEI AEI.04.03	▼	ASISTENCIA TÉCNICA FOCALIZADA A PRESTADORES DE SERVICIOS TURÍSTICOS	Nivel Código
			2 IND.02.AEI.04.03

Unidad de Medida	Sentido esperado del Indicador	Línea Base	Actual
002 - Número	▼ Ascendente	Valor	Valor
		265.07	301.37
			Año 2018 2019 ▼

Nombre Fuente de Datos

Nº de arribos de turistas nacionales y extranjeros

REGIÓN PASCO

Base de Datos

DIRECCIÓN REGIONAL DE TURISMO (DIRCETUR)

Unidad Ejecutora Unidad Organica

000885 : REGION PASCO-SEDE CENTRAL ▼

Método de Cálculo 08.04 : DIRECCIÓN REGIONAL DE COMERCIO EXTERIOR Y TURISMO ▼

NUMERO DE ARRIBOS DE TURISTAS NACIONALES Y EXTRANJEROS

	Logro Esperado						
	Año 1 (2020)	Año 2 (2021)	Año 3 (2022)	Año 4 (2023)	Año 5 (2024)	Año 6 (2025)	Año 7 (2026)
337.71	374.05	410.39	446.39	500.00	550.00	550.00	
	Valor Obtenido						
	Año 1 (2020)	Año 2 (2021)	Año 3 (2022)	Año 4 (2023)	Año 5 (2024)	Año 6 (2025)	Año 7 (2026)
163,875.00	371,282.00	412,308.00	ND	ND	ND	ND	ND



Actualizar

EV

El Sector Turismo  
"Asistencia técnica"

Para evaluar el

- N° de prestadoras

En el año 2022

prestadoras de

restaurantes, 14

de turismo; lo que

el presente año;

- N° De arribos de

Durante el año 2022

establecimientos

representa el 100.47%

avance de más 0.47%

% fueron nacionales

Se nota el incremento

importantes atractivos

Oxapampa), así mismo


encontramos los atractivos

termales de La Calera;

se aprecian los sitios

Tambochaca.

Cerro de Pasco, Febrero 24 de



Direc  
ES



**Indicador AEI - ACCIÓN ESTRATÉGICA INSTITUCIONAL**

OEI OEI.04 PROMOVER LA COMPETITIVIDAD DE LOS AGENTES ECONÓMICOS  
 AEI AEI.04.05 ASISTENCIA TÉCNICA INTEGRADO EN BENEFICIO DE LOS PRODUCTORES ORGANIZADOS A LA ACTIVIDAD EMPRESARIAL

Nivel 1  
 Código IND.01.AEI.04.05

Unidad de Medida Sentido esperado del Indicador Valor Año  
 002 - Número Ascendente 3.00 2018 4.00 2019

**Nombre**

Nº de nuevas MYPES constituidas en el Departamento  
 Fuente de Datos REGIÓN PASCO  
 Base de Datos REGISTROS INTERNOS DE REGIÓN PASCO  
 Unidad Ejecutora 08.06 : DIRECCIÓN REGIONAL DE LA PRODUCCIÓN

**Método de Cálculo**

NUMERO DE NUEVAS MYPES CONSTITUIDAS EN EL DEPARTAMENTO

Año 1 (2020)	Año 2 (2021)	Año 3 (2022)	Año 4 (2023)	Año 5 (2024)	Año 6 (2025)	Año 7 (2026)
8.00	10.00	12.00	15.00	20.00	25.00	25.00
Año 1 (2020)	Año 2 (2021)	Año 3 (2022)	Año 4 (2023)	Año 5 (2024)	Año 6 (2025)	Año 7 (2026)
219.00	466.00	14.00	ND	ND	ND	ND

Se Actualizo el Indicador de AEI - Acción Estratégica Institucional.

EVALUACION DE LAS ACCIONES ESTRATEGICAS INSTITUCIONES DEL OEI: 04 PROMOVER LA COMPETITIVIDAD DE LOS AGENTES ECONOMICOS

OEI/AEI	INFORMACION DEL INDICADOR	VALOR 2019	LOGRO ESPERADO		LOGRO ALCANZADO		AVANCE	BRECHA GENERADA	ANALISIS DESCRIPTIVO	PROPUESTA PARA MEJORAR LA ESTRATEGIA
			2021	2021	2021	2022				
Código	Nombre del Indicador	2019	2021	2021	2022	2022	2022	2022		
AEI.04.04	ASISTENCIA TÉCNICA ESPECIALIZADA A LOS PRODUCTORES ACUÍCOLAS	87%	78.90%	67%	86.8%	86.70%	100%	0.1%	<p>El año 2022 el % de productores de trucha capacitados ha sido 99.8% respecto al logro esperado. El logro alcanzado se ha visto influenciado por la realización de 04 eventos de capacitación y 02 asistencias técnicas, lográndose capacitar a 116 MYPES de la actividad acuícola. Los eventos enunciados y que corresponde al fortalecimiento de capacidades acuícolas se ejecutaron en las 03 provincias de la Región Pasco.</p> <p>La brecha para el año en análisis ha sido de 0.1%.</p> <p>En el 2022 la producción de truchas fue de 8,440.184 TM superior al 2021 que ha denotado una producción de 5,022 TM.</p> <p>El logro alcanzado es superior al logro esperado por la operatividad desde el 2019 de la empresa MAA ANDINO PERU SAC que ha tenido en el 2022 una participación del 90% en la producción de truchas. En el año indicado, las categorías productivas de AREL y AMYPE solo ostentaron una producción del 10% respecto al total de truchas producidas en la región Pasco.</p>	Fortalecer las capacidades empresariales con intervención de agentes del desarrollo de la acuicultura continental para mejorar la competitividad acuícola en la Región Pasco.
	TM DE PRODUCCIÓN ACUÍCOLA ANUAL	359.04	524.74	5,022.80	607.59	8,440.184 * /	1,389.24		<p>Realización de gestiones y actividades estratégicas para mejorar la producción de truchas de las categorías productivas de AREL y AMYPE.</p>	





Indicador AEI - ACCIÓN ESTRATÉGICA INSTITUCIONAL

OEI OEI.04 PROMOVER LA COMPETITIVIDAD DE LOS AGENTES ECONÓMICOS

AEI AEI.04.06 INFRAESTRUCTURA ENERGÉTICA EFICIENTE Y RENOVABLE PARA LA POBLACIÓN

Indicador

Nivel Código

1 IND.01.AEI.04.06

Unidad de Medida Sentido esperado del Indicador

002 - Número Descendente

Linea Base

Valor Año Valor Año

0.00 2018 60.00 2019

Nombre

Nº de localidades beneficiados con proyectos de electrificación rural.



Unidad Ejecutora

000885 : REGION PASCO-SEDE CENTRAL

Unidad Organica

08.05 : DIRECCIÓN REGIONAL DE ENERGÍA , MINAS E HIDRO CARBUR

Método de Cálculo

NUMERO DE LOCALIDADES QUE SE BENEFICIAN CON PROYECTOS DE ELECTRIFICACIÓN RURAL

Logro Esperado

Año 1 (2020)	Año 2 (2021)	Año 3 (2022)	Año 4 (2023)	Año 5 (2024)	Año 6 (2025)	Año 7 (2026)
52.00	55.00	60.00	65.00	30.00	35.00	35.00

Valor Obtenido

Año 1 (2020)	Año 2 (2021)	Año 3 (2022)	Año 4 (2023)	Año 5 (2024)	Año 6 (2025)	Año 7 (2026)
58.00	55.00	42.00	ND	ND	ND	ND



Indicador AEI - ACCIÓN ESTRATÉGICA INSTITUCIONAL

OEI OEI.04 > PROMOVER LA COMPETITIVIDAD DE LOS AGENTES ECONÓMICOS  
 AEI AEI.04.06 > INFRAESTRUCTURA ENERGÉTICA EFICIENTE Y RENOVABLE PARA LA POBLACIÓN

Indicador

Nivel Código

2 IND.02.AEI.04.06

Actual

Línea Base

Unidad de Medida	Sentido esperado del Indicador	Valor	Año	Valor	Año
002 - Número	Descendente	600.00	2018	742.00	2019

Nombre

Nº de viviendas con paneles solares instalados



Unidad Ejecutora

000885 : REGION PASCO-SEDE CENTRAL

Método de Cálculo

NUMERO DE VIVIENDAS CON PANELES SOLARES INSTALADOS

Logro Esperado

Año 1 (2020)	Año 2 (2021)	Año 3 (2022)	Año 4 (2023)	Año 5 (2024)	Año 6 (2025)	Año 7 (2026)
884.00	1,026.00	1,168.00	1,310.00	300.00	350.00	350.00

Valor Obtenido

Año 1 (2020)	Año 2 (2021)	Año 3 (2022)	Año 4 (2023)	Año 5 (2024)	Año 6 (2025)	Año 7 (2026)
3,998.00	1,026.00	50.00	ND	ND	ND	ND



Indicador AEI - ACCIÓN ESTRATÉGICA INSTITUCIONAL

OEI OEI.07 MEJORAR EL APROVECHAMIENTO SOSTENIBLE DE LOS RECURSOS NATURALES DE PASCO Indicador

AEI AEI.07.02 CERTIFICACIÓN EN PREVENCIÓN DE DEGRADACIÓN AMBIENTAL EN BENEFICIO DE INSTITUCIONES Código

1 IND.01.AEI.07.02 Nivel

Unidad de Medida Sentido esperado del Indicador Línea Base

002 - Número Ascendente Actual

29.00 2018 30.00 2019 Valor Año Valor Año

Nombre Fuente de Datos

Nº de certificación ambiental otorgadas REGIÓN PASCO

Unidad Ejecutora Base de Datos REGISTROS INTERNOS DE REGIÓN PASCO

000885 : REGION PASCO-SEDE CENTRAL 08.05 : DIRECCIÓN REGIONAL DE ENERGÍA , MINAS E HIDRO CARBUR

Método de Cálculo

NUMERO CERTIFICACIONES AMBIENTALES OTORGADAS

Logro Esperado		Valor Obtenido				
Año 1 (2020)	Año 2 (2021)	Año 3 (2022)	Año 4 (2023)	Año 5 (2024)	Año 6 (2025)	Año 7 (2026)
31.00	32.00	34.00	35.00	37.00	40.00	40.00
15.00	21.00	14.00	ND	ND	ND	ND



ACCIONES ESTRATEGICAS INSTITUCIONALES

Código	OEI/AEI	Descripción (OEI/AEI)	Información del indicador	Valor 2019	Logro Esperado	Logro Alcanzado	Logro Esperado	Logro Alcanzado	Logro Esperado	Logro Alcanzado	Logro Esperado	Logro Alcanzado	Avance	Fecha Generada	Análisis Descriptivo	Propuesta para mejorar la estrategia
					2020	2020	2021	2021	2022	2022	2022	2022				
AEI.04.06		Infraestructura energética eficiente y renovable para la población	N° de localidades beneficiadas con proyectos de electrificación rural	60	52	58	55	55	60	42	42	42	70%	2022	Proyecto en ejecución electrificación Rural Haswald Bella Esperanza chacarra Iscozachi - Ochapampa	Coordinación con las comunidades nativas para la obtención del pase de servidumbre. Y culminar con la transferencia de obra ante electrocentro
			N° de viviendas identificadas para la instalación de paneles solares	742	884	3998	1026	1026	1168	50	50	50	4%	2022	En elaboración de propuesta para proyecto de paneles solares para licitación de la segunda etapa MINEM	Compromiso de Trabajo de campo por parte de las municipalidades para la identificación de más localidades y viviendas sin energía.

Código	OEI/AEI	Descripción (OEI/AEI)	Información del indicador	valor 2019	Logro Esperado	Logro Alcanzado	Logro Esperado	Logro Alcanzado	Logro Esperado	Logro Alcanzado	Logro Esperado	Logro Alcanzado	Avance	Fecha Generada	Análisis Descriptivo	Propuesta para mejorar la estrategia
					2020	2020	2021	2021	2022	2022	2022	2022				
AEI.07.02		Certificación en prevención de degradación ambiental en beneficio de Instituciones	N° de Certificaciones ambientales otorgadas	30	31	15	32	21	34	14	14	14	41%	2022	Otorgamiento de Certificaciones ambientales para Proyectos nuevos en las actividades mineras y energéticas	Reuniones con los sectores de GERMANIP Y ANA) para visibilizar las evaluaciones y obtener las opiniones vinculantes a los estudios ambientales
AEI.07.03		Cumplimiento de las normas ambientales (PLANIEFA) por las instituciones	N° de entidades fiscalizadas	32	34	30	36	30	38	30	30	30	79%	2022	Cumplimiento de compromisos ambientales por fiscalización,	Capacitación a empresas mineras en proceso de formalización

Indicador AEI - ACCIÓN ESTRATÉGICA INSTITUCIONAL

OEI OEI.05. PROMOVER LA GESTIÓN DEL RIESGO DE DESASTRES EN UN CONTEXTO DE CAMBIO CLIMÁTICO EN EL DEPARTAMENTO DE PASCO  
 AEI AEI.05.01. SENSIBILIZACIÓN DE LA CULTURA DE PREVENCIÓN DE RIESGOS Y DESASTRES EN LA POBLACIÓN EN EL DEPARTAMENTO

Nivel 1  
 Código IND.01.AEI.05.01

Unidad de Medida Sentido esperado del Indicador

002 - Numero	Valor	Año	Valor	Año
ND	300,00	2018	350,00	2019

Nombre

Fuente de Datos

Nº de participantes en cursos especializados en materia de gestión del riesgo de desastres y adaptación al cambio climático.

REGION PASCO

Base de Datos

SELECCIONAR

Unidad Ejecutora

Unidad Organica

000885 : REGION PASCO-SEDE CENTRAL

02.05.01 : OFICINA REGIONAL DE DEFENSA NACIONAL, DEFENSA CIVIL

Método de Cálculo

NUMERO DE ASISTENTES AL CURSO DE ESPECIALIZACION EN GESTION DEL RIESGO DE DESASTRES

Año 1 (2020)	Año 2 (2021)	Año 3 (2022)	Año 4 (2023)	Año 5 (2024)	Año 6 (2025)	Año 7 (2026)
400.00	450.00	480.00	500.00	550.00	580.00	ND
Año 1 (2020)	Año 2 (2021)	Año 3 (2022)	Año 4 (2023)	Año 5 (2024)	Año 6 (2025)	Año 7 (2026)
400.00	450.00	480.00	ND	ND	ND	ND



Actualizar



Indicador AEI - ACCIÓN ESTRATÉGICA INSTITUCIONAL

PROMOVER LA GESTIÓN DEL RIESGO DE DESASTRES EN UN CONTEXTO DE CAMBIO CLIMÁTICO EN EL DEPARTAMENTO DE PASCO

OEI	OEI.05	Nivel	Código
AEI	AEI.05.02	1	IND.01.AEI.05.02

ESTUDIOS PARA ESTABLECER EL RIESGO A NIVEL TERRITORIAL

Unidad de Medida	Sentido esperado del Indicador	Valor	Año	Valor	Año
001 - Cantidad	ND	1.00	2018	3.00	2019

Nombre Fuente de Datos

Nº de zonas vulnerables con evaluación de riesgo de desastre REGIÓN PASCO

Base de Datos SELECCIONAR

Unidad Ejecutora

02.05.01 OFICINA REGIONAL DE DEFENSA NACIONAL, DEFENSA CIVIL

Método de Cálculo

NUMERO DE ZONAS EVALUADAS EN RIESGO DE DESASTRE

Año 1 (2020)	Año 2 (2021)	Año 3 (2022)	Año 4 (2023)	Año 5 (2024)	Año 6 (2025)	Año 7 (2026)
3.00	4.00	4.00	5.00	3.00	4.00	ND
Año 1 (2020)	Año 2 (2021)	Año 3 (2022)	Año 4 (2023)	Año 5 (2024)	Año 6 (2025)	Año 7 (2026)
3.00	4.00	4.00	ND	ND	ND	ND

Se Actualizó el Indicador de AEI - Acción Estratégica Institucional.

GOBIERNO REGIONAL DE PASCO

Ing. Juan Walter KOVALES HUBERZ  
 JEFE DE LA OFICINA REGIONAL DE GESTIÓN DEL RIESGO Y SEGURIDAD CIUDADANA



Indicador AEI - ACCIÓN ESTRATÉGICA INSTITUCIONAL

OEI OEI.05 PROMOVER LA GESTIÓN DEL RIESGO DE DESASTRES EN UN CONTEXTO DE CAMBIO CLIMÁTICO EN EL DEPARTAMENTO DE PASCO  
 Nivel Contigo  
 AEI AEI.05.03 CAPACIDAD INSTALADA PARA LA PREPARACIÓN Y RESPUESTA FRENTE A EMERGENCIAS Y DESASTRES  
 1 IND.01.AEI.05.03

Unidad de Medida	Sentido esperado del Indicador	Valor	Año	Valor	Año
002 - Número	ND	1,500.00	2018	2,200.00	2019

Nombre Fuente de Datos

Nº familias atendidas con kits de emergencias  
 REGION PASCO  
 Base de Datos  
 SELECCIONAR

Unidad Ejecutora  
 02.05.01 OFICINA REGIONAL DE DEFENSA NACIONAL, DEFENSA CIVIL

Método de Cálculo

NUMERO DE FAMILIAS DAMINIFICADAS QUE RECIBEN KITS DE EMERGENCIA

Año 1 (2020)	Año 2 (2021)	Año 3 (2022)	Año 4 (2023)	Año 5 (2024)	Año 6 (2025)	Año 7 (2026)
1,800.00	2,000.00	2,500.00	3,000.00	4,000.00	4,500.00	ND

Año 1 (2020)	Año 2 (2021)	Año 3 (2022)	Año 4 (2023)	Año 5 (2024)	Año 6 (2025)	Año 7 (2026)
1,500.00	2,000.00	2,500.00	ND	ND	ND	ND

Se Actualizó el Indicador de AEI - Acción Estratégica Institucional.



GOBIERNO REGIONAL DE PASCO  
 Ing. Juan Walter JINZANES HUARI  
 JEFE DE LA OFICINA REGIONAL DE GESTIÓN DE RIESGO Y SEGURIDAD CIUDADANA

Indicador AEI - ACCIÓN ESTRATÉGICA INSTITUCIONAL

OEI OEI.11 FORTALECER EL SISTEMA DE SEGURIDAD CIUDADANA EN EL DEPARTAMENTO DE PASCO

AEI AEI.11.01 SENSIBILIZACIÓN EFICIENTE A LOS ACTORES DE SEGURIDAD CIUDADANA Y ORGANIZACIONES SOCIALES DE BASE

Nivel

1

Código

IND.01.AEI.11.01

Unidad de Medida Sentido esperado del indicador

002 - Número Ascendente

Valor

Año

Año

2018

2019

Valor

550.00

Nombre

Fuente de Datos

Nº personas capacitadas en programas preventivos

REGIÓN PASCO

Base de Datos

REGISTROS INTERNOS DE REGIÓN PASCO

Unidad Ejecutora

Unidad Organica

000685 : REGION PASCO-SEDE CENTRAL

02.05.01 : OFICINA REGIONAL DE DEFENSA NACIONAL, DEFENSA CIVIL

Método de Cálculo

NUMERO PERSONAS CAPACITADAS EN PROGRAMAS PREVENTIVOS

Año 1 (2020)

Año 2 (2021)

Año 3 (2022)

Año 4 (2023)

Año 5 (2024)

Año 6 (2025)

Año 7 (2026)

640.00

720.00

800.00

870.00

912.00

955.00

955.00

Año 1 (2020)

Año 2 (2021)

Año 3 (2022)

Año 4 (2023)

Año 5 (2024)

Año 6 (2025)

Año 7 (2026)

440.00

720.00

800.00

ND

ND

ND

ND

Se Actualizo el Indicador de AEI - Acción Estratégica Institucional.



GOBIERNO REGIONAL DE PASCO

Ing. Juan Walter Pineda  
 JEFE DE OFICINA REGIONAL DE GESTIÓN  
 DE OPERACIONES Y SERVICIOS

Indicador AEI - ACCIÓN ESTRATÉGICA INSTITUCIONAL

OEI OEI.11 FORTALECER EL SISTEMA DE SEGURIDAD CIUDADANA EN EL DEPARTAMENTO DE PASCO  
 AEI AEI.11.02 ZONAS DE RIESGO Y DELITO IDENTIFICADOS EN EL DEPARTAMENTO

Nivel

1 IND.01.AEI.11.02

Unidad de Medida Sentido esperado del Indicador  
 002 - Número Ascendente

Valor	Año	Valor	Año
42.00	2018	36.00	2019

Nombre

Fuente de Datos

Nº de mapas elaboradas

REGION PASCO

Base de Datos

REGISTROS INTERNOS DE REGION PASCO

Unidad Ejecutora

Unidad Organica

000383 REGION PASCO-SEDE CENTRAL

02.05.01 : OFICINA REGIONAL DE DEFENSA NACIONAL, DEFENSA CIVIL

Método de Cálculo

NUMERO DE MAPAS DE RIESGO Y DELITO ELABORADAS

Año 1 (2020)	Año 2 (2021)	Año 3 (2022)	Año 4 (2023)	Año 5 (2024)	Año 6 (2025)	Año 7 (2026)
48.00	52.00	58.00	62.00	58.00	58.00	58.00
Año 1 (2020)	Año 2 (2021)	Año 3 (2022)	Año 4 (2023)	Año 5 (2024)	Año 6 (2025)	Año 7 (2026)
42.00	52.00	58.00	ND	ND	ND	ND

Se Actualizo el Indicador de AEI - Acción Estratégica Institucional.



GOBIERNO REGIONAL DE PASCO

Indicador OEI - OBJETIVO ESTRATÉGICO INSTITUCIONAL

OEI

PROMOVER LA  
GESTIÓN DEL  
RIESGO DE  
DESASTRES EN  
UN CONTEXTO  
DE CAMBIO  
CLIMÁTICO EN  
EL  
DEPARTAMENTO  
DE PASCO

Nivel  
1  
Código  
IND.01.OEI.05

Unidad de Medida Sentido esperado del Indicador

003 - Porcentaje Ascendentes

Valor

Año

Valor

Año

20.00

30.00

2019

Nombre

% de personas capacitadas en riesgos de desastres y adaptación al cambio climático

Fuente de Datos

REGION PASCO

Base de Datos

REGISTROS INTERNOS DE REGIÓN PASCO

Unidad Ejecutora

Unidad Organica

000895 - REGION PASCO-SEDE CENTRAL

02.05.01 - OFICINA REGIONAL DE DEFENSA NACIONAL, DEFENSA CIVIL Y SEGUROS

Método de Cálculo

NÚMERO DE PERSONAS CAPACITADAS FRENTE A LOS RIESGOS DE DESASTRE/ TOTAL DE POBLACIÓN DEL DEPARTAMENTO DE PASCO \* CIEN

Año 1 (2020)	Año 2 (2021)	Año 3 (2022)	Año 4 (2023)	Año 5 (2024)	Año 6 (2025)	Año 7 (2026)
35.00	42.00	43.00	45.00	47.00	49.00	49.00
Año 1 (2020)	Año 2 (2021)	Año 3 (2022)	Año 4 (2023)	Año 5 (2024)	Año 6 (2025)	Año 7 (2026)
35.00	42.00	43.00	ND	ND	ND	ND

49.00

49.00

47.00

45.00

43.00

42.00

35.00



Ing. Jhony Huilca Huilca  
JEFE DE OFICINA REGIONAL DE DEFENSA NACIONAL, DEFENSA CIVIL Y SEGUROS

Año 7 (2026) ND

Año 6 (2025) ND

Año 5 (2024) ND

Año 4 (2023) ND

Año 3 (2022) 43.00

Año 2 (2021) 42.00

Año 1 (2020) 35.00

1/1

Indicador OEI - OBJETIVO ESTRATÉGICO INSTITUCIONAL

OEI

PROMOVER LA GESTIÓN DEL RIESGO DE DESASTRES EN UN CONTEXTO DE CAMBIO CLIMÁTICO EN EL DEPARTAMENTO DE PASCO

Nivel: 3  
Código: INE.03.OE1.05

Indicador

Unidad de Medida	Sentido esperado del indicador	Valor	Año	Valor	Año
003 - Porcentaje	Ascendente	70.00	2018	68.00	2019

Nombre

% de distritos en zonas altamente expuestas a bajías temperaturas

Fuente de Datos

REGION PASCO  
Base de Datos  
REGISTROS INTERNOS DE REGION PASCO

Unidad Ejecutora

000855 - REGION PASCO-SEDE CENTRAL

Unidad Organica

02.05.01 - OFICINA REGIONAL DE DEFENSA NACIONAL, DEFENSA CIVIL Y SEGI

Método de Cálculo

NUMERO DE DISTRITOS EN ZONAS ALTAMENTE EXPUERTAS A BAJIAS TEMPERARTURAS/ TOTAL DE DISTRITOS DEL DEPARTAMENTO \* CIEN

Año 1 (2020)	Año 2 (2021)	Año 3 (2022)	Año 4 (2023)	Año 5 (2024)	Año 6 (2025)	Año 7 (2026)
65.00	63.00	60.00	55.00	65.00	69.00	69.00
Año 1 (2020)	Año 2 (2021)	Año 3 (2022)	Año 4 (2023)	Año 5 (2024)	Año 6 (2025)	Año 7 (2026)
40.00	63.00	70.00	ND	ND	ND	ND



Indicador OEI - OBJETIVO ESTRATÉGICO INSTITUCIONAL

OEI

PROMOVER LA  
GESTIÓN DEL  
RIESGO DE  
DESASTRES EN  
UN CONTEXTO  
DE CAMBIO  
CLIMÁTICO EN  
EL  
DEPARTAMENTO  
DE PASCO

Nivel  
2  
Código  
IND.02.OEI.05

Unidad de Medida  
002 - Número  
Sentido esperado del Indicador  
Aspendiente

Valor  
18,00  
Año  
2018 - 2019  
Valor  
17,00  
Año  
2019

Nombre

Fuente de Datos

Número de distritos altamente expuestos a riesgos

REGIÓN PASCO

Base de Datos

REGISTROS INTERNOS DE REGIÓN PASCO

Unidad Ejecutora

Unidad Organizativa

000885 - REGIÓN PASCO-SEDE CENTRAL

02.05.01 - OFICINA REGIONAL DE DEFENSA NACIONAL, DEFENSA CIVIL Y SEGUROS

Método de Cálculo

NÚMERO DE DISTRITO ALTAMENTE EXPUESTOS A RIESGOS/ TOTAL DE DISTRITOS DEL DEPARTAMENTO

Año 1 (2020)	Año 2 (2021)	Año 3 (2022)	Año 4 (2023)	Año 5 (2024)	Año 6 (2025)	Año 7 (2026)
16.00	15.00	14.00	13.00	12.00	10.00	10.00
Año 1 (2020)	Año 2 (2021)	Año 3 (2022)	Año 4 (2023)	Año 5 (2024)	Año 6 (2025)	Año 7 (2026)
5.00	48.00	12.00	ND	ND	ND	ND



Ing. Juan Walter GONZALES HUI  
JEFE DE OFICINA REGIONAL DE GESTIÓN DE RIESGOS Y SEGURIDAD CIUDADANA  
GOBIERNO REGIONAL DE PASCO



Indicador OEI - OBJETIVO ESTRATÉGICO INSTITUCIONAL

OEI

FORTALECER  
EL SISTEMA DE  
SEGURIDAD  
CIUDADANA EN  
EL  
DEPARTAMENTO  
DE PASCO

000000000

Nivel  
1  
Código  
IND.01.OE.I-11

Unidad de Medida Sentido esperado del Indicador

003 - Porcentaje Ascendente

Valor	Año	Valor	Año
42.60	2018	55.50	2019

Nombre

Fuente de Datos

% de casos de delito registrados

REGIÓN PASCO

Base de Datos

REGISTROS INTERNOS DE REGIÓN PASCO

Unidad Ejecutora

Unidad Orgánica

000885 : REGION PASCO-SEDE CENTRAL

02.05.01 : OFICINA REGIONAL DE DEFENSA NACIONAL, DEFENSA CIVIL Y SEGU

Método de Cálculo

PORCENTAJE DE DELITOS REGISTRADOS EN EL DEPARTAMENTO DE PASCO

Año 1 (2020)	Año 2 (2021)	Año 3 (2022)	Año 4 (2023)	Año 5 (2024)	Año 6 (2025)	Año 7 (2026)
53.80	51.30	49.70	47.30	45.80	54.70	54.70
Año 1 (2020)	Año 2 (2021)	Año 3 (2022)	Año 4 (2023)	Año 5 (2024)	Año 6 (2025)	Año 7 (2026)
53.80	51.30	49.70	ND	ND	ND	ND

Se Actualizo el Indicador de OEI - Objetivo Estratégico Institucional.



GOBIERNO REGIONAL DE PASCO

Ing. Jicar Walter GONZALES HUERE  
JEFE DE LA OFICINA REGIONAL DE GESTIÓN 1/1  
DE PLANIFICACIÓN Y SEGURIDAD CIUDADANA

Indicador OEI - OBJETIVO ESTRATÉGICO INSTITUCIONAL

OEI

FORTALECER  
EL SISTEMA DE  
SEGURIDAD  
CIUDADANA EN  
EL  
DEPARTAMENTO  
DE PASCO

OEI.11

IND.02.OEI.11

Unidad de Medida Sentido esperado del Indicador

003 - Porcentaje Ascendente

80.00

Valor

Año

2018

Valor

2019

Nombre

Fuente de Datos

% de juntas vecinales y brigadas de auto protección escolar constituidas

REGIÓN PASCO

Base de Datos

REGISTROS INTERNOS DE REGIÓN PASCO

Unidad Ejecutora

Unidad Orgánica

000885 : REGION PASCO-SEDE CENTRAL

02.05.01 : OFICINA REGIONAL DE DEFENSA NACIONAL, DEFENSA CIVIL Y SEGURIDAD

Método de Cálculo

PORCENTAJE DE JUNTAS VECINALES Y BRIGADAS DE AUTO PROTECCION ESCOLAR CONSTITUIDAS

Año 1 (2020)

Año 2 (2021)

Año 3 (2022)

Año 4 (2023)

Año 5 (2024)

Año 6 (2025)

Año 7 (2026)

88.00

93.00

97.00

100.00

89.00

96.00

99.00

Año 1 (2020)

Año 2 (2021)

Año 3 (2022)

Año 4 (2023)

Año 5 (2024)

Año 6 (2025)

Año 7 (2026)

88.00

93.00

97.00

ND

ND

ND

ND



Ine Juan Wilber GONZALEZ HUBER  
JEFE DE OFICINA REGIONAL DE GESTION  
DE RESGOS Y SEGURIDAD CIUDADANA

Se actualizo el Indicador de OEI - Objetivo Estrategico Institucional.



**Unidos**  
para Avanzar!

GOBIERNO REGIONAL PASCO

OFICINA REGIONAL DE GESTIÓN DE RIESGOS Y  
SEGURIDAD CIUDADANA

OFICINA DE GESTIÓN  
DE RIESGOS



### ACCIONES ESTRATEGICO INSTITUCIONAL

Codigo	OEI/AEI Descripcion (OEI/AEI)	INFORMACION DEL INDICADOR Nombre del Indicador	LOGRO ALCANZADO	AVANCE	BRECHA GENERADA	LOGRO ESPERADO	ANALISIS DESCRIPTIVO	PROPUESTA PARA MEJORAR LA ESTRATEGIA
			2022	2022	2022			
AEI.05.01	Sensibilización de la cultura de prevención de riesgos y desastres en la población en el departamento.	Nº de participantes en cursos especializados en materia de gestión de riesgos de desastres y adaptación al cambio climático.	480	100%	480	100%	Se llevo a lo programado de las capacitaciones con las cantidades de participantes de forma virtual.	Este año se propone llegar con las capacitaciones programadas atraves de afiches sport, radio y redes sociales.

Codigo	OEI/AEI Descripcion (OEI/AEI)	INFORMACION DEL INDICADOR Nombre del Indicador	LOGRO ALCANZADO	AVANCE	BRECHA GENERADA	LOGRO ESPERADO	ANALISIS DESCRIPTIVO	PROPUESTA PARA MEJORAR LA ESTRATEGIA
			2022	2022	2022			
OEI.05	Promover la gestion del riesgo de desastres en un contexto de cambioclimatico en el departamento de Pasco.	% de personas capacitadas en riesgos de desastres y adaptación al cambio climático.	43%	40%	43%	40%	No se llevo a la meta programada por el ausentismo de las personas.	Promover charlas o visitas tecnicas a los diferentes distritos de la region Pasco.



GOBIERNO REGIONAL DE PASCO

**Ing. Juan Wladimir HONZALIS BUERE**  
JEFE DE LA OFICINA REGIONAL DE GESTIÓN  
DE RIESGOS Y SEGURIDAD CIUDADANA



ACCION ESTRATEGICA INSTITUCIONAL

Código	INFORMACION DEL INDICADOR		VALOR	LOGRO ESPERADO	LOGRO ALCANZADO	BRECHA GENERADA	LOGRO ESPERADO	PROPUESTA PARA MEJORAR LA ESTRATEGIA
	Descripción (OE/AEI)	Nombre del indicador						
AEI.05.02	Estudios para establecer el riesgo a nivel territorial	N° zonas vulnerables con evaluación de riesgo	4	2022 (01 de enero al 31 de diciembre)	2022 (02 enero al 31 de diciembre)	2022	4	Priorizar presupuesto en temas correctivos y preventivos, articulación del grupo de trabajo multidisciplinario de la región.

OBJETIVO ESTRATEGICAS INSTITUCIONALES

Código	INFORMACION DEL INDICADOR		VALOR	LOGRO ESPERADO	LOGRO ALCANZADO	BRECHA GENERADA	ANALISIS DESCRIPTIVO	PROPUESTA PARA MEJORAR LA ESTRATEGIA
	Descripción (OE/AEI)	Nombre del indicador						
OEI.05	Promover la gestión de desastres en un contexto de cambio climático en el departamento de Pasco	% de distritos altamente expuestos a riesgos	15%	2022 (02 de enero al 31 de diciembre)	2022 (02 enero al 31 de diciembre)	2022	<p>Para este año 2021 el porcentaje de los distritos expuestos es 15%, alcanzando el mayor número de incidencias de emergencias, por lo que el 2022 se tiene una disminución, por la asistencias técnicas brindadas, se tiene un logro una disminución alcanzado de 14%, trabajos logrados en gestionar los riesgos, el presupuesto que se asigna para la gestión de riesgo en temas correctivos y preventivos es mínima; por cuanto a los distritos, el personal de gestión de riesgo esta en constante cambio de igual forma la asignación presupuestal no va acorde a los trabajos que se van a realizar.</p>	<p>Priorizar presupuesto en temas correctivos y preventivos en los tres niveles de gobierno distrital, provincial y Regional, los secretarios técnicos en gestión de riesgo deben de ser personal con conocimiento en gestión de riesgo y ser inamovibles.</p>
		% de distritos en zonas altamente expuestas a bajas temperaturas	63%	70%	60%	60%	<p>Tenemos en la provincia de Pasco en afectación en las bajas temperaturas - Heladas con 8 distritos (Chaupimarca, Yanacancha, San Francisco de asis de Yarusayacu, Simon Bolivar, Huayllay, Vicos, Tinyahuarco y Minacaca) y Daniel A. Carrion con 5 en heladas (Yanahuano, Santa Ana de Tusi, Goyllarisquizga, Chacayan y Vilcabamba), y la provincia Oxapampa con 3 distrito en friaje (Huancabamba y chontabamba), incidencias de bajas temperaturas en el 2022, la afectación fue a nivel agropecuario con pérdidas de cultivos y animales.</p>	<p>Trabajos de coordinación con la Dirección Regional de Agricultura de parte de los distritos para que se pueda cuantificar las pérdidas y en un corto plazo poder resarcirlo. Con afectación a las personas coordinación con la Dirección Regional de Salud para sus oportuna atención a los mas vulnerables.</p>

“Año de la unidad, la paz y el desarrollo”

OEI/AEI	INFORMACION DEL INDICADOR	VALOR 2019	LOGRO ESPERADO 2020	LOGRO ALCANZADO 2020	LOGRO ESPERADO 2021	LOGRO ESPERADO 2022	AVANCE 2022	BRECHA GENERADA 2022	ANALISIS DESCRIPTIVO	PROPUESTA A MEJORAR
		2019	2020	2020	2021	2022	2022	2022		
AEI.11.02	Descripción Sensibilización eficiente a los actores de seguridad ciudadana y organizaciones sociales de base N° de personas capacitadas en programas preventivos	550	640	440	720	800	650	150	No se realizó al 100% por la falta de presupuesto en algunas municipalidades.	Mejorar la coordinación en la programación de presupuesto de las municipalidades para realizar capacitaciones de los programas preventivos.
AEI.11.02	Zonas de riesgo y delito identificados en el departamento N° de mapas de riesgo y delitos elaborados	36	48	48	52	58	40	18	Se cumplió con la identificación de zonas de riesgo y delito a nivel de los 29 distritos.	Mejorar el apoyo logístico de parte de las municipalidades para la mejora en seguridad ciudadana

GOBIERNO REGIONAL DE PASCO



Ing. Juan Walter GONZALES HIERE  
JEFE DE LA OFICINA REGIONAL DE GESTIÓN DE RIESGOS Y SEGURIDAD CIUDADANA

“Año de la unidad, la paz y el desarrollo”

Código	OEI/AEI Descripción	INFORMACION DEL INDICADOR	VALOR 2019	LOGRO ESPERADO 2020	LOGRO ALCANZADO 2020	LOGRO ESPERADO 2021	LOGRO ESPERADO 2022	AVANCE 2022	BRECHA GENERADA 2022	ANÁLISIS DESCRIPTIVO	PROPUESTA A MEJORAR
			2019	2020	2020	2021	2022	2022	2022		
OEI 11	Fortalecer el sistema de seguridad ciudadana en el departamento de Pasco	% de casos de delitos registrados	55.50%	53.80%	53.8%	51.3%	49.7%	40.5%	18.5%	Debido a la pandemia del COVID-19 se redujo casos de delitos en la región.	Las comisarías de la PNP y las Municipalidades deben coincidir con el registro.
		% de juntas vecinales y brigadas de auto protección escolar constituidas	84%	88%	88%	93%	97%	80%	17.5%	Los Decretos Supremos Gubernamentales establecidos debido a la pandemia del COVID-19 hicieron que se limite la organización de los BAPES y JJ.VV	Ya que se levantaron las restricciones por Covid 19, las comisarías OPC deben seguir activando y realizar coordinaciones con municipios locales respecto para la constitución de BAPES y JJ.VV.

GOBIERNO REGIONAL DE PASCO



Ine Juan W. GONZALES HIERE  
JEFE DE OFICINA REGIONAL DE GESTIÓN  
DE RIESGOS Y SEGURIDAD CIUDADANA



Indicador OEI - OBJETIVO ESTRATÉGICO INSTITUCIONAL

OEI

OEI.07

MEJORAR EL APROVECHAMIENTO SOSTENIBLE DE LOS RECURSOS NATURALES DE PASCO

Indicador

Nivel

1

Código

IND.01.OEI.07

Unidad de Medida

Sentido esperado del indicador

003 - Porcentaje

Ascendente

Línea Base

Valor

0.00

Año

2018

Valor

0.00

Año

2019

Nombre

% de superficies de ecosistemas conservados

Actual

2019

Unidad Ejecutora

000885 : REGION PASCO-SEDE CENTRAL

Método de Cálculo

REGISTROS INTERNOS DE REGIÓN PASCO

Unidad Organizativa

11.01 : GERENCIA DE RECURSOS NATURALES Y GESTIÓN DEL MEDIO AMBIENTE

NUMERO DE AREAS DE ECOSISTEMAS CONSERVADAS/ TOTAL DE AREAS DE ECOSISTEMAS IDENTIFICADAS PARA SU CONSERVACIÓN \*CIEN

Logro Esperada

Año 1 (2020)	Año 2 (2021)	Año 3 (2022)	Año 4 (2023)	Año 5 (2024)	Año 6 (2025)	Año 7 (2026)
0.50	10.00	15.00	20.00	25.00	30.00	30.00

Valor Obtenida

Año 1 (2020)	Año 2 (2021)	Año 3 (2022)	Año 4 (2023)	Año 5 (2024)	Año 6 (2025)	Año 7 (2026)
0.00	1.50	27.34	ND	ND	ND	ND

Se Actualizo el Indicador de OEI - Objetivo Estrategico Institucional.

Actualizar



Ing. Lesly L. POZO SALVADOR  
SUB GERENTE DE RECURSOS NATURALES Y GESTIÓN AMBIENTAL

Indicador AEI - ACCIÓN ESTRATÉGICA INSTITUCIONAL

OEI 0E1.07  
 AEI AEI.07.01

MEJORAR EL APROVECHAMIENTO SOSTENIBLE DE LOS RECURSOS NATURALES DE PASCO  
 ASISTENCIA TÉCNICA PARA LA CONSERVACIÓN DE RECURSOS NATURALES EN BENEFICIO DE LAS INSTITUCIONES

Indicador  
 Nivel 1  
 Código IND.01.AEI.07.01

Unidad de Medida  
 Sentido esperado del Indicador  
 002 - Número Descendente

Línea Base  
 Valor 16.00  
 Año 2019  
 Valor 44.00  
 Año 2019

Nombre  
 N° de Instituciones Públicas y Privadas capacitadas en conservación de los recursos naturales y gestión ambiental

Fuente de Datos  
 REGIÓN PASCO  
 Base de Datos  
 REGISTROS INTERNOS DE REGIÓN PASCO

Unidad Ejecutora  
 004895 REGION PASCO-SEDE CENTRAL  
 Método de Cálculo  
 UNIDAD ORGANICA  
 11.01 GERENCIA DE RECURSOS NATURALES Y GESTIÓN DEL MEDIO

NUMERO DE INSTITUCIONES CAPACITADAS EN CONSERVACIÓN DE LOS RECURSOS NATURALES Y GESTIÓN AMBIENTAL

Logro Esperado							
Año 1 (2020)	Año 2 (2021)	Año 3 (2022)	Año 4 (2023)	Año 5 (2024)	Año 6 (2025)	Año 7 (2026)	
41.00	47.00	51.00	68.00	40.00	47.00	47.00	
Valor Obtenido							
Año 1 (2020)	Año 2 (2021)	Año 3 (2022)	Año 4 (2023)	Año 5 (2024)	Año 6 (2025)	Año 7 (2026)	
0.00	0.00	30.00	ND	ND	ND	ND	

Actualizar

GOBIERNO REGIONAL DE PASCO

Ing. Lesly L. POZO SALVADOR  
 SUB GERENTE DE RECURSOS NATURALES  
 Y GESTIÓN AMBIENTAL

Indicador AEI - ACCIÓN ESTRATÉGICA INSTITUCIONAL

HAS REPOBLADOS CON ESPECIES DE PLANTONES

Logro Esperado							
Año 1 (2020)	Año 2 (2021)	Año 3 (2022)	Año 4 (2023)	Año 5 (2024)	Año 6 (2025)	Año 7 (2026)	
1 012.00	1 286.00	1 592.00	1 902.00	2 224.00	2 567.00	2 567.00	
Valor Obtenido							
959.00	0.00	418.69	ND	ND	ND	ND	ND



**Ing. Lesly L. POZO SALVADOR**  
 SUB GERENTE DE RECURSOS NATURALES  
 Y GESTIÓN AMBIENTAL

Indicador AEI - ACCIÓN ESTRATÉGICA INSTITUCIONAL

OEI OEI 07  
 AEI AEI.07.01

MEJORAR EL APROVECHAMIENTO SOSTENIBLE DE LOS RECURSOS NATURALES DE PASCO  
 ASISTENCIA TÉCNICA PARA LA CONSERVACIÓN DE RECURSOS NATURALES EN BENEFICIO DE LAS INSTITUCIONES

Unidad de Medida  
 002 - Número

Sentido esperado del Indicador  
 Ascendente

Nombre

Nº reportes de control forestal y fauna silvestre

Unidad Ejecutora

000885 REGION PASCO-SEDE CENTRAL

Método de Cálculo

NUMERO DE REPORTES DE CONTROL FORESTAL Y FAUNA SILVESTRE

Indicador  
 Nivel  
 2  
 Código  
 IND.02.AEI.07.01

Línea Base  
 Valor  
 0.00  
 Año  
 2018  
 Actual  
 Valor  
 0.00  
 Año  
 2019

Fuente de Datos

REGIÓN PASCO

Base de Datos

REGISTROS INTERNOS DE REGIÓN PASCO

Unidad Organica

11.01 GERENCIA DE RECURSOS NATURALES Y GESTIÓN DEL MEDIO

Legro Esperado							
Año 1 (2020)	Año 2 (2021)	Año 3 (2022)	Año 4 (2023)	Año 5 (2024)	Año 6 (2025)	Año 7 (2026)	
20.00	30.00	40.00	50.00	60.00	70.00	70.00	
Valor Obtenido							
Año 1 (2020)	Año 2 (2021)	Año 3 (2022)	Año 4 (2023)	Año 5 (2024)	Año 6 (2025)	Año 7 (2026)	
0.00	0.00	83.00	ND	ND	ND	ND	

Se Actualizo el Indicador de AEI - Acción Estratégica Institucional.



GOBIERNO REGIONAL DE PASCO

Ing. Lesly L. POZO SALVADOR  
 SUB GERENTE DE RECURSOS NATURALES  
 Y GESTIÓN AMBIENTAL

Indicador AEI - ACCIÓN ESTRATÉGICA INSTITUCIONAL

OEI OEI 07  
 AEI AEI 07 01

Indicador  
 Nivel 2  
 Código IND.02.AEI.07.01

Unidad de Medida  
 002 - Número  
 Sentido esperado del Indicador  
 Ascendente

Línea Base  
 Valor 0.00  
 Año 2018  
 Actual  
 Valor 0.00  
 Año 2019

Nombre  
 N° reportes de control forestal y fauna silvestre

Fuente de Datos  
 REGIÓN PASCO  
 Base de Datos  
 REGISTROS INTERNOS DE REGIÓN PASCO

Unidad Ejecutora  
 000385 REGION PASCO-SEDE CENTRAL  
 Método de Cálculo  
 NUMERO DE REPORTES DE CONTROL FORESTAL Y FAUNA SILVESTRE

Unidad Organica  
 11.01 GERENCIA DE RECURSOS NATURALES Y GESTIÓN DEL MEDIO

Logro Esperado						
Año 1 (2020)	Año 2 (2021)	Año 3 (2022)	Año 4 (2023)	Año 5 (2024)	Año 6 (2025)	Año 7 (2026)
20.00	30.00	40.00	50.00	60.00	70.00	70.00
Valor Obtenido						
Año 1 (2020)	Año 2 (2021)	Año 3 (2022)	Año 4 (2023)	Año 5 (2024)	Año 6 (2025)	Año 7 (2026)
0.00	0.00	93.00	ND	ND	ND	ND

Se Actualizo el Indicador de AEI - Acción Estratégica Institucional.

GOBIERNO REGIONAL DE PASCO  
 Ing. Lesly L. POZO SALVADOR  
 SUB GERENTE DE RECURSOS NATURALES Y GESTIÓN AMBIENTAL

Indicador AEI - ACCIÓN ESTRATÉGICA INSTITUCIONAL

OEI: OEI 07  
 AEI: AEI 07.04

MEJORAR EL APROVECHAMIENTO SOSTENIBLE DE LOS RECURSOS NATURALES DE PASCO  
 ECOSISTEMAS DEGRADADOS RECUPERADOS Y CONSERVADOS EN EL DEPARTAMENTO

Unidad de Medida: Sentido esperado del Indicador  
 003 - Porcentaje Descendente

Nombre: % de superficies de ecosistemas degradados.

Unidad Ejecutora: 000586 - REGION PASCO-SEDE CENTRAL  
 Método de Cálculo:

Indicador: Nivel  
 Código: IND 02.AEI 07.04

Linea Base: Actual  
 Valor: 5.00 Año: 2018  
 Valor: 5.00 Año: 2019

Fuente de Datos: REGIÓN PASCO  
 Base de Datos: REGISTROS INTERNOS DE REGIÓN PASCO  
 Unidad Organica: 11 01 GERENCIA DE RECURSOS NATURALES Y GESTIÓN DEL MEDIO

NUMERO DE SUPERFICIES DE ECOSISTEMAS DEGRADADOS DIVIDIDO POR TOTAL DE ECOSISTEMAS

Legro Esperado		Año 2 (2021)		Año 3 (2022)		Año 4 (2023)		Año 5 (2024)		Año 6 (2025)		Año 7 (2026)			
4.00	3.00	2.00	2.00	1.00	1.00	2.00	2.00	1.00	1.00	1.00	1.00	1.00	1.00		
Valor Obtenido		Año 1 (2020)		Año 2 (2021)		Año 3 (2022)		Año 4 (2023)		Año 5 (2024)		Año 6 (2025)		Año 7 (2026)	
5.00	0.00	31.00	31.00	ND	ND	ND	ND	ND	ND	ND	ND	ND	ND	ND	ND

GOBIERNO REGIONAL DE PASCO

Ing. Lesly L. POZO SALVADOR  
 SUPLENTE GERENTE DE RECURSOS NATURALES  
 Y GESTIÓN AMBIENTAL




GOBIERNO REGIONAL PASCO

SECRETARÍA REGIONAL DE PLANEACIÓN, PRESUPUESTO Y ADMINISTRACIÓN

OFICINA DE GERENCIA DE PLANIFICACIÓN ESTRATÉGICA Y ORDENAMIENTO TERRITORIAL

Indicador AEI - ACCIÓN ESTRATÉGICA INSTITUCIONAL

PROMOVER EL DESARROLLO URBANO TERRITORIAL ORDENADO Y SOSTENIBLE EN EL DEPARTAMENTO

TERRITORIAL ORDENADO Y SOSTENIBLE EN EL DEPARTAMENTO

Indicador

Nivel

Código

1

IND.01.AEI.08.01

Unidad de Medida Sentido esperado del indicador

002 - Número Descendente

Línea Base

Valor

Año

Valor

Año

ACTUAL

Año

Valor

Año

2019

2017

11.00

2019

Nombre

Fuente de Datos

Nº de Categorizaciones y Recategorizaciones de Centros Poblados

REGIÓN PASCO

Base de Datos

REGISTROS INTERNOS DE REGIÓN PASCO

Unidad Ejecutora

Unidad Organica

000885 : REGION PASCO-SEDE CENTRAL

07.02 : SUB GERENCIA DE PLANIFICACIÓN ESTRATÉGICA Y ORDENAMIE

Método de Cálculo

NUMERO DE CENTROS POBLADOS CATEGORIZADOS

Logro Esperado

Año 1 (2020)

Año 2 (2021)

Año 3 (2022)

Año 4 (2023)

Año 5 (2024)

Año 6 (2025)

Año 7 (2026)

12.00

15.00

18.00

20.00

6.00

6.00

6.00

Valor Distorsión

Año 1 (2020)

Año 2 (2021)

Año 3 (2022)

Año 4 (2023)

Año 5 (2024)

Año 6 (2025)

Año 7 (2026)

8.00

6.00

12.00

ND

ND

ND

ND

Se Actualizo el Indicador de AEI - Acción Estratégica Institucional

Actualizar



GOBIERNO REGIONAL PASCO

Dr. Diógenes Torres Sánchez RIVERA

Gerente de Planeación y Demarcación Territorial



Indicador OEI - OBJETIVO ESTRATÉGICO INSTITUCIONAL

OEI

PROMOVER EL DESARROLLO URBANO TERRITORIAL ORDENADO Y SOSTENIBLE EN EL DEPARTAMENTO

Indicador Nivel Código  
1 IND.01.OEI.08

Unidad de Medida Sentido esperado del Indicador  
003 - Porcentaje Descendente

Linea Base Actual  
Valor Año Valor Año  
17.71 2018 5.42 2019

Nombre  
% de Delimitaciones y Relimitaciones territoriales

Fuente de Datos

REGIÓN PASCO

Base de Datos

REGISTROS INTERNOS DE REGIÓN PASCO

Unidad Ejecutora

Unidad Organica

000885 : REGIÓN PASCO-SEDE CENTRAL

07.02 : SUB GERENCIA DE PLANIFICACIÓN ESTRATÉGICA Y ORDENAMIENTO TER

Método de Cálculo

NÚMERO DE DELIMITACIONES Y RELIMITACIONES /TOTAL DE TERRITORIO EN CONTROVERSI \* CIENTO

Logro Esperado

Año 1 (2020)	Año 2 (2021)	Año 3 (2022)	Año 4 (2023)	Año 5 (2024)	Año 6 (2025)	Año 7 (2026)
10.20	15.00	18.75	20.00	15.00	15.00	15.00

Valor Obtenido

Año 1 (2020)	Año 2 (2021)	Año 3 (2022)	Año 4 (2023)	Año 5 (2024)	Año 6 (2025)	Año 7 (2026)
75.00	100.00	50.00	ND	ND	ND	ND

Se Actualizo el Indicador de OEI - Objetivo Estratégico Institucional

Actualizar





CEPP/AN

Indicador AEI - ACCIÓN ESTRATÉGICA INSTITUCIONAL

OEI OEI.09 **FORTALECER LA GESTIÓN INSTITUCIONAL HACIA UN GOBIERNO DIGITAL EN EL DEPARTAMENTO PASCO**  
 AEI AEI.09.01 **ESPACIOS Y MECANISMOS DE PARTICIPACIÓN CIUDADANA FORTALECIDOS EN EN GOBIERNO REGIONAL.**

Indicador **IND.01.AEI.09.01**  
 Nivel **1**  
 Código

Unidad de Medida **Sentido esperado del Indicador**  
 002 - Número **Ascendente**

Nombre

N° de organizaciones de sociedad civil que participan a audiencias (rendición de cuentas y Presupuesto Participativo)

Unidad Ejecutora

000885 : REGION PASCO-SEDE CENTRAL

Método de Cálculo

NUMERO DE ORGANIZACIONES DE LA SOCIEDAD CIVIL ORGANIZADA QUE PARTICIPAN EN AUDIENCIAS RENDICIÓN DE CUENTAS Y PRESUPUESTO PARTICIPATIVO

REGISTROS INTERNOS DE REGIÓN PASCO

Unidad Organica

07.02 : SUB GERENCIA DE PLANIFICACIÓN ESTRATÉGICA Y ORDENAMIE

Linea Base

Valor	Año	Valor	Año
44.00	2018	50.00	2017

Fuente de Datos

REGIÓN PASCO

Base de Datos

Logro Esperado

Valor	Año 1 (2020)	Año 2 (2021)	Año 3 (2022)	Año 4 (2023)	Año 5 (2024)	Año 6 (2025)	Año 7 (2026)
56.00		62.00	68.00	74.00	80.00	86.00	86.00
9.00	Año 1 (2020)	Año 2 (2021)	Año 3 (2022)	Año 4 (2023)	Año 5 (2024)	Año 6 (2025)	Año 7 (2026)
		16.00	33.00	ND	ND	ND	ND

Valor Obtenido

Se Actualizo el Indicador de AEI - Acción Estratégica Institucional

Actualizar





Indicador OEI - OBJETIVO ESTRATÉGICO INSTITUCIONAL

OEI

OEI.09

Unidad de Medida Sentido esperado del Indicador

003 - Porcentaje Ascendente

Nombre

Percepción de la gestión pública regional por parte de la población

Unidad Ejecutora

000885 : REGION PASCO-SEDE CENTRAL

Método de Cálculo

NUMERO DE LA POBLACIÓN QUE APRUEBA LA GESTIÓN INSTITUCIONAL/ TOTAL DE ENCUESTADOS \* CIENTO

FORTALECER LA GESTIÓN INSTITUCIONAL HACIA UN GOBIERNO DIGITAL EN EL DEPARTAMENTO PASCO

Indicador

Nivel

Código

Línea Base

Actual

Valor

Año

Valor

Año

Año

Año

Año

Año

Año

Año

Año

18.10

2018

19.50

2018

2019

2019

2019

2019

2019

2019

2019

Fuente de Datos

REGIÓN PASCO

Base de Datos

REGISTROS INTERNOS DE REGIÓN PASCO

Unidad Organica

07.06 : SUB GERENCIA DE RACIONALIZACIÓN Y SISTEMAS TIC

Logro Esperado

Año 1 (2020) Año 2 (2021) Año 3 (2022) Año 4 (2023) Año 5 (2024) Año 6 (2025) Año 7 (2026)

20.90 22.30 23.70 25.10 26.50 27.90 27.90

Valor Obtenido

Año 1 (2020) Año 2 (2021) Año 3 (2022) Año 4 (2023) Año 5 (2024) Año 6 (2025) Año 7 (2026)

80.00 25.62 45.12 ND ND ND ND

Se Actualizó el Indicador de OEI - Objetivo Estratégico Institucional

Actualizar



## Indicador AEI - ACCIÓN ESTRATÉGICA INSTITUCIONAL

OEI OEI.09	▼	FORTALECER LA GESTIÓN INSTITUCIONAL HACIA UN GOBIERNO DIGITAL EN EL DEPARTAMENTO PASCO	Indicador	
AEI AEI.09.02	▼	ESPACIOS Y MECANISMOS DE PARTICIPACIÓN CIUDADANA FORTALECIDOS EN GOBIERNO REGIONAL.	Nivel	Código
			1	IND.01.AEI.09.02

## Unidad de Medida Sentido esperado del indicador

002 - Número Ascendente ▼

## Linea Base

Valor	Año	Valor	Año
15.00	2018 ▼	17.00	2019 ▼

## Nombre

N° servidores capacitados anualmente

Fuente de Datos

REGIÓN PASCO

Base de Datos

REGISTROS INTERNOS DE REGIÓN PASCO

## Unidad Ejecutora

000885 : REGION PASCO-SEDE CENTRAL

Unidad Organica

06.05 : DIRECCIÓN DE RECURSOS HUMANOS

## Método de Cálculo

NUMERO DE SERVIDORES CAPACITADOS

## Logro Esperado

Año 1 (2020)	Año 2 (2021)	Año 3 (2022)	Año 4 (2023)	Año 5 (2024)	Año 6 (2025)	Año 7 (2026)
25.00	30.00	35.00	40.00	45.00	50.00	50.00

## Valor Obtenido

Año 1 (2020)	Año 2 (2021)	Año 3 (2022)	Año 4 (2023)	Año 5 (2024)	Año 6 (2025)	Año 7 (2026)
268.00	625.00	720.00	ND	ND	ND	ND



**Indicador OEI - OBJETIVO ESTRATÉGICO INSTITUCIONAL**

OEI

FOMENTAR EL EJERCICIO DE LOS DERECHOS DE LA POBLACIÓN VULNERABLE

Indicador

OEI.10



Nivel

Código

1 IND.01.OEI.10

Unidad de Medida Sentido esperado del Indicador

Línea Base

Actual

003 - Porcentaje Ascendente



Valor

Valor

Año

12.00

2018

17.00

2019

Nombre

Fuente de Datos

% de personas con habilidades especiales con acceso laboral

REGIÓN PASCO

Base de Datos

REGISTROS INTERNOS DE REGIÓN PASCO

Unidad Ejecutora

Unidad Organica

000885 : REGION PASCO-SEDE CENTRAL

06.05 : DIRECCIÓN DE RECURSOS HUMANOS

Método de Cálculo

NÚMERO DE PERSONAS CON HABILIDADES ESPECIALES CON EMPLEO/TOTAL DE PERSONAS CON HABILIDADES ESPECIALES

Logro Esperado

Año 1 (2020)	Año 2 (2021)	Año 3 (2022)	Año 4 (2023)	Año 5 (2024)	Año 6 (2025)	Año 7 (2026)
22.00	27.00	33.00	39.00	45.00	50.00	50.00

Valor Obtenido

Año 1 (2020)	Año 2 (2021)	Año 3 (2022)	Año 4 (2023)	Año 5 (2024)	Año 6 (2025)	Año 7 (2026)
8.00	11.00	13.00	ND	ND	ND	ND

Indicador AEI - ACCIÓN ESTRATÉGICA INSTITUCIONAL

OEI: OEI 19  
AEI: AEI 1913

FORTALECER LA GESTIÓN INSTITUCIONAL HACIA UN GOBIERNO DIGITAL EN EL DEPARTAMENTO PASCO  
GESTIÓN DE LA INVERSIÓN PÚBLICA EFICIENTE EN BENEFICIO DE LOS CIUDADANOS DEL DEPARTAMENTO DE PASCO

Unidad de Medida: %  
Sentido esperado del indicador: ND

Nombre: % del incremento presupuestal en relación al PIA regional

Unidad Ejecutora: GOBIERNO REGIONAL PASCO SEDE CENTRAL

Método de Cálculo: PORCENTAJE PRESUPUESTO PIBR CON RESPECTO AL PIA

Ingreso Esperado					
Año 1 (2020)	Año 2 (2021)	Año 3 (2022)	Año 4 (2023)	Año 5 (2024)	Año 6 (2025)
72.80	75.00	78.20	80.00	82.00	84.00

Valor Obtenido					
Año 1 (2020)	Año 2 (2021)	Año 3 (2022)	Año 4 (2023)	Año 5 (2024)	Año 6 (2025)
72.00	79.70	81.49	0.00	ND	ND

Se Actualiza el indicador de AEI - Acción Estratégica Institucional

Indicador AEI - ACCIÓN ESTRATÉGICA INSTITUCIONAL

OEI: OEI 19  
AEI: AEI 1913

FORTALECER LA GESTIÓN INSTITUCIONAL HACIA UN GOBIERNO DIGITAL EN EL DEPARTAMENTO PASCO  
GESTIÓN DE LA INVERSIÓN PÚBLICA EFICIENTE EN BENEFICIO DE LOS CIUDADANOS DEL DEPARTAMENTO DE PASCO

Unidad de Medida: %  
Sentido esperado del indicador: ND

Nombre: % ejecución presupuestal

Unidad Ejecutora: GOBIERNO REGIONAL PASCO SEDE CENTRAL

Método de Cálculo: PRESUPUESTO EJECUTADO DIVIDIDO POR TOTAL DE PRESUPUESTO ASIGNADO

Ingreso Esperado					
Año 1 (2020)	Año 2 (2021)	Año 3 (2022)	Año 4 (2023)	Año 5 (2024)	Año 6 (2025)
80.00	82.00	85.00	100.00	100.00	100.00

Valor Obtenido					
Año 1 (2020)	Año 2 (2021)	Año 3 (2022)	Año 4 (2023)	Año 5 (2024)	Año 6 (2025)
82.70	83.00	80.50	ND	ND	ND

Se Actualiza el indicador de AEI - Acción Estratégica Institucional

Indicador AEI - ACCIÓN ESTRATÉGICA INSTITUCIONAL

OEI: 005.02  
AEI: 001.001.01

Fortalecer la Gestión Institucional hacia un Gobierno Digital en el Departamento Pasco  
Gestión de la Inversión Pública Eficiente en Beneficio de los Ciudadanos del Departamento de Pasco

Unidad de Medida: Sentido esperado del indicador  
100 - Porcentaje

Nombre: % del incremento presupuestal en relación al PIA regional

Unidad Ejecutora: 010005 - GOBIERNO REGIONAL PASCO

Método de Cálculo: PORCENTAJE PRESUPUESTO PDI CON RESPECTO AL PIA

Logro Esperado					
Año 1 (2020)	Año 2 (2021)	Año 3 (2022)	Año 4 (2023)	Año 5 (2024)	Año 6 (2025)
72.00	75.00	78.20	80.00	82.00	84.00

Valor Obtenido					
Año 1 (2020)	Año 2 (2021)	Año 3 (2022)	Año 4 (2023)	Año 5 (2024)	Año 6 (2025)
72.00	79.70	41.40	0.00	ND	ND

Se actualiza el indicador de AEI - Acción Estratégica Institucional.

Indicador AEI - ACCIÓN ESTRATÉGICA INSTITUCIONAL

OEI: 005.02  
AEI: 001.001.01

Fortalecer la Gestión Institucional hacia un Gobierno Digital en el Departamento Pasco  
Gestión de la Inversión Pública Eficiente en Beneficio de los Ciudadanos del Departamento de Pasco

Unidad de Medida: Sentido esperado del indicador  
100 - Porcentaje

Nombre: % ejecución presupuestal

Unidad Ejecutora: 010005 - GOBIERNO REGIONAL PASCO

Método de Cálculo: PRESUPUESTO EJECUTADO DIVIDIDO POR TOTAL DE PRESUPUESTO ASIGNADO

Logro Esperado					
Año 1 (2020)	Año 2 (2021)	Año 3 (2022)	Año 4 (2023)	Año 5 (2024)	Año 6 (2025)
88.00	92.00	96.00	100.00	100.00	100.00

Valor Obtenido					
Año 1 (2020)	Año 2 (2021)	Año 3 (2022)	Año 4 (2023)	Año 5 (2024)	Año 6 (2025)
92.70	83.00	80.60	ND	ND	ND

Se actualiza el indicador de AEI - Acción Estratégica Institucional.

**ACCION ESTRATEGICA INSTITUCIONA  
SUB GERENCIA DE PRESUPUESTO Y TRIBUTACION**

Código	OE/AE Descripción(OE/AE)	INFORMACION DEL INDICADOR Nombre del Indicador	VALOR 2019 2019	LOGRO ESPERADO	LOGRO ALCANZADO	LOGRO ESPERADO	LOGRO ALCANZADO	LOGRO ESPERADO	LOGRO ALCANZADO	AVANCE	BRECHA GENERADA	LOGRO ESPERADO	PROPUESTA PARA MEJORAR LA ESTRATEGIA
				2020	2020	2021	2021	2022	2022	2022	2022		
AEI.09.03	Gestión de la inversión pública eficiente en beneficio de los ciudadanos del departamento de Pasco	% del incremento presupuestal en relación al PIA regional	69.27%	72.80 %	75.00%	75.00%	75.00%	72.80 %	41.49%	6.00%	35.49%	Se cumplió con el logro esperado en el incremento presupuestal en relación al PIA regional del año fiscal 2022. Desarrollando una cultura democrática de la gobernabilidad a través de los Presupuestos Participativos, Rendición de Cuentas, Audiencias Públicas con la participación de la población y organizaciones sociales	Convenios de Cooperación Interinstitucional con entidades del Gobierno Nacional, Regional y Local, orientados a mejorar los servicios públicos y el cumplimiento de las funciones.
		% ejecución presupuestal	84.10%	92.7%	92.00%	92.00%	96%	80.60%	83.95%	-3.35%	Se superó el logro esperado en la ejecución presupuestal del año fiscal 2022. Ordenando el presupuesto público hacia un fin, una meta específica que tiene que ver con las necesidades de la población ejecutará cada proyecto.	Planificar estratégicamente la ejecución de gasto asimismo tener un plan de acción ,revisamente definido, incluye saber cuál es el monto disponible, de dónde vienen los recursos, cuál es el alcance en cuanto tiempo se ejecutará cada proyecto.	

FUENTE: INFORMACION DE EJECUCION PRESUPUESTAL EN EL CONSULTA AMIGABLE DEL MINISTERIO DE ECONOMIA

ELABORADO POR SUB GERENCIA DE PRESUPUESTO Y TRIBUTACION


  
**GOBIERNO REGIONAL PASCO**  
 G. R. PLAN P.P.O. Y AT  
**MINISTERIO MANTENIMIENTO Y TRIBUTACION**  
 SUB GERENCIA DE PRESUPUESTO Y TRIBUTACION  
 C.I.P. 213880

**ACCION ESTRATEGICA INSTITUCIONA  
SUB GERENCIA DE PRESUPUESTO Y TRIBUTACION**

OE/IEI	INFORMACION DEL INDICADOR	VALOR 2019	LOGRO ESPERADO	LOGRO ALCANZADO	LOGRO ESPERADO	LOGRO ALCANZADO	LOGRO ESPERADO	LOGRO ALCANZADO	LOGRO ESPERADO	LOGRO ALCANZADO	AVANCE 2022	BRECHA GENERADA 2022	LOGRO ESPERADO	PROPUESTA PARA MEJORAR LA ESTRATEGIA
			2020	2020 %	2021	2021	2022	2022	2022	2022				
AEI.06.03	Gestión de la inversión pública eficiente en beneficio de los ciudadanos del departamento de Pasco	69.27%	72.90%	72.90 %	75.00%	75.00%	75.00%	75.00%	72.80 %	41.49%	6.00%	35.49%	Se cumplió con el logro esperado en el incremento presupuestal en relación al PIA regional del año fiscal 2022. Desarrollando una cultura democrática de la gobernabilidad a través de los Presupuestos Participativos, Rendición de Cuentas, Audiencias Públicas con la participación de la población y organizaciones sociales.	Convenios de Cooperación Interinstitucional con entidades del Gobierno Nacional, Regional y Local, orientados a mejorar los servicios públicos y el cumplimiento de las funciones.
	% ejecución presupuestal	84.10%	88%	92.7%	92.00%	92.00%	92.00%	92.00%	96%	80.60%	83.95%	-3.35%	Se superó el logro esperado en la ejecución presupuestal del año fiscal 2022. Ordenando al presupuesto público hacia un fin, una meta específica que tiene que ver con las necesidades de la población ejecutará cada proyecto.	Planificar estratégicamente la ejecución de gasto asimismo tener un plan de acción previamente definido, incluye saber cuál es el monto disponible, de dónde vienen los recursos, cuál es el alcance en cuánto tiempo se ejecutará cada proyecto.

FUENTE: INFORMACION DE EJECUCION PRESUPUESTAL EN EL CONSULTA AMIGABLE DEL MINISTERIO DE ECONOMIA  
ELABORADO POR SUB GERENCIA DE PRESUPUESTO Y TRIBUTACION

  
**GOBIERNO REGIONAL PASCO**  
 L. S. LA PILO-YAT  
 SUB GERENTE DE PRESUPUESTO Y TRIBUTACION  
 C.I.P. 713860



**Indicador AEI - ACCIÓN ESTRATÉGICA INSTITUCIONAL**

OEI OEI.09	▼	FORTALECER LA GESTIÓN INSTITUCIONAL HACIA UN GOBIERNO DIGITAL EN EL DEPARTAMENTO PASCO	Indicador
AEI AEI.09.04	▼	SISTEMA DE GESTIÓN INSTITUCIONAL CON ENFOQUE DE PROCESOS IMPLEMENTADO EN EL GOBIERNO REGIONAL DE PASCO	Nivel Código
			1 IND.01.AEI.09.04

<b>Unidad de Medida</b>	<b>Sentido esperado del Indicador</b>	<b>Valor</b>	<b>Año</b>	<b>Valor</b>	<b>Año</b>
003 - Porcentaje	▼ ND	21.00	2018	30.00	2019

**Nombre**  
 N° de usuarios atendidos oportunamente (SIGGEDO)  
**Fuente de Datos**  
 REGIÓN PASCO  
**Base de Datos**  
 REGISTROS INTERNOS DE REGIÓN PASCO

**Unidad Ejecutora**  
 000885 : REGION PASCO-SEDE CENTRAL  
**Método de Cálculo**  
 07.06 : SUB GERENCIA DE RACIONALIZACIÓN Y SISTEMAS TIC

**Logro Emerado**

<b>Año 1 (2020)</b>	<b>Año 2 (2021)</b>	<b>Año 3 (2022)</b>	<b>Año 4 (2023)</b>	<b>Año 5 (2024)</b>	<b>Año 6 (2025)</b>
39.49	49.46	59.92	70.86	82.29	94.20

**Valor Oportunado**

<b>Año 1 (2020)</b>	<b>Año 2 (2021)</b>	<b>Año 3 (2022)</b>	<b>Año 4 (2023)</b>	<b>Año 5 (2024)</b>	<b>Año 6 (2025)</b>
41.00	63.00	50.00	ND	ND	ND

Se Actualizo el Indicador de AEI - Acción Estrategica Institucional.



Ing. John C. Villanueva Ledesma  
 SUB GERENCIA RACIONALIZACIÓN Y SISTEMAS TIC

**Indicador AEI - ACCIÓN ESTRATÉGICA INSTITUCIONAL**

OEI OEI.09  FORTALECER LA GESTIÓN INSTITUCIONAL HACIA UN GOBIERNO DIGITAL EN EL DEPARTAMENTO PASCO  
 AEI AEI.09.05  IMPLEMENTACIÓN DE SISTEMAS INFORMÁTICOS

Unidad de Medida  Sentido esperado del Indicador   
 002 - Número  ND  Valor  Año  2018  2019  2019

Nombre   
 N° de sistemas infomaticos implementado al servicio del ciudadano e institucional

Unidad Ejecutora   
 000885 : REGION PASCO-SEDE CENTRAL

Método de Cálculo

NUMERO DE SISTEMAS INFOMATICOS IMPLEMENTADOS AL SERVICIO DEL CIUDADANO E INSTITUCIONAL

Logro Esperado		Valor Obtenido					
Año 1 (2020)	Año 2 (2021)	Año 3 (2022)	Año 4 (2023)	Año 5 (2024)	Año 6 (2025)		
1.00	2.00	3.00	4.00	5.00	6.00		
Año 1 (2020)	Año 2 (2021)	Año 3 (2022)	Año 4 (2023)	Año 5 (2024)	Año 6 (2025)		
2.00	3.00	3.00	ND	ND	ND		

Se Actualizo el Indicador de AEI - Acción Estratégica Institucional.



## Indicador AEI - ACCIÓN ESTRATÉGICA INSTITUCIONAL

OEI OEI.09	▼	FORTALECER LA GESTIÓN INSTITUCIONAL HACIA UN GOBIERNO DIGITAL EN EL DEPARTAMENTO PASCO	Indicador
AEI AEI.09.04	▼	SISTEMA DE GESTIÓN INSTITUCIONAL CON ENFOQUE DE PROCESOS IMPLEMENTADO EN EL GOBIERNO REGIONAL DE PASCO	Nivel Código
			2 IND.02.AEI.09.04

Unidad de Medida	Sentido esperado del Indicador	Actual
003 - Porcentaje	ND	
Valor	Año	Valor
16.66	2018 ▼ 20.00	Año
		2019 ▼

Nombre Fuente de Datos

% de documentos de gestión actualizado REGIÓN PASCO

Base de Datos

REGISTROS INTERNOS DE REGIÓN PASCO

Unidad Ejecutora

000885 : REGION PASCO-SEDE CENTRAL

Método de Cálculo

Unidad Organica

07.06 : SUB GERENCIA DE RACIONALIZACIÓN Y SISTEMAS TIC

TOTAL DE DOCUMENTOS DE GESTIÓN ACTUALIZADOS DIVIDIDO POR TOTAL DE DOCUMENTOS DE GESTIÓN X CIENTO

## Logro Esperado

Año 1 (2020)	Año 2 (2021)	Año 3 (2022)	Año 4 (2023)	Año 5 (2024)	Año 6 (2025)
23.52	27.22	31.10	35.17	39.43	43.88

## Valor Obtenido

Año 1 (2020)	Año 2 (2021)	Año 3 (2022)	Año 4 (2023)	Año 5 (2024)	Año 6 (2025)
60.00	68.67	28.00	ND	ND	ND

Se Actualizo el Indicador de AEI - Acción Estratégica Institucional.



Indicador AEI - ACCIÓN ESTRATÉGICA INSTITUCIONAL

OEI OEI.09  FORTALECER LA GESTIÓN INSTITUCIONAL HACIA UN GOBIERNO DIGITAL EN EL DEPARTAMENTO PASCO

AEI AEI.09.05  IMPLEMENTACIÓN DE SISTEMAS INFORMÁTICOS

Indicador

Nivel

Código

1

IND.01.AEI.09.05

Actual

Linea Base

Unidad de Medida  Sentido esperado del Indicador

002 - Número  ND

Valor

Año

Valor

Año

Valor

Año

Valor

Año

2018  6.00  2019

Nombre

Fuente de Datos

Nº de sistemas Informáticos implementados

REGIÓN PASCO

Base de Datos

REGISTROS INTERNOS DE REGIÓN PASCO

Unidad Ejecutora

Unidad Organica

000885 : REGION PASCO-SEDE CENTRAL

07.06 : SUB GERENCIA DE RACIONALIZACIÓN Y SISTEMAS TIC

Método de Cálculo

NUMERO DE SISTEMAS INFOMATICOS IMPLEMENTADOS

Logro Esperado

Año 1 (2020)	Año 2 (2021)	Año 3 (2022)	Año 4 (2023)	Año 5 (2024)	Año 6 (2025)
2.00	3.00	4.00	5.00	6.00	7.00

Valor Obtenido

Año 1 (2020)	Año 2 (2021)	Año 3 (2022)	Año 4 (2023)	Año 5 (2024)	Año 6 (2025)
3.00	5.00	5.00	ND	ND	ND

Actualizar

99 - GOBIERNOS REGIONALES

456 - GOBIERNO REGIONAL DEL DEPARTAMENTO DE PASCO

00885 - REGION PASCO-SEDE CENTRAL

09.07 - DIRECCION REGIONAL DE TRABAJO Y PROMOCION DEL EMPLEO

Indicador AEI - ACCIÓN ESTRATÉGICA INSTITUCIONAL

OEI 001.10

AEI AEI.10.02

FOMENTAR EL EJERCICIO DE LOS DERECHOS DE LA POBLACIÓN VULNERABLE  
ASISTENCIA TÉCNICA OPORTUNA EN EMPLEO A LAS POBLACIONES VULNERABLES

Unidad de Medida Sentido esperado del Indicador

0102 - Número

Indicador	
Nivel	Código
1	IND.01.AEI.10.02
Actual	
Valor	Año
1,420.00	2019
1,620.00	2019

Nombre

Nº de trabajadores y Empleadoras, orientadas para el cumplimiento de las Normas Legales

Fuente de Datos

REGISTROS INTERNOS DE REGION PASCO

Base de Datos

Unidad Ejecutora

00885 - REGION PASCO-SEDE CENTRAL

Unidad Organica

09.07 - DIRECCION REGIONAL DE TRABAJO Y PROMOCION DEL EMPLEO

Método de Cálculo

NUMERO DE TRABAJADORES Y EMPLEADORAS ORIENTADAS PARA EL CUMPLIMIENTO DE LAS NORMAS LEGALES

Logro Esperado

Año 1 (2020)	Año 2 (2021)	Año 3 (2022)	Año 4 (2023)	Año 5 (2024)	Año 6 (2025)	Año 7 (2026)
1,830.00	2,052.00	2,284.00	2,529.00	2,620.00	2,580.00	2,580.00

Valor Obtenido

Año 1 (2020)	Año 2 (2021)	Año 3 (2022)	Año 4 (2023)	Año 5 (2024)	Año 6 (2025)	Año 7 (2026)
0.00	2,052.00	2,280.00	0.00	ND	ND	ND



Actualizar

CODIGO	OE/AEI DESCRIPCION (OE/AEI)	INFORMACION DEL INDICADOR Nombre del Indicador	LOGRO ESPERADO 2021	LOGRO ALCANZADO 2021	AVANCE 2021	BRECHA GENERADA 2021	LOGRO ESPERADO 2022	LOGRO ALCANZADO 2022	AVANCE 2022	BRECHA GENERADA 2022	ANALISIS DESCRIPTIVO	PROPIUESTA PARA LA MEJORA ESTRATEGICA
												Funciones transferidas a SUNAFIL
AEI.10.01	Fiscalización Laboral Eficiente y Oportuna en el Departamento	N° Fiscalizaciones a empresas en cumplimiento de las Normas Legales	350	-	-	-	-	-	-	-	Funciones transferidas a SUNAFIL	Funciones transferidas a SUNAFIL
AEI.10.02	Asistencia técnica oportuna a empleo a las poblaciones vulnerables	N° de trabajadores y empleadores, orientados para el cumplimiento de las Normas Legales	2052	2052	100%	100%	2284	2280	99.82%	99.82%	Se logro el cumplimiento de metas en el número de trabajadores y empleadores orientados para el cumplimiento de las normas laborales.	Asistencia Técnica en temas relacionados a la normatividad laboral vigente y actualizada por parte del IMTPYE

Indicador AEI - ACCIÓN ESTRATÉGICA INSTITUCIONAL

DEI: FOMENTAR EL EJERCICIO DE LOS DERECHOS DE LA POBLACIÓN VULNERABLE  
 AEI: VERIFICAR EL RECONOCIMIENTO DEPTO EN LAS PERSONAS VÍCTIMAS DE LA VIOLENCIA POLÍTICA

Unidad de Medida: Sentido esperado del Indicador

Nombre: N.º de personas atendidas con reparación económica

Unidad Ejecutora

Método de Cálculo

NÚMERO DE PERSONAS SUBVENCIONADAS EN RECONOCIMIENTO A LA VIOLENCIA POLÍTICA QUE SUPRIERON

Indicador: IND 01.AEI.10.03  
 Nivel: 1

Linea Base	Año	Valor	Año	Valor	Año
48.00			128.00		

Fuente de Datos  
 Base de Datos  
 Unidad Orgánica

Logro Esperado						
Año 1 (2020)	Año 2 (2021)	Año 3 (2022)	Año 4 (2023)	Año 5 (2024)	Año 6 (2025)	
211.00	298.00	390.00	485.00	590.00	580.00	
Valor Orientado						
Año 1 (2020)	Año 2 (2021)	Año 3 (2022)	Año 4 (2023)	Año 5 (2024)	Año 6 (2025)	
192.00	120.00	260.00	ND	ND	ND	

Se Actualizó el Indicador de AEI - Acción Estratégica Institucional.

Actualizar

*Américo Mejías*  
 FOMENTO A LAS PERSONAS  
 CON DISCAPACIDAD

GOBIERNO REGIONAL DE PASCO  
 Lic. Américo Mejías  
 GERENTE DE DESARROLLO SOCIAL  
 ATENCIÓN A LAS PERSONAS CON DISCAPACIDAD

**Indicador AEI - ACCIÓN ESTRATÉGICA INSTITUCIONAL**

DEI: [ ] AEI: [ ]

**INDICADOR**  
 Nivel: 1 IND 01/AE: 10.04

**LINEA BASE**  
 Valor: 5.00 Año: [ ]

**ACTUAL**  
 Valor: 10.00 Año: [ ]

Unidad de Medida: [ ] Sentido esperado del Indicador: [ ]

Nombre: [ ]

Nombre de planes formulados y ejecutados: [ ]

Unidad Ejecutora: [ ]

Método de Cálculo: [ ]

**NUMERO DE PLANES FORMULADOS Y EJECUTADOS**

Logro Esperado						
Año 1 (2020)	Año 2 (2021)	Año 3 (2022)	Año 4 (2023)	Año 5 (2024)	Año 6 (2025)	
12.00	14.00	16.00	18.00	19.00	128.00	
Valor Obtenido						
Año 1 (2020)	Año 2 (2021)	Año 3 (2022)	Año 4 (2023)	Año 5 (2024)	Año 6 (2025)	
31.00	10.00	10.00	ND	ND	ND	

Se Actualiza el indicador de AEI - Acción Estratégica Institucional.

*[Firma]*  
**FLEX GARCÍA POLOCAI**  
 COORD. PROGRAMA

**GOBIERNO REGIONAL DE PASCO**  
 Lic. Américo Reyes S. [Firma]  
 SUB GERENTE DE DESARROLLO SOCIAL Y ATENCIÓN A LAS PERSONAS CON DISCAPACIDAD

**Indicador AEI - ACCIÓN ESTRATÉGICA INSTITUCIONAL**

DEI: FOMENTAR EL EJERCICIO DE LOS DERECHOS DE LA POBLACIÓN VULNERABLE  
 AEI: FORTALECIMIENTO DE CAPACIDADES A LA POBLACIÓN VULNERABLE

Unidad de Medida: Sentido esperado del Indicador

Nombre: Nú de personas capacitadas para el cumplimiento de las leyes emitidas a favor de las personas vulnerables

Unidad Ejecutora: Base de Datos

Método de Cálculo: Unidad Orgánica

**NÚMERO DE PERSONAS CON HABILIDADES ESPECIALES CAPACITADAS**

Logro Esperado		Logro Realizado	
Año	Valor	Año	Valor
Año 1 (2020)	350.00	Año 1 (2021)	400.00
Año 2 (2021)	400.00	Año 2 (2022)	450.00
Año 3 (2022)	500.00	Año 3 (2023)	500.00
Año 4 (2023)	4.277.00	Año 4 (2024)	4.909.00
Año 5 (2024)	ND	Año 5 (2025)	ND
Año 6 (2025)	ND	Año 6 (2026)	ND

Se Actualiza el Indicador de AEI - Acción Estratégica Institucional.

Indicador: IND.01.AEI.10.05

Nivel: 1

Valor: 300.00

Año: 2021

Valor: 360.00

Año: 2022

Fuente de Datos: Base de Datos

Unidad Orgánica: Unidad Ejecutora

**GOBIERNO REGIONAL DE PASCO**  
 Lic. *[Firma]*  
 GERENTE DE DESARROLLO Y ATENCIÓN A LAS PERSONAS CON DISCAPACIDAD

**ACCIONES ESTRATÉGICO INSTITUCIONAL**

Código	OE/EA	Descripción (OE/EA)	VALOR 2019					LOGRO ALCANZADO	LOGRO ESPERADO	LOGRO ALCANZADO	LOGRO ESPERADO	BRECHA GENERADA	ANÁLISIS DESCRIPTIVO	PROPUESTA PARA MEJORAR LA ESTRATEGIA
			2019	2020	2020	2021	2021							
AE.10.03		Reparación y reconocimiento oportuno a las personas víctimas de la violencia política	128	211	192	298	120	390	760	66.67		DEBIDO A LAS RESTRICCIONES POR EL COVID-19 SE LIMITO LAS SALIDAS Y LAS ATENCIONES POR LO GENERAL SE COORDINARON DE FORMA VIRTUAL	DESCENTRALIZAR LA ATENCIÓN FOCALIZANDO ZONAS CON MAYOR POBLACION AFECTADA A FIN DE AMPLIAR LA CANTIDAD DE ATENCIONES	
AE.10.04		Formulación y ejecución de planes a favor de las personas vulnerables	10	12	31	14	10	16	10	62.50		DEBIDO A LAS RESTRICCIONES POR EL COVID-19, LA ATENCIÓN Y COORDINACIONES EN SU MAYORIA SE EFECTUARON DE FORMA VIRTUAL	EFFECTUAR ACCIONES DESCENTRALIZADAS PARA LA ATENCIÓN A CADA DISTRITO DE ACUERDO A SU REALIDAD, EXISTENCIA DE PROGRAMAS Y DISPOSICIÓN DE ARTICULAR ACCIONES	
AE.10.05		Fortalecimiento de capacitadas a la población vulnerable	300	350	748	400	300	450	350	77.78		DEBIDO A LAS RESTRICCIONES POR EL COVID-19, LA ATENCIÓN Y COORDINACIONES EN SU MAYORIA SE EFECTUARON DE FORMA VIRTUAL	EFFECTUAR ACCIONES DESCENTRALIZADAS PARA LA ATENCIÓN A CADA DISTRITO DE ACUERDO A SU REALIDAD, EXISTENCIA DE PROGRAMAS Y DISPOSICIÓN DE ARTICULAR ACCIONES	

*De acuerdo con los planes  
de los programas  
2020.*

**GOBIERNO REGIONAL DE PASCO**  
  
 Lic. *Meléndico Reyes Sebán*  
 SIV. GERENTE DE DESARROLLO SOCIAL  
 ATENCIÓN A LAS PERSONAS CON DISCAPACIDAD