




GOBIERNO REGIONAL DE PASCO



PLAN ESTRATEGICO INSTITUCIONAL 2020-2025 AMPLIADO



**GERENCIA REGIONAL DE
PLANEAMIENTO,
PRESUPUESTO Y
ACONDICIONAMIENTO
TERRITORIAL**

**SUB GERENCIA DE
PLANIFICACION
ESTRATEGICA Y
DEMARCAACION TERRITORIAL**

CERRO DE PASCO, MARZO 2022

Resolución Ejecutiva Regional

N° 0165-2022-G.R.P./GOB.

Cerro de Pasco, 21 ABR 2022

EL GOBERNADOR DEL GOBIERNO REGIONAL PASCO

VISTO:

El Memorando N° 0375-2022-G.R.P./GOB, de fecha 20 de abril del 2022, emitido por el Gobernador Regional; Informe N° 0125-2022-G.R.PASCO.-GOB/GGR, de fecha 19 de abril del 2022, emitido por la Gerencia General Regional; Informe N° 0113-2022-GRP-GGR/GRPPAT, de fecha 18 de abril del 2022, emitido por la Gerencia Regional de Planeamiento, Presupuesto y Acondicionamiento Territorial, Informe N° 211-2022-GRP-GGR/GRPPAT-SGPEDT, de fecha 13 de abril del 2022, emitido por la Sub Gerencia de Planeamiento, Informe N° 007-2022-GRP-GGR/GRPPAT-SGPEDT/RJTR, de fecha 12 de abril del 2022, emitido por el Econ. Romel Juan Torres Rojas de la Sub Gerencia de Planeamiento Estratégica y Demarcación Territorial, Oficio N° D000240-2022-CEPLAN-DNCP, de fecha 12 de abril del 2022, suscrito por el Director del Centro de Planeamiento Estratégico – CEPLAN, Informe Técnico N° D000079-2022-CEPLAN-DNCPPEI, de fecha 11 de abril del 2022, suscrito por el Especialista de Políticas Regionales y Locales del Centro de Planeamiento Estratégico –CEPLAN, y;

CONSIDERANDO:

Que, de acuerdo a lo dispuesto en el artículo 2° de la Ley N° 27867-Ley Orgánica de los Gobiernos Regionales, precisa que los Gobiernos Regionales emanan de la voluntad popular. Son personas jurídicas de derecho público, con autonomía política, económica y administrativa en asuntos de su competencia (...); siendo la autonomía una atribución constitucional, conforme se desprende de los alcances del artículo 191° de la norma normarum, que indica "Los Gobiernos Regionales tienen autonomía política, económica y administrativa en los asuntos de su competencia";

Que, la Ley N° 27867, Ley Orgánica de Gobiernos Regionales y sus modificatorias la Leyes N° 27902 y la N° 28013, ESTABLECEN QUE LOS Gobiernos Regionales organizan su gestión en entorno a los planes y proyectos de desarrollo regional concertados y al cumplimiento de objetivos y metas explícitas y de conocimiento público, señalando asimismo el artículo 9°, que lo Gobiernos Regionales tiene competencias constitucionales para promover el desarrollo socioeconómica regional y ejecutar los planes programas correspondientes, en armonía con el Plan de Desarrollo Regional Concertado(PDRC);

Que, el mismo texto legal en los incisos a) y d) del artículo 21° de la Ley N° 27867, precisa que es de atribución del Presidente Regional ahora llamado Gobernador Regional con Ley N° 30305, dirigir y supervisar la marcha del Gobierno Regional y de sus órganos ejecutivos, administrativos y técnicos, así como dictar Decretos y Resoluciones Regionales;

Que, el Decreto Legislativa N° 1088, Ley del Sistema Nacional de Planeamiento Estratégico y del Centro Nacional de Planeamiento Estratégico, tiene por finalidad la creación y regulación de la organización y del funcionamiento del Sistema Nacional de Planeamiento Estratégico y del Centro Nacional de Planeamiento Estratégico (CEPLAN), orientados al desarrollo de la planificación estratégica como instrumento técnico de gobierno y gestión para el desarrollo armónico y sosteniendo del país y el fortalecimiento de la gobernabilidad en el marco del estado Constitucional de derecho;

Que, mediante Decreto Legislativo N° 1088 - Ley del Sistema Nacional de Planeamiento Estratégico y del Centro Nacional de Planeamiento Estratégico, el CEPLAN debe asesorar a las entidades de la Administración Pública para la elaboración, seguimiento y la evaluación de políticas y planes estratégicos de desarrollo con la finalidad de lograr que estos se ajusten a los objetivos estratégicos de desarrollo nacional previstos en el Plan Estratégico de Desarrollo Nacional-PEDN.


Que, mediante Resolución de Presidencia de Consejo Directivo N° 076-2017G1 I AN/PCD de fecha 02 de mayo de 2017 y publicado en El Peruano el 03 de mayo de 2017, aprueba la Directiva N° 001- 2017-CE PLAN/PCD "Directiva para la actualización del Plan Estratégico de Desarrollo Nacional", modificada mediante Resolución de Presidencia de Consejo Directivo N° 00009-2021/CEPLAN/PCD de fecha 08 de febrero del 2021.

Que, con Resolución de Presidencia de Consejo Directivo N° 033-2017/CEPLAN/PCD de fecha 02 de junio de 2017 se aprueba la Guía para el Planeamiento Institucional en el marco del ciclo de Planeamiento Estratégico para la mejora continua, la misma que fue modificada por Resolución de Presidencia de Consejo Directivo N° 062-2017/CEPLAN/PCD de fecha 23 de noviembre de 2017.

Que, el Decreto Supremo N° 1440-Decreto legislativo del Sistema nacional de Presupuesto Público, establece en su artículo 7° Titular de la Entidad punto 7.3. inciso 3 que el Titular de la Entidad, es responsable de determinar las prioridades de gastos de la Entidad en






el marco de sus objetivos estratégicos institucionales que conforman su Plan Estratégico Institucional y Demarcación Territorial Institucional 2022(PEI) y sujetándose a la normatividad vigentes artículo 13.El Presupuesto, punto 13.3, que el Presupuesto del Sector Público tiene vigencia anual y es aprobado por el Congreso de la República a Propuesta del Poder Ejecutivo. Su ejecución comienza el 1 de enero y termina el 31 de diciembre de cada año. Tiene como finalidad el logro de resultados a favor de la población y del entorno, así como mejorar la equidad de observancia a la sostenibilidad y responsabilidad fiscal conforme a la normatividad vigente, y se articula con los instrumentos del SINAPLAN y en el artículo 24. Asignación Presupuestaria Multianual y su estimación, punto 24.2, que el Ministerio de Economía y Finanzas, a través de la Dirección General de Presupuesto público, estima la APM en función de los siguientes factores: (i) ingresos de todas las fuentes de financiamiento que se prevea recaudar o percibir durante el ejercicio, con independencia del año del que provengan incluyendo la proyección de los saldos de balance correspondientes; (ii) reglas fiscales aprobadas (iii) prioridades de política a nivel de resultados productos y objetos estratégicos institucionales, articulados con el SINAPLAN, (iv) criterios específicos de programación tales como costos unitarios, metas de cobertura entre otros que determinela Dirección General de Presupuesto Público, según sea el caso y; (v) eficacia, efectividad y calidad de los servicios establecidos para el logro de resultados y objetivos de política;



Que, el Plan Estratégico Institucional ampliado del Gobierno Regional de Pasco para el periodo 2020-2025, ha sido elaborado en aplicación a las orientaciones que establece la Guía para el Planeamiento Institucional modificada con la Resolución de Presidencia de Consejo Directivo N°016-2019/CEPLAN/PCD y el Oficio N° D000004-2022-CEPLAN-DNCP, en el que se dispone facilitar el proceso de ampliación de la temporalidad del PEI solicitada por el Gobierno Regional de Pasco.

Que, de acuerdo al Informe Técnico N°D000079-2022-CEPLAN-DNCPPEI, de fecha 11 de abril del 2022, suscrito por el Especialista de Políticas Regionales y Locales del Centro de Planeamiento Estratégico –CEPLAN, señala que:

- 
- 
- Que, el PEI al que se le está ampliando el horizonte es el PEI 2020-2023, por lo que sólo están tomando como base el último PEI aprobado, determinando y registrando los logros esperados proyectados para los OE1 y AEI dando cobertura hasta el año 2025. Para ello utiliza el formato del Anexo B-2: Matriz de Plan Estratégico Institucional de la guía.
 - La Sección 5. Plan Estratégico Institucional - PEI de la Guía para el planeamiento institucional señala que "El documento del PEI debe contener información precisa sobre su diseño y las razones que lo sustentan".
 - Asimismo, la Sección 5.7. Validación y aprobación del PEI de la Guía, señala que las entidades públicas deben remitir sus proyectos PEI por correo electrónico al CEPLAN, verifica y valida la metodología, la consistencia y coherencia del PEI con el PEDN y la Política General de Gobierno, y emite un informe técnico. Luego de la validación, el titular de la entidad deberá emitir el acto resolutorio de aprobación y disponer su publicación en el Portal de Transparencia Estándar.
 - En ese sentido, la consistencia y coherencia del PEI ampliado del Gobierno Regional de Pasco con la Política General de Gobierno, están validadas
 - De la verificación realizada al proyecto del PEI ampliado se evidencia el desarrollo del contenido mínimo que señala la Guía para el planeamiento institucional.
 - Sobre el nivel de cumplimiento de los criterios de evaluación de la Matriz de Verificación se resalta lo siguiente: Del cumplimiento de los Criterios:
 - El Plan Estratégico Institucional del Gobierno Regional de Pasco, cuenta con 11 Objetivos Estratégicos Institucionales y 44 Acciones Estratégicas Institucionales, incluyendo un OE1 de Gestión de Riesgos de Desastros, articulados a 08 Objetivo Estratégico Regionales.
 - Cumple con el desarrollo de la ruta estratégica y la estructura de presentación del Anexo B-2, indicados en la Guía para el planeamiento institucional a excepción del anexo B-3 ficha técnica de indicadores.



Que, mediante Oficio N°D000240-2022-CEPLAN-DNCP, de fecha 12 de abril del 2022, suscrito por el Director del Centro de Planeamiento Estratégico –CEPLAN, realiza la verificación y validación de la ampliación del "PLAN ESTRATÉGICO INSTITUCIONAL 2020-2025".

Que, con Informe N° 006-2022-GRP-GGR/GRPPAT-SGPEDT/RJTR, de fecha 04 de abril del 2022, emitido por el Econ. Romel Juan Torres Rojas de la Sub Gerencia de Planificación Estratégica y Demarcación Territorial, realiza la entrega de la ampliación "PLAN ESTRATÉGICO INSTITUCIONAL 2020-2025".

Que, de acuerdo al Informe N°211-2022-GRP-GGR/GRPPAT-SGPEDT, de fecha 13 de abril del 2022, emitido por la Sub Gerencia de Planificación Estratégica y Demarcación Territorial, remite la ampliación "PLAN ESTRATÉGICO INSTITUCIONAL 2020-2025", para su aprobación mediante acto Resolución Ejecutiva Regional;

Que, mediante Informe N° 0113-2022-GRP-GGR/GRPPAT, de fecha 18 de abril del 2022, emitido por la Gerencia Regional de Planeamiento, Presupuesto y Acondicionamiento Territorial, remite la ampliación "PLAN ESTRATÉGICO INSTITUCIONAL 2020-2025", para su aprobación mediante acto Resolución Ejecutiva Regional;

Que, a través del Informe N° 0125-2022-G.R.PASCO.-GOB/GGR, de fecha 19 de abril del 2022, emitido por la Gerencia General Regional, solicita aprobación de la ampliación "PLAN ESTRATÉGICO INSTITUCIONAL 2020-2025", mediante acto resolutorio;



Que, en merito a ello, mediante Memorando 0375-2022-G.R.P/GOB, de fecha 20 de abril del 2022, suscrito por el Gobernador Regional, se dispone la emisión del acto resolutorio para la aprobación de la ampliación "PLAN ESTRATÉGICO INSTITUCIONAL 2020-2025", de conformidad con los informes y documentos adjuntos al presente expediente;

Que, en ese sentido es menester mencionar que el inicio del proceso de ampliación del PEI 2020-2025, obedece a la necesidad de contar con un PEI enmarcado en la Guía para el Planeamiento Institucional, modificada con resolución de Presidencia de Consejo Directivo N° 016-2019/CEPLAN/PCD, por lo que la validación se enmarcará en esta Guía y el Oficio N°D000004-2022-CEPLAN-DNCP, en el que se dispone facilitar el proceso de ampliación de la temporalidad del PEI solicitada por el Gobierno Regional de Pasco.

En ese sentido, en uso de sus facultades y atribuciones otorgadas mediante Ley N° 27867-Ley Orgánica de Gobiernos Regionales, modificado por la Ley N° 27902, demás normatividad conexas y Reglamento de Organización y Funciones del gobierno Regional Pasco;

SE RESUELVE:

ARTÍCULO PRIMERO.- APROBAR, la ampliación del "PLAN ESTRATÉGICO INSTITUCIONAL 2020-2025", el cual en anexo adjunto, forma parte integrante de la presente Resolución.

ARTÍCULO SEGUNDO.- ENCARGAR, a la Sub Gerencia de Planificación Estratégica y Demarcación Territorial el monitoreo, seguimiento, Evaluación y actualización del "Plan Estratégico Institucional y Demarcación Territorial Institucional 2023 PEI", en coordinación con las instancias pertinentes según corresponda.

ARTÍCULO TERCERO.- DISPONER a la Secretaria General y a la Subgerencia de Racionalización y Sistemas TIC, la publicación de la presente Resolución y su Anexo en el Portal Institucional así como la notificación a todas las Unidades Orgánicas Ejecutoras del Gobierno Regional Pasco.

REGÍSTRESE, COMUNÍQUESE Y ARCHÍVESE




Mg. Pedro UBALDO POLINAR
GOBERNADOR REGIONAL



PERU

Presidencia del Consejo de Ministros

Centro Nacional de Planeamiento Estratégico

DIRECCIÓN NACIONAL DE COORDINACIÓN Y PLANIFICACIÓN



Firmado digitalmente por RIVADENEIRA SANTA MARIA Amaro
Angel PAU 2002004401 801
Director Nacional De Seguimiento Y Evaluación
Molivo: Por encargo
Fecha: 12.04.2022 11:48:48 -05:00

"Decenio de la Igualdad de Oportunidades para Mujeres y Hombres"
"Año del Fortalecimiento de la Soberanía Nacional"

San Isidro, 12 de Abril del 2022

OFICIO N° D000240-2022-CEPLAN-DNCP

Señor(a)

CARINA VERA MUÑOZ

Sub Gerente de Planeamiento Estratégico y Demarcación Territorial
GOBIERNO REGIONAL DE PASCO

CALLE 5 DE OCTUBRE S.N. SAN JUAN, PASCO-PASCO-YANACANCHA

Presente.-

Asunto : Verificación y validación de la ampliación del Plan Estratégico Institucional 2020 – 2025

Referencia : Correo electrónico (Exp. 2022-0000772).

De mi consideración:

Me dirijo a usted para saludarla cordialmente y en atención al correo electrónico de la referencia, por el cual solicitan el Informe Técnico del **Plan Estratégico Institucional PEI 2020-2025** ampliado del **Gobierno Regional de Pasco**, por parte del CEPLAN, en marco a lo dispuesto en la Directiva N°001-2017-CEPLAN/PCD y su modificatoria.

Sobre el particular, se comunica que el equipo de monitores, previa revisión de la articulación del contenido y la estructura del Plan Estratégico señalado ha elaborado el **Informe Técnico N°000079-2022-CEPLAN-DNCPPEI** que se adjunta al presente, concluyendo que el Plan Estratégico Institucional 2020-2025 ampliado cumple **con lo requerido** en la normativa vigente. ✓

Finalmente, se felicita el esfuerzo para el desarrollo del proceso de planeamiento estratégico institucional del equipo técnico y a la Alta Dirección al liderar la elaboración del Plan Estratégico Institucional de su institución. ✓

Aprovecho la ocasión para expresarle las muestras de mi consideración y estima.

Atentamente,

Documento firmado digitalmente
Amaro Ángel Rivadeneira Santa María
Director Nacional de Coordinación y Planeamiento Estratégico (e)
Centro Nacional de Planeamiento Estratégico – CEPLAN

GOBIERNO REGIONAL PASCO
GERENCIA REG. DE PLANEAMIENTO
PPTO. Y ACOND. TERRITORIAL

DERIVASE A: SGPEDT

Conocimiento

ASUNTO: y Fines

FECHA: 12.04.2022

FIRMA: [Firma]



GOBIERNO REGIONAL PASCO
SEDE CENTRAL

Reg. Doc. 1976997

18 ABR. 2022

Reg. Exp. 1236504

Folios: Hora: 3:33

Firma: [Firma]

GOBIERNO REGIONAL DE PASCO
GERENCIA REGIONAL DE PLANEAMIENTO
PPTO Y ACONDICIONAMIENTO TERRITORIAL

18 ABR 2022

N° REG. 1635

FOLIOS 17 HORA: 16:35 PM

Esta es una copia auténtica imprimible de un documento electrónico archivado en la Presidencia del Consejo de Ministros, aplicando lo dispuesto por el Art. 25 de D.S. 070-2013-PCM y la Tercera Disposición Complementaria Final del D.S. 026-2016-PCM. Su autenticidad e integridad pueden ser contrastadas a través de la siguiente dirección web: <https://sistemas.ceplan.gob.pe/consultasgd/register/verifica> e ingresando la siguiente clave: QOTLBDU





"Decenio de la Igualdad de Oportunidades para Mujeres y Hombres"
"Año del Fortalecimiento de la Soberanía Nacional"

San Isidro, 12 de Abril del 2022

INFORME TECNICO N° D000079-2022-CEPLAN-DNCPPEI

A : **AMARO ANGEL RIVADENEIRA SANTA MARIA**
DIRECTOR NACIONAL DE COORDINACIÓN Y PLANEAMIENTO
ESTRATÉGICO

De : **LLENY GARCIA FLORES**
ESPECIALISTA DE POLÍTICAS REGIONALES Y LOCALES - EPRL

Asunto : Verificación y validación de la ampliación del Plan Estratégico Institucional 2020
– 2025 del Gobierno Regional de Pasco.

Referencia : Correo electrónico (Exp. 2022-0000772).

Fecha Elaboración: San Isidro, 11 de Abril de 2022

Tengo a bien dirigirme a usted, en atención al correo electrónico de fecha 07 de abril del 2022, por parte de la Sub Gerente de Planificación Estratégica y Demarcación Territorial del Gobierno Regional de Pasco, mediante el cual remite su proyecto de ampliación de Plan Estratégico Institucional 2020-2025; y solicita el Informe Técnico en el marco de lo establecido en la Sección 5.7 de la Guía para el Planeamiento Institucional.

I. ANTECEDENTES

Sobre la normativa aplicable

- 1.1 En marco al Decreto Legislativo N°1088 - Ley del Sistema Nacional de Planeamiento Estratégico y del Centro Nacional de Planeamiento Estratégico, el CEPLAN debe asesorar a las entidades de la Administración Pública para la elaboración, seguimiento y la evaluación de políticas y planes estratégicos de desarrollo con la finalidad de lograr que estos se ajusten a los objetivos estratégicos de desarrollo nacional previstos en el Plan Estratégico de Desarrollo Nacional – PEDN.
- 1.2 Mediante Resolución de Presidencia de Consejo Directivo N°026-2017/CEPLAN/PCD de fecha 02 de mayo de 2017 y publicado en El Peruano el 03 de mayo de 2017, aprueba la Directiva N°001-2017-CEPLAN/PCD "Directiva para la actualización del Plan Estratégico de Desarrollo Nacional", modificada mediante Resolución de Presidencia de Consejo Directivo N° 00009-2021/CEPLAN/PCD de fecha 08 de febrero del 2021.
- 1.3 Con Resolución de Presidencia de Consejo Directivo N°033-2017/CEPLAN/PCD de fecha 02 de junio de 2017 se aprueba la Guía para el Planeamiento Institucional en el marco del ciclo de Planeamiento Estratégico para la mejora continua, la misma que fue modificada por Resolución de Presidencia de Consejo Directivo N°062-2017/CEPLAN/PCD de fecha 23 de noviembre de 2017.
- 1.4 A través de la Resolución de Presidencia de Consejo Directivo N°053-2018/CEPLAN/PCD. de fecha 31 de octubre de 2018, se aprueba la modificación a la Guía para el Planeamiento Institucional en el marco del ciclo de Planeamiento Estratégico para la mejora continua.
- 1.5 A través de la Resolución de Presidencia de Consejo Directivo N°016-2019/CEPLAN/PCD de fecha 25 de marzo de 2019, se aprueba la modificación a la Guía para el Planeamiento Institucional en el marco del ciclo de Planeamiento Estratégico para la mejora continua.
- 1.6 Con fecha 21 de febrero de 2022, se emitió el Oficio N° D000004-2022-CEPLAN-DNCP en el que se determina que para los Pliegos que cuenten con un PEI de acuerdo a la estructura establecida en la Guía para el Planeamiento Institucional puedan ampliar la temporalidad del PEI, mientras que los Pliegos que no cumplen con esta estructura deberán elaborar un nuevo PEI.





*"Decenio de la Igualdad de Oportunidades para Mujeres y Hombres"
"Año del Fortalecimiento de la Soberanía Nacional"*

Sobre el Proceso de Asistencia Técnica

1. La participación del CEPLAN comprendió el acompañamiento y el asesoramiento dirigido al órgano encargado del planeamiento, por lo que se da cuenta que el proceso se realizó de forma participativa y vía correo electrónico.
2. El inicio del proceso de ampliación del PEI 2020-2025, obedece a la necesidad de contar con un PEI enmarcado en la Guía para el Planeamiento Institucional, modificada con resolución de Presidencia de Consejo Directivo N° 016-2019/CEPLAN/PCD, por lo que la validación se enmarcará en esta Guía y el Oficio N° D000004-2022-CEPLAN-DNCP, en el que se dispone facilitar el proceso de ampliación de la temporalidad del PEI solicitada por el Gobierno Regional de Pasco.

II. ANALISIS

1. El PEI al que se le está ampliando el horizonte es el PEI 2020-2023, por lo que sólo están tomando como base el último PEI aprobado, determinando y registrando los logros esperados proyectados para los OEI y AEI dando cobertura hasta el año 2025. Para ello utiliza el formato del Anexo B-2: Matriz de Plan Estratégico Institucional de la guía.
2. La Sección 5. Plan Estratégico Institucional - PEI de la Guía para el planeamiento institucional señala que *"El documento del PEI debe contener información precisa sobre su diseño y las razones que lo sustentan"*.
3. Asimismo, la Sección 5.7. Validación y aprobación del PEI de la Guía, señala que las entidades públicas deben remitir sus proyectos PEI por correo electrónico al CEPLAN, verifica y valida la metodología, la consistencia y coherencia del PEI con el PEDN y la Política General de Gobierno, y emite un informe técnico. Luego de la validación, el titular de la entidad deberá emitir el acto resolutivo de aprobación y disponer su publicación en el Portal de Transparencia Estándar.
4. En ese sentido, la consistencia y coherencia del PEI ampliado del Gobierno Regional de Pasco con la Política General de Gobierno, están validadas
5. De la verificación realizada al proyecto del PEI ampliado se evidencia el desarrollo del contenido mínimo que señala la Guía para el planeamiento institucional.
6. Sobre el nivel de cumplimiento de los criterios de evaluación de la Matriz de Verificación se resalta lo siguiente:
Del cumplimiento de los Criterios:
 - El Plan Estratégico Institucional del Gobierno Regional de Pasco, cuenta con 11 Objetivos Estratégicos Institucionales y 44 Acciones Estratégicas Institucionales, incluyendo un OEI de Gestión de Riesgos de Desastres, articulados a 08 Objetivo Estratégico Regionales.
 - Cumple con el desarrollo de la ruta estratégica y la estructura de presentación del Anexo B-2, indicados en la Guía para el planeamiento institucional a excepción del anexo B-3 ficha técnica de indicadores.



"Decenio de la Igualdad de Oportunidades para Mujeres y Hombres"
"Año del Fortalecimiento de la Soberanía Nacional"

III. CONCLUSIONES

1. Se verifica y valida que el Plan Estratégico Institucional ampliado del Gobierno Regional de Pasco para el periodo 2020-2025, ha sido elaborado en aplicación a las orientaciones que establece la Guía para el Planeamiento Institucional modificada con la Resolución de Presidencia de Consejo Directivo N°016-2019/CEPLAN/PCD y el Oficio N° D000004-2022-CEPLAN-DNCP, en el que se dispone facilitar el proceso de ampliación de la temporalidad del PEI solicitada por el Gobierno Regional de Pasco.



IV. RECOMENDACIONES

1. Se recomienda que el Gobierno Regional de Pasco elabore un nuevo PEI según la estructura señalada en la Guía para el Planeamiento Institucional modificada con la Resolución de Presidencia de Consejo Directivo N°016-2019/CEPLAN/PCD y elabore las fichas técnicas de indicadores de OEI/AEI según la Guía para la elaboración de indicadores de políticas nacionales y planes estratégicos aprobada mediante Resolución de Presidencia de Consejo Directivo N° 00015-2021-CEPLAN/PCD.
2. Se recomienda continuar con los trámites correspondientes para su aprobación mediante acto resolutivo y disponer su publicación en el Portal de Transparencia Estándar de la entidad y la ruta de acceso (link) deberá ser enviada por correo electrónico al Ceplan.
3. Por otro lado, la entidad deberá registrar la información de la Matriz B-2: Matriz del Plan Estratégico Institucional en el aplicativo CEPLAN V.01.

Es cuanto debo informar.

Atentamente,

Documento firmado digitalmente
LLENY GARCIA FLORES
ESPECIALISTA DE POLÍTICAS REGIONALES Y LOCALES
Centro Nacional de Planeamiento Estratégico – CEPLAN

PLAN ESTRATEGICO INSTITUCIONAL PEI 2020 - 2025 AMPLIADO



Mag. Pedro Ubaldo Polinar	GOBERNADOR REGIONAL
Mg. Wilder Robles Rivera	VICE GOBERNADOR REGIONAL
CPC. Milton Enrique BermudezBellido	GERENTE GENERAL REGIONAL
Econ. Clodoaldo Lopez Espiritu	GERENTE DE PLANEAMIENTO, PRESUPUESTO Y ACONDICIONAMIENTO TERRITORIAL
Mg. Israel Cirilo Cusi Roman	GERENTE REGIONAL DE DESARROLLO ECONOMICO
Dr. German Rodgers Castañeda Benavides	GERENTE REGIONAL DE RECURSOS NATURALES Y GESTION DEL MEDIO AMBIENTE
Lic. Juan Carlos Jurado Liberato	GERENTE REGIONAL DE DESARROLLO SOCIAL
Ing. Julio Cesar Barraza Chirinos	GERENTE REGIONAL DE INFRAESTRUCTURA
Órgano responsable de la formulación	SUB GERENCIA DE PLANIFICACION ESTRATEGICA Y ORDENAMIENTO TERRITORIAL
Mg. Carina L. Vera Muñoz	SUB GERENTE DE PLANIFICACION ESTRATEGICA Y ORDENAMIENTO TERRITORIAL
Elaborado por:	
Econ. Romel Juan Torres Rojas	
Equipo Tecnico	



GOBIERNO REGIONAL PASCO
Gerencia Regional de Desarrollo Económico
Mg. Janneth Rodolfo Avelino Casquero
REPRESENTANTE DE LA SOCIEDAD CIVIL



CONTENIDO

Presentacion	04
1. Declaracion de Politica Institucional.....	05
2. Mision Institucional.....	08
3. Objetivos Estrategicos Institucionales.....	08
4. Acciones Estrategicos Institucionales	10
5. Ruta Estrategica.....	14
6. ANEXO.....	20
Matriz de Articulación de Planes (Anexo B-1).....	21
Matriz del Plan Estrategico Institucional (Axexo B-2).....	30
Ficha Tecnica de Indicadores OEI/AEI (Anexo B-3).....	43
Glosarios De Terminos.....	135




GOBIERNO REGIONAL PASCO
 Vicerrector
 Mg. THERESA ROSA AVELINO CASQUERO
 REPRESENTANTE DE LA SOCIEDAD CIVIL
 C.U.R. PASCO



PRESENTACIÓN

El proceso de modernización de la Gestión Pública en el Perú establece al Planeamiento Estratégico como primer pilar en la gestión pública para resultados, entendido al planeamiento como un proceso sistemático, construido sobre el análisis continuo de la situación actual y del pensamiento orientado al futuro, el cual genera información para la toma de decisiones con el fin de lograr resultados en bien de la población.

En ese marco, el Centro Nacional de Planeamiento Estratégico – CEPLAN como órgano rector a nivel nacional ha emitido normas legales con el propósito de homogenizar criterios metodológicos para la elaboración de planes de largo, mediano y corto plazo, así como formular planes de manera articulada con los tres niveles de gobierno.

En ese contexto, el Gobierno Regional Pasco presenta el Plan Estratégico Institucional 2020 – 2025 Ampliado, elaborado con información del PDRC. El PEI brinda información relevante para la elaboración del POI anual, toda vez que las acciones estratégicas institucionales se desagregan en actividades operativas vinculadas y financiadas con el presupuesto aseguran su ejecución para el logro de los objetivos estratégicos establecidos en el Plan de Desarrollo Regional Concertado Pasco.

El Plan Estratégico Institucional 2020 -2025 Ampliado contiene la Declaración de Política Institucional, Principios y Valores, Misión Institucional, Objetivos Estratégicos Institucionales, Acciones Estratégicas Institucionales, Identificación de la Ruta Estratégica, Anexo B-1, Anexo B-2 y Anexo B-3 y Glosario de términos.

Finalmente, el PEI 2020-2025 Ampliado ha sido desarrollado con el aporte de información estadística de los sectores, INEI, PDRC, PESEMs aportes y comentarios de funcionarios y especialistas del Gobierno Regional Pasco y de acuerdo a la metodología establecidos en la Guía para el Planeamiento Institucional de CEPLAN.

Cerro de Pasco, Marzo 2022



GOBIERNO REGIONAL PASCO

Mg. Jhonny Pinedo Avellano Casquero
REPRESENTANTE LEGAL CIVIL
CERRO DE PASCO



1. DECLARACIÓN DE POLÍTICA INSTITUCIONAL

Contribuir el desarrollo sostenible e integral, ejecutando la inversión pública, promoviendo la inversión privada y empleo, implementando acciones para el ejercicio pleno de los derechos e igualdad de oportunidades de sus habitantes.

Asimismo, organizar y conducir la gestión pública regional de acuerdo a sus competencias exclusivas, compartidas y delegadas, en el marco de las políticas nacionales y sectoriales.

Asegurar la aplicación coherente y eficaz de las políticas e instrumentos de desarrollo económico, social, poblacional, cultural, ambiental e institucional, a través de planes, programas y proyectos orientados a generar condiciones que permitan el crecimiento económico armonizado con la dinámica demográfica, el desarrollo social equitativo, la conservación de los recursos naturales y el ambiente en el territorio regional.



Vicedirección de
Vida GOBIERNO REGIONAL PASCO

Mg. Janeth Ríos Avejuno Castigaro
 REPRESENTANTE DE LA CIUDADANÍA CIVIL

a) LINEAMIENTOS DE POLITICA INSTITUCIONAL

1. Acceso a servicios básicos en los centros poblados y zona urbana de las tres provincias de Pasco.
2. Infraestructura que integra y conecta al territorio.
3. Acceso a una educación pública gratuita y de calidad y defensa de la cultura y el deporte.
4. Disminución de la mortalidad materna infantil, desnutrición crónica y anemia.
5. Acceso a los servicios de salud enfocados hacia los lugares rurales y de poco acceso a este tipo de servicio.
6. Desarrollo agrario y rural, próspero, competitivo y sostenible.
7. Turismo que aproveche la herencia cultural y biodiversidad.
8. Empredimiento de la micro y pequeña empresa con oportunidades para el desarrollo productivo.
9. Gestión de riesgos de desastres.
10. Sostenibilidad ambiental.
11. Ordenamiento y gestión territorial.
12. Turismo que aprovecha la herencia cultural y biodiversidad.
13. Seguridad ciudadana y lucha contra la corrupción.
14. Servidores públicos preparados y comprometidos.

b) PRINCIPIOS Y VALORES

Principios

Participación. - La gestión del gobierno regional Pasco, desarrollará y hará uso de las instancias, estrategias y mecanismos de participación ciudadana en la programación del presupuesto, ejecución, seguimiento y fiscalización de su cumplimiento.

Transparencia. - La información de la gestión regional estará al alcance de la población a través del portal del G.R. Pasco y otros medios de comunicación e información en el marco de la Ley de Transparencia y Acceso a la Información Pública Ley N° 27806.

Gestión Moderna y Rendición de Cuentas. - La administración pública regional está orientada hacia una gestión moderna y por resultados y que rinde cuentas de sus logros y avances al final de cada ejercicio fiscal.

Inclusión. - El gobierno regional de Pasco, desarrolla políticas y acciones integrales dirigidas a promover la inclusión económica, social, política y cultural de la población vulnerable: niños, jóvenes, ancianos, personas con discapacidad, adulto mayor, de la tercera edad, comunidades campesinas y nativas.

Eficacia.- El gobierno regional de Pasco, organizara su gestión en torno a planes estratégicos, proyectos de desarrollo regional concertado y el cumplimiento de sus objetivos y metas explícitas y de público conocimiento.

Eficiencia.- Las políticas públicas y la gestión regional se rigen con criterios de eficiencia, desarrollando las estrategias necesarias para la consecución de los objetivos trazados utilizando los recursos de manera racional.

Equidad.- Las consideraciones de equidad serán un componente constitutivo y orientador de la gestión regional. Se trabajara y atenderá a la población en general sin discriminación e igualdad de oportunidades para todos.

Sostenibilidad.- La gestión regional se caracterizara por la búsqueda del equilibrio intergeneracional en el uso racional de los recursos naturales para el logro de los objetivos de desarrollo, la defensa del medio ambiente y la protección de la biodiversidad.

Principio de Imparcialidad y Neutralidad.- El gobierno regional de Pasco, garantizara la imparcialidad y neutralidad en la actuación de la administración pública.

Principio de Subsidiariedad.- El gobierno más cercano a la población deberá ejercer las funciones y competencias del Estado en el nivel que corresponde.



Especialización de las Funciones de Gobierno.- La organización de los gobiernos regionales integra las funciones y competencias afines, evitándose, en cualquier caso, la existencia de duplicidad de funciones y competencias.



Competitividad.- El gobierno regional Pasco, tiene como objetivo la gestión estratégica de la competitividad regional. Para ello promueve un entorno de innovación, impulsa alianzas y acuerdos entre los sectores público y privado, el fortalecimiento de las redes de colaboración entre empresas, instituciones y organismos sociales, junto con el crecimiento de eslabonamientos productivos; y facilita el aprovechamiento de oportunidades para la formación de ejes de desarrollo y corredores económicos, la ampliación de mercados y la exportación.



Integración.- El gobierno regional Pasco, promoverá la integración intra e interregional con otros departamentos contiguos para el desarrollo de proyectos viales, productivos y turísticos en el marco de país unitario.

Valores

El gobierno regional de Pasco se rige por los siguientes valores:

- | | |
|------------------------|-------------|
| • Lealtad | Gratitud |
| • Responsabilidad | Generosidad |
| • Trabajo | Honestidad |
| • Disciplina | Solidaridad |
| • Puntualidad | Respeto |
| • Orden | Optimismo |
| • Limpieza | Sinceridad |
| • Decencia | Sencillez |
| • Sensibilidad | Superación |
| • Vocación de servicio | Fraternidad |

GOBIERNO REGIONAL PASCO
 Mg. Jhanth Rocio Avellino Casanueva
 REPRESENTANTE DE LA CIUDAD CIVIL
 U.C.R. PASCO

2. MISIÓN INSTITUCIONAL

MISION INSTITUCIONAL

PROMOVER EL DESARROLLO INTEGRAL Y SOSTENIBLE EN EL DEPARTAMENTO DE PASCO CON ENFOQUE EN EL DESARROLLO HUMANO, COMPETITIVO, INTERCULTURAL, DEMOCRATICO E INCLUSIVO

3. OBJETIVOS ESTRATÉGICOS INSTITUCIONALES

Estos objetivos permitirán al Gobierno Regional de Pasco lograr el cumplimiento de las metas establecidas en el PDRC al 2021, año del Bicentenario de la Independencia Nacional.

Los objetivos con sus respectivos indicadores y metas a ser alcanzadas en el mediano plazo, están articulados al Plan de Desarrollo Regional Concertado PDRC Pasco al 2021 y a los objetivos nacionales del Plan Estratégico de Desarrollo Nacional – PEDN (Plan Bicentenario).



OBJETIVOS ESTRATÉGICOS INSTITUCIONALES

Objetivo estratégico institucional	indicador
OEL01 Mejorar la atención integral de los servicios de educación a la población	% de estudiantes de 4to de primaria con nivel satisfactorio en comprensión lectora
	% de estudiantes de 4to de primaria con nivel satisfactorio en matemática
	% de estudiantes de 2do de secundaria con nivel satisfactorio en comprensión lectora
	% de estudiantes de 2do de secundaria con nivel satisfactorio, en matemáticas
	% de estudiantes de 2do de secundaria con nivel satisfactorio en Ciencias Sociales
OEL02 Garantizar la atención integral en los servicios de salud a la población	Tasa de niños menores de 5 años con enfermedades diarreicas agudas (EDA)
	Tasa de niños menores de 5 años con Infección Respiratorias agudas (IRA)
OEL03 Mejorar los servicios de saneamiento básico para la población.	% de la población que tiene acceso al servicio de agua a través de red pública
	% de viviendas que tiene acceso de desagüe
OEL04 Promover la competitividad de los agentes económicos	Tasa de variación del valor bruto de la producción agrícola
	Tasa de variación del valor bruto de producción pecuaria
	Tasa de variación del valor FOB de productos no tradicionales exportados
OEL05 Promover la gestión del riesgo de desastres en un contexto de cambio climático en el departamento de Pasco	% de personas capacitadas en riesgos de desastres y adaptación al cambio climático
	Numero de distritos altamente expuestos a riesgos
	% de distritos en zonas altamente expuestas a bajas temperaturas
OEL06 Mejorar la conectividad en el departamento de Pasco	% de red vial departamental y vecinal pavimentada o afirmada
OEL07 Mejorar el aprovechamiento sostenible de los recursos naturales de Pasco	% de superficies de ecosistemas conservados
OEL08 Promover el desarrollo urbano territorial ordenado y sostenible en el Departamento	% de Delimitaciones y Relimitaciones territoriales

GOBIERNO REGIONAL PASCO
 VIDA
 Mg. Janet R. Pisco Avelino Casquero
 REPRESENTANTE LEGISLATIVO
 C.U.R. PASCO

OEL.09 Fortalecer la gestión institucional hacia un gobierno digital en el Departamento Pasco	Percepción de la gestión pública regional por parte de la población
OEL.10 Fomentar el ejercicio de los derechos de la población vulnerable	N° personas con habilidades especiales con acceso laboral
	N° niños (a) y adolescentes atendidos
OEL.11 Fortalecer el sistema de seguridad ciudadana en el departamento de Pasco	% de casos de delito registrados
	% de juntas vecinales y brigadas de protección escolar constituidas



4. ACCIONES ESTRATÉGICAS INSTITUCIONALES

Acción estratégica institucional	Indicador
AEI.01.01 Servicios educativos con acceso para la población de 3 a 16 años	% de estudiantes matriculados en Educación Básica Regular
AEI.01.02 Atención integral a estudiantes de Educación Básica Especial e Instituciones Educativas inclusivas	% de docentes capacitados que brindan un nivel satisfactorio de enseñanza y aprendizaje en educación especial e Instituciones Educativas Inclusivas
AEI.01.03 Formación académica adecuada a los estudiantes de educación superior no universitaria	N° de programas de Formación acreditadas en Educación superior no universitaria en la región Pasco Pedagógicos
	N° de programas de Formación acreditadas en Educación superior no universitaria en la región Pasco tecnológicos
AEI.01.04 Desarrollo educativo adecuado a los estudiantes del departamento de Pasco	% de docentes calificados que brindan enseñanza de calidad
AEI.01.05 Asistencia técnica a los miembros de la Comunidad Educativa	% de Instituciones Educativas con CONEI conformado y funcionando
AEI.02.01: Atención prenatal reenfocada a las gestantes	% de gestantes que reciben atención prenatal reenfocada
	Proporción de gestantes que recibieron sulfato ferroso más ácido fólico
AEI.02.02: Planificación familiar implementada para población en edad reproductiva de Pasco	% de parejas en edad reproductiva que reciben atención en planificación familiar
AEI.02.03: Atención integral a pacientes con TB y VIH	Tasa de incidencia de tuberculosis pulmonar frotis positivo atendidos
	% de mujeres y varones de 15 a 29 años que identifican correctamente las formas de prevenir la transmisión sexual de VIH
AEI.02.04: Atención en enfermedades no transmisibles de forma integral a la población de Pasco	Tasa de personas con enfermedades no transmisibles atendidas
	% de personas con trastornos mentales y problemas psicológicos detectados en los servicios de salud mental
AEI.02.05: Atención integral de la morbilidad a la población de Pasco	% de población con morbilidad atendida
AEI.02.06 Atención Integral a favor de los niños menores de cinco años con desnutrición crónica.	Proporción de menores de 5 años con desnutrición crónica
	Proporción de niños menores de 36 meses con anemia

GOBIERNO REGIONAL PASCO
 Mg. Janet Acosta Avelino C. Guerrero
 REPRESENTANTE DE LA SOCIEDAD CIVIL
 C.G.R. PASCO

	% de niños y niñas menores de 3 años con vacunas completas para su edad
AEI.02.07 Prevencion y Control de enfermedades metaxenicas, zoonoticas y otras transmitidas por vectores en el departamento de Pasco	Número de personas tratadas por enfermedades metaxenicas y otras transmitidas por vectores
	Numero de personas tratadas por enfermedades zoonoticas
AEI.03.01 Asistencia especializada a Área Técnica Municipal y Juntas Administradores de Servicios de Saneamiento	N° de ATM y JASS que reciben asistencia técnica
AEI.03.02 Servicio de agua potable en beneficio de la población rural y urbana	% de la poblacion que consume agua segura
AEI.04.01 Servicios agropecuarios adecuados para los productores agropecuarios y forestales	N° organizaciones agropecuarias articulados al mercado
	N° asociaciones productivas organizados cofinanciadas
AEI.04.02 Infraestructura de riego operativa para la producción agraria en la región	N° de productores beneficiarios con infraestructura de riego
AEI.04.03: Asistencia técnica focalizada a prestadores de servicios turísticos	N° de prestadores de servicios turísticos formalizados
	N° de arribos de turistas nacionales y extranjeros
AEI.04.04: Asistencia técnica especializada a los productores acuícolas	% de productores capacitados en producción de truchas
	Tn de producción acuícola anual
AEI.04.05: Asistencia técnica integrado en beneficio de los productores organizados a la actividad empresarial	N° de nuevas MYPES constituidas en el Departamento
AEI.04.06: Infraestructura energética eficiente y renovable para la población	N° de localidades beneficiados con proyectos de electrificación rural.
	N° de viviendas con paneles solares instalados
AEI.04.07: Asistencia técnica en el uso racional del recurso hídrico a productores agropecuarios	N° de productores organizados en juntas de regantes asistidos de manera especializada
	% de superficie agrícola bajo riego
AEI.05.01: Sensibilización de la cultura de prevención de riesgos y desastres en la población en el Deaprtamento	N° de participantes en cursos especializados en materia de gestión del riesgo de desastres y adaptación al cambio climático
AEI.05.02: Estudios para establecer el riesgo a nivel territorial	N° de zonas vulnerables con evaluación de riesgo de desastre
AEI.05.03: Capacidad instalada para la preparación y respuesta frente a emergencias y desastres	N ° familias atendidas con kits de emergencias
AEI.06.01 Redes viales mejoradas para la población	kilómetro de red vial departamental no pavimentada en buen estado
AEI.06.02 Infraestructura de telecomunicaciones apropiada en el departamento	N° de monitoreo a sistemas de telecomunicaciones
	% de la población con acceso a telefonía móvil
	% de hogares con acceso a internet
	Nº de capacitaciones de Seguridad Vial



GOBIERNO REGIONAL PASCO

Mg. Roberto Kocin Avejuno Cordero
REPRESENTANTE LEGISLATIVO

AEI.06.03 Servicios de transporte terrestre y complementarios eficiente en el departamento Pasco	Nº de empresas habilitados para el servicio de transporte terrestre de personas y mercancías
	Nº fiscalizaciones a empresas de transporte terrestre de personas y mercancías
AEI.07.01 Asistencia técnica para la conservación de recursos naturales en beneficio de las instituciones	Nº de Licencia de Conducir de clase A, por categorías otorgadas
	Nº de Instituciones Públicas y Privadas capacitadas en conservación de los recursos naturales y gestión ambiental
AEI.07.02 Certificación en prevención de degradación ambiental en beneficio de instituciones	Nº reportes de control forestal y fauna silvestre
AEI.07.03 cumplimiento de las normas ambientales (PLANEFA) por las instituciones	Nº de certificación ambiental otorgadas
AEI.07.04 Ecosistemas degradados recuperados y conservados en el Departamento	Nº entidades fiscalizadas
AEI.08.01 Territorial ordenado y sostenible en el departamento	has de superficie forestada
	% de superficies de ecosistemas degradados
AEI.09.01 Espacios y mecanismos de participación ciudadana fortalecidos en en Gobierno Regional.	Nº de Categorizaciones y Recategorizaciones de Centros Poblados
AEI.09.02 Capacidades Fortalecidas del personal en la Gobierno Regional.	Nº de organizaciones de sociedad civil que participan a audiencias (rendición de cuentas y Presupuesto Participativo)
AEI.09.03 Gestión de la inversión pública eficiente en beneficio de los ciudadanos del departamento de Pasco	Nº servidores capacitados anualmente
AEI.09.04 Sistema de gestión institucional con enfoque de procesos implementado en el Gobierno Regional de Pasco	% del incremento presupuestal en relación al PIA regional
	% ejecución presupuestal
AEI. 09.05 Implementacion de sistemas informaticos	Nº de usuarios atendidos oportunamente (SIGGEDO)
	% de documentos de gestión actualizado
AEI.10.01 Fiscalización laboral eficiente y oportuna en el departamento	Nº de sistemas informáticos implementado al servicio del ciudadano e institucional
AEI.10.02 Asistencia técnica oportuna en empleo a las poblaciones vulnerables	Nº fiscalizaciones a empresas en cumplimiento de las Normas Laborales
AEI.10.03 Reparación y reconocimiento oportuna a las personas víctimas de la violencia política	Nº de trabajadores y Empleadoras, orientadas para el cumplimiento de las Normas Legales
AEI.10.04 Formulación y ejecución de planes a favor de las personas vulnerables	Nº de personas atendidas
AEI.10.05 Fortalecimiento de capacidades a la población vulnerable	Nº de planes formuladas y ejecutados
AEI.11.01 Sensibilización eficiente a los actores de seguridad ciudadana y organizaciones sociales de base.	Nº de personas capacitadas para el cumplimiento de las leyes emitidas a favor de las personas vulnerables
AEI.11.02 Zonas de riesgo y delito identificados en el departamento	Nº de personas capacitadas en programas preventivos
	Nº de mapas de riesgo y delito elaboradas



GOBIERNO REGIONAL PASCO
 M. Sc. Rocio Ayelina Casquete
 REPRESENTANTE DE LA SOCIEDAD CIVIL

5. Ruta Estratégica

Prioridad	OEI		Vinculación con la PGG	Prioridad	AEI		Vinculación con la PGG	UO Responsable
	Código	Descripción			Código	Descripción		
1	OEI. 01	Mejorar la atención integral de los servicios de educación a la población	EJE 4 LIN. 4.1 LIN. INT. 4.1.1	1	AEI. 01.01	Servicios educativos con acceso para la población de 3 a 16 años	EJE 4 LIN. 4.1 LIN. INT. 4.1.1	Gerencia Regional de Infraestructura, Genrerencia Regional de Desarrollo Social, DRE Pasco, Ugel Pasco, UGEL Daniel.A. Carrion, UGEL Opampa, Directores de Instituciones Educativas
					AEI. 01.02	Atención integral a estudiantes de Educación Básica Especial e Instituciones Educativas inclusivas	EJE 4 LIN. 4.1 LIN. INT. 4.1.3	
					AEI. 01.03	Formación académica adecuada a los estudiantes de educación superior no universitaria	EJE 4 LIN. 4.1 LIN. INT. 4.1.5	
					AEI. 01.04	Desarrollo educativo adecuado a los estudiantes del departamento de Pasco	EJE 4 LIN. 4.1 LIN. INT. 4.1.1	
					AEI. 01.05	Asistencia técnica a los miembros de la Comunidad Educativa	EJE 4 LIN. 4.1 LIN. INT. 4.1.1	
2	OEI. 02	Garantizar la atención integral en los servicios	EJE 1 LIN. 1.2 LIN. INT. 1.2.1	1	AEI. 02.06	Atención Integral a favor de los niños menores de cinco años con desnutrición crónica.	EJE 1 LIN. 1.6 LIN. INT. 1.6.2	Gerencia Regional de Desarrollo Social, DIRESA pasco,



				7	AEI. 04.07	Asistencia técnica en el uso racional del recurso hídrico a productores agropecuarios	EJE 2 LIN. 2.6 LIN. INT. 2.6.2	
5	OEL. 05	Promover la gestión del riesgo de desastres en un contexto de cambio climático en el departamento de Pasco	EJE 7 LIN. 7.2 LIN. INT. 7.2.1	1	AEI. 05.01	Sensibilización de la cultura de prevención de riesgos y desastres en la población en el Departamento	EJE 7 LIN. 7.2 LIN. INT. 7.2.1	Oficina Regional de Gestión de Riesgo y Seguridad Ciudadana COER
				2	AEI. 05.02	Estudios para establecer el riesgo a nivel territorial		
				3	AEI. 05.03	Capacidad instalada para la preparación y respuesta frente a emergencias y desastres		
6	OEL. 06	Mejorar la conectividad en el departamento de Pasco	EJE. 2 LIN. 2.3 LIN. INT. 2.3.1	1	AEI. 06.01	Redes viales mejoradas para la población	EJE. 2 LIN. 2.3 LIN. INT. 2.3.1	Gerencia Regional de Infraestructura, DRTC Pasco
				2	AEI. 06.02	Infraestructura de telecomunicaciones apropiada en el departamento		
				3	AEI. 06.03	Servicios de transporte terrestre y complementarios eficiente en el departamento Pasco		
7	OEL. 07	Mejorar el aprovechamiento sostenible de los recursos naturales de Pasco	EJE 2 LIN. 2.5 LIN. INT. 2.5.6	1	AEI. 07.01	Asistencia técnica para la conservación de recursos naturales en beneficio de las instituciones	EJE 2 LIN. 2.5 LIN. INT. 2.5.6	Gerencia de Recursos Naturales y Gestión del Medio Ambiente, DRA Pasco, DREM Pasco
				2	AEI. 07.02	Certificación en prevención de degradación ambiental en beneficio de instituciones		



Mg. Rocio Avejuno Casquero
REPRESENTANTE DEL PUEBLO
C.C.R. PASCO



8	OEI. 08	Promover el desarrollo urbano territorial ordenado y sostenible en el Departamento	EJE.5 LIN.5.1 LIN. INT. 5.1.1	1	AEI. 08.01	Territorial ordenado y sostenible en el departamento	EJE 7 LIN. 7.1 LIN. INT. 7.1.4	SGPEDT
							complimiento de las normas ambientales (PLANEFA) por las instituciones	
9	OEI. 09	Fortalecer la gestión institucional del Gobierno Regional Pasco	EJE.5 LIN.5.3 LIN. INT. 5.3.2	1	AEI. 09.01	Espacios y mecanismos de participación ciudadana fortalecidos en Gobierno Regional	EJE 7 LIN. 7.1 LIN. INT. 7.1.3	Todos las unidades Organicas de la sede y Unidades Ejecutoras
							Ecosistemas degradados recuperados y conservados en el Departamento	
							EJE.5 LIN.5.3 LIN. INT. 5.3.3	
				2	AEI. 09.02	Capacidades Fortalecidas del personal en la Gobierno Regional	EJE.5 LIN.5.3 LIN. INT. 5.3.3	
				3	AEI. 09.03	Gestión de la inversión pública eficiente en beneficio de los ciudadanos del departamento de Pasco	EJE.5 LIN.5.3 LIN. INT. 5.3.1	



							Sistema de gestión institucional con enfoque de procesos implementado en el Gobierno Regional de Pasco			
							Implementación de Sistemas Informaticos			
							Nº fiscalizaciones a empresas en cumplimiento de las Normas Laborales			
							Asistencia técnica oportuna en empleo a las poblaciones vulnerables			
							Reparación y reconocimiento oportuna a las personas víctimas de la violencia política			
							Formulación y ejecución de planes a favor de las personas vulnerables			
							Fortalecimiento de capacidades a la población vulnerable			
							Sensibilización eficiente a los actores de seguridad ciudadana y organizaciones sociales de base.			
							Zonas de riesgo y delito identificados en el departamento			
10	OEL. 10	Fomentar el ejercicio de los derechos de la población vulnerable	EJE.6 LIN.6.1 INT. 2.5.5	1 2 3 4 5	AEI. 09.04 AEI. 09.05 AEI. 10.01 AEI. 10.02 AEI. 10.03 AEI. 10.04 AEI. 10.05					
11	OEL. 11	Fortalecer el sistema seguridad ciudadana en el departamento de Pasco	EJE.6 LIN.6.2 INT. 6.2.1	1 2	AEI. 11.01 AEI. 11.02					





GOBIERNO REGIONAL PASCO
OFICINA DE PROMOCION Y VINCULACION REGIONAL

Mg. Janeth Rocio Avellana C. Siquero
REPRESENTANTE DE LA SOCIEDAD CIVIL
C.C.R. PASCO

ANEXO

MATRIZ DE ARTICULACION DE PLANES (ANEXO B-1)

OBJETIVO ESTRATEGICO TERRITORIAL		ACCION ESTRATEGICO TERRITORIAL			OBJETIVO ESTRATEGICO INSTITUCIONAL			EXPLICACION DE RELACION CASUAL CON OET O AET	
CODIGO	NOMBRE DE INDICADOR	CODIGO	ENUNCIADO	NOMBRE DE INDICADOR	CODIGO	ENUNCIADO	NOMBRE DE INDICADOR		
OER 01	Promover la competitividad de los agentes economicos	Valor bruto de la producción agrícola (miles de soles)	AE 1.1	Formular e implementar políticas regionales para incentivar inversiones públicas y privadas. Promover la asociatividad y el fortalecimiento de los pequeños y medianos productores agropecuarios	N° de Políticas Publicas implementadas	OEI 04	Promover la competitividad de los agentes económicos	Tasa de variación del valor bruto de la producción agrícola	Mejora de la competitividad de la Producción haciendo uso de tecnologías
			AE 1.2	Mejorar el piso forrajero con el manejo adecuado de pastos naturales e instalación y conservación de pastos mejorados.	% de Hectáreas de pastos naturales mejorados				
			AE 1.3	Promover el acceso y uso eficiente del agua de riego en la producción agropecuaria y forestal	Metros lineales de canales de riego				
			AE 1.4	Implementar el Banco de Germoplasma agrícola, pecuaria y forestal	N° de banco de Germoplasma				
			AE 1.5						

SUB GERENCIA DE PLANIFICACIÓN ESTRATEGICA Y DEMARCAACION TERRITORIAL



Mg. Janet R. Rodríguez Avelino Casquero
REPRESENTANTE DE LA SOCIEDAD CIVIL
C.I.R. PASCO

PLAN ESTRATEGICO INSTITUCIONAL PEI 2020-2025 AMPLIADO


OER 02	Promover la actividad turística y artesanal	% de visitantes extranjeros a museos y centros arqueológicos que arriban a Pasco	% Área reforestada en hectáreas	AE 1.6	Implementar el Programa de sanidad agrícola y pecuaria	N° de programas	producción pecuaria
				AE 1.7	Implementar el programa de desarrollo forestal sostenible	N° de programas	
				AE 2.1	Promocionar el turismo como actividad económica competitiva.	N° de circuito turístico puesta en valor	
				AE 2.2	Promover el incremento del flujo turístico a la Región Pasco.	N° de Operadores Turísticos	
				AE 2.3	Fomentar y fortalecer la cultura turística de los actores involucrados	% de población sensibilizada	
				AE 2.4	Fortalecer capacidades de las MYPES para que brinden servicios de calidad	N° de MYPES formalizadas	
				AE 2.5	Impulsar la creación de la especialidad de turismo en el IST en la provincia de Oxapampa	N° de alumnos de especialidad de Turismo	
				AE 2.6	Puesta en valor los recursos turísticos del departamento	N° de sitios turísticos revalorados	
				AE 2.7	Promover las inversiones y la asociatividad empresarial en el sector turístico y artesanía.	N° de asociaciones de las MYPES	
				Tasa de variación del valor FOB de productos no tradicionales exportados			




 Vida Sostenible
 REPRESENTANTE DE LA SOCIEDAD CIVIL
 C.E.R. PASCO
 C.A.

SUB GERENCIA DE PLANIFICACION ESTRATEGICA Y DEMARCAACION TERRITORIAL

OER 03	Ampliar y mejorar el acceso al recurso hídrico para el consumo humano y actividades productivas	% de superficie agrícola bajo riego	Promoción de la siembra y cosecha del agua, para mitigar el efecto del cambio climático	N° de lagunas represadas	OEI 03	Mejorar los servicios saneamiento básico para la población	Mejora de los servicios de agua para consumo humano	
			Afianzamiento hídrico en cabeceras de cuenca y sub cuencas	N° de fuentes de agua conservadas				% de la población que consume agua segura
			Realizar obras de defensas ribereñas mediante reforestación y otras formas de protección de los cursos naturales de agua.	% de inversiones ejecutadas				% de viviendas que tiene acceso de desagüe
			Establecer un programa regional de mejora de los sistemas de provisión y tratamiento de agua para consumo humano	N° de plantas de tratamiento de agua potable				
			Programa de construcción y mejoramiento de la infraestructura de saneamiento básico integral (agua, desagüe, sistemas de tratamiento de aguas residuales.)	% de viviendas con agua y desagüe con instalaciones domiciliarias				
			Fomentar la modernización, fortalecimiento y gestión de las Entidades	N° de EPS modernas y fortalecidas				




GOBIERNO REGIONAL PASCO
SUB GERENCIA DE PLANIFICACION ESTRATEGICA

Mg. Janet R. Avellino Casquero
REPRESENTANTE DE LA SOCIEDAD CIVIL
C.C.R. PASCO

SUB GERENCIA DE PLANIFICACION ESTRATEGICA Y DEMARCAACION TERRITORIAL

OER 04	Garantizar la Gestión de la calidad en salud de la población y nutrición infantil	% de población menor de 12 años con plomo en la sangre	AE 3.7	Prestadoras de Servicios EPS Promover la productiva de cadena de trucha y peces amazónicos (PROCOMPITE)	toneladas métricas de truchas producidas	OEI 02	Garantizar la atención integral en los servicios de salud a la población	Tasa de niños menores de 5 años con enfermedades diarreicas agudas (EDA)	Mejora de la atención de los servicios de salud, reducir la Desnutrición Infantil
			AE 3.8	Programa de mejoramiento de las redes viales y servicios de comunicación	% de vías asfaltadas				
			AE 4.1	Acreditación de establecimientos de Salud y Servicios Médicos de Apoyo	N° de establecimientos de salud acreditadas				
			AE 4.2	Mejorar y ampliar la infraestructura de salud a nivel departamental.	N° de establecimiento de salud equipadas con equipo moderno				
			AE 4.3	Fortalecer el sistema de monitoreo, seguimiento y control de los niños y niñas menores de 36 meses con presencia de anemia.	N° de profesionales de salud especializados para prevención de anemia				
			AE 4.4	Garantizar el acceso de la población pobre y pobre extremo al Seguro Integral de Salud (SIS)	% de población con SIS				



Vida GOBIERNO REGIONAL PASCO
 Mg. Janeth Rogio Avellano Cordero
 REPRESENTANTE DE LA SOCIEDAD PASCO

OER 05	Mejorar la calidad de la educación en los tres niveles	% de hogares con red pública de alcantarillado y otras formas de disposición de excretas urbano - rural	AE 4.5	Articulación y fortalecimiento de los Programas Sociales para la lucha contra la pobreza en los tres niveles de Gobierno	N° de programas sociales que interviene en la lucha contra la extrema pobreza	Mejorar la atención integral de los servicios de educación a la población	OEI 01	N° de I.E.E Implementadas	Mejorar la atención integral de los servicios de educación a la población	% de estudiantes de 4to de primaria con nivel satisfactorio,	relaciona la mejora de servicios de educación a la mejora de
			AE 4.6	Garantizar la participación Interinstitucional, Intersectorial en los problemas sanitarios de la Región con énfasis al consumo de los multimicronutrientes y alimentos de prevención de la anemia	% de presupuesto destinado para la lucha contra la anemia						
			AE 4.7	Fortalecer las intervenciones para el acceso y uso de agua segura para el consumo humano	% de población urbano rural que consume agua segura						
			AE 4.8	Fortalecer la Vigilancia de los Servicios de Saneamiento Básico en la Región con la participación activa de los actores sociales	N° de instituciones que cuentan con equipo moderno de vigilancia						



GOBIERNO REGIONAL PASCO
 Vida
 SUBGERENCIA DE PLANIFICACION ESTRATEGICA Y DEMARCAACION TERRITORIAL

Mg. Pamela Rocio Avelin Casquero
 REPRESENTANTE DE LA SOCIEDAD CIVIL
 C.C.R. PASCO

PLAN ESTRATEGICO INSTITUCIONAL PEI 2020-2025 AMPLIADO

en el departamento de Pasco	nivel de Educación Inicial	nivel de Educación	servicios de calidad
	AE 5.2	Garantizar la atención de niños y niñas de 3 a 5 años de edad en zonas rurales, urbano marginales y comunidades nativas	en comprensión lectora
	AE 5.3	Implementar políticas educativas, seguimiento, monitoreo y cumplimiento	
	AE 5.4	Fortalecer las capacidades del personal docente, especialistas y administrativo de los tres niveles educativos, de acuerdo a las necesidades y demandas educativas en el contexto intercultural-bilingüe.	% de estudiantes de 4to de primaria con nivel satisfactorio, en matemática
	AE 5.5	Formulación de la diversificación y programación curricular en todos los niveles de Educación en Pasco	% de estudiantes de 2do de secundaria con nivel satisfactorio, en comprensión lectora
	AE 5.6	Proceso de Acreditación de los Institutos Superiores: Pedagógicos	
			N° de Institutos Superiores acreditadas

SUB GERENCIA DE PLANIFICACIÓN ESTRATEGICA Y DEMARCAACION TERRITORIAL



VICE GOBIERNO REGIONAL PASCO
 Mg. Janeth Rocio A. ...
 REPRESENTANTE DE LA SOCIEDAD CIVIL

PLAN ESTRATEGICO INSTITUCIONAL PEI 2020-2025 AMPLIADO

OER 06	Fortalecer la gobernabilidad mediante la participación política y ciudadana de la sociedad civil organizada	% de representantes de la sociedad civil organizada que asisten a audiencias públicas de rendición de cuentas	Establecer mecanismos eficaces de participación, concertación y vigilancia ciudadana, para mejorar la calidad de la inversión pública	N° de reuniones de comité de vigilancia ciudadana	OEI 06	Mejorar la conectividad en el departamento de Pasco	% de estudiantes de 2do secundaria con nivel satisfactorio, en ciencia y tecnología	mejora de la integración vial y servicios de comunicaciones			
									AE 6.1	N° de proyectos que se ejecuta bajo mecanismo de APP	Percepción de la gestión pública regional por parte de la población
									AE 6.2		
			Organizar e implementar un programa de capacitación dirigido a las organizaciones para fortalecer sus liderazgos.	Un Programa de capacitación	OEI 09		Mejora de la gobernabilidad con la mejora de la gestión pública				



SUB GERENCIA DE PLANIFICACION ESTRATEGICA Y DEMARCAACION TERRITORIAL

GOBIERNO REGIONAL PASCO
 VIDA
 GOBIERNO REGIONAL PASCO

Mg. Jairo Rocio Avila Casquero
 REPRESENTANTE DE LA SOCIEDAD CIVIL ORGANIZADA

PLAN ESTRATEGICO INSTITUCIONAL PEI 2020-2025 AMPLIADO

MATRIZ DEL PLAN ESTRATEGICO INSTITUCIONAL (ANEXO B-2)

MATRIZ DE PLAN ESTRATEGICO INSTITUCIONAL - PEI 2020-2025

Gobiernos Regionales
 Gobierno Regional de Pasco
 2020-2025

SECTOR
PLIEGO
PERIODO

Fecha:
 Pag.

MISION INSTITUCIONAL
 PROMOVER EL DESARROLLO INTEGRAL Y SOSTENIBLE DEL DEPARTAMENTO DE PASCO CON UNA GESTION
 DESCONCENTRADA, CONCERTADA, COMPETITIVA CON VALORES Y ENFOQUE INTERCULTURAL

CODIGO	OEI /AEI	DESCRIPCION	NOMBRE DEL INDICADOR	LINEA DE BASE		VALOR ACTUAL		LOGROS ESPERADOS EN EL PERIODO DEL PLAN							UNIDAD ORGANICA RESPONSABLE DEL INDICADOR
				VALOR	AÑO	VALOR	ANUAL	2020	2021	2022	2023	2024	2025		
OEI.01	Mejorar la atención integral de los servicios de educación a la población		% de estudiantes de 4to de primaria con nivel satisfactorio, en comprensión lectora	28.70%	2016	32.30%	2018	35.90%	37.70%	39.50%	41.30%	42.00%	42.30%	Oficina de Planificación de la DREP PASCO y DGP	
			% de estudiantes de 4to de primaria con nivel satisfactorio, en matemática	27.40%	2016	31.40%	2018	35.40%	37.40%	39.40%	40.00%	40.10%	Oficina de Planificación de la DREP PASCO y DGP		
			% de estudiantes de 2do de secundaria con nivel satisfactorio, en comprensión lectora	9.80%	2016	11.80%	2018	13.80%	14.80%	15.80%	16.80%	17.00%	17.30%	Oficina de Planificación de la DREP PASCO y DGP	
			% de estudiantes de 2do de secundaria con nivel satisfactorio, en matemática	11.5	2016	12.6	2018	13.70%	14.25%	14.80%	15.35%	16.00%	16.70%	Oficina de Planificación de la DREP PASCO y DGP	
			% de estudiantes de 2do de secundaria con nivel satisfactorio, en ciencias sociales	11.70%	2016	8.50%	2018	4.92%	6.90%	11.00%	12.00%	12.40%	13.00%	Oficina de Planificación de la DREP PASCO y DGP	
			% de estudiantes de 2do de Secundaria con nivel satisfactorio en ciencia y tecnología	0.90%	2016	8.50%	2018	16.10%	19.90%	23.70%	27.50%	28.00%	28.30%	Oficina de Planificación de la DREP PASCO y DGP	

SUB GERENCIA DE PLANIFICACIÓN ESTRATEGICA Y DEMARCAACION TERRITORIAL.

GOBIERNO REGIONAL PASCO
 VIDA
 GOBIERNO REGIONAL PASCO

Mg. Janeth Rojas Avellano Casquero
 REPRESENTANTE DE LA SOCIEDAD CIVIL
 C.C.R. PASCO



PLAN ESTRATEGICO INSTITUCIONAL PEI 2020-2025 AMPLIADO

CODIGO	OEI /AEI DESCRIPCION	NOMBRE DEL INDICADOR	LINEA DE BASE		VALOR ACTUAL		LOGROS ESPERADOS EN EL PERIODO DEL PLAN						UNIDAD ORGANICA RESPONSABLE DEL INDICADOR
			VALOR	AÑO	VALOR ANUAL	AÑO	2020	2021	2022	2023	2024	2025	
AEI.01.01	Servicios educativos con acceso para la población de 3 a 16 años	% de estudiantes matriculados en Educación Básica Regular	90%	2018	92%	2019	94.00%	95.00%	96.00%	97.00%	98.00%	98.30%	DGP,DGI
AEI.01.02	Atención integral a estudiantes de Educación Básica Especial e Instituciones Educativas Inclusivas	% de docentes capacitados que brindan un nivel satisfactorio de enseñanza y aprendizaje en educación especial e Instituciones Educativas Inclusivas	1.73	2018	1.87	2019	2.02	2.17	2.34	2.51	2.77	3.01	DGP,DGI
AEI.01.03	Formación académica adecuada a los estudiantes de educación superior no universitaria	N° de programas de Formación acreditadas en Educación superior no universitaria en la región Pasco Pedagógicos	0	2018	1	2019	2	3	4	5	6	6	Oficina de planificación de la DREP Pasco y DGP
AEI.01.04	Desarrollo educativo adecuado a los estudiantes del departamento de Pasco	N° de programas de Formación acreditadas en Educación superior no universitaria en la región Pasco tecnológicos	0	2018	0	2019	1	2	3	4	5	7	Oficina de planificación de la DREP Pasco y DGP
AEI.01.05	Asistencia técnica a los miembros de la Comunidad Educativa	% de docentes calificados que brindan enseñanza de calidad	12.46	2018	12.46	2019	12.64	12.82	13.01	13.19	13.25	14.01	DGP, DGI Unidad de Planificación
AEI.01.05	Asistencia técnica a los miembros de la Comunidad Educativa	% de Instituciones Educativas con CONEIs conformado y funcionando	70	2018	75	2019	80	82.5	85	87.5	88	89	DGP, DGI Unidad de Planificación



GOBIERNO REGIONAL PASCO
 SUB GERENCIA DE PLANIFICACION ESTRATEGICA Y DEMARCAACION TERRITORIAL

Mg. Janet Roca
 REPRESENTANTE DEL SUJETO CASQUERO
 C.C.R. PASCO

PLAN ESTRATEGICO INSTITUCIONAL PEI 2020-2025 AMPLIADO

CODIGO	OEI /AEI DESCRIPCION	NOMBRE DEL INDICADOR	LINEA DE BASE		VALOR ACTUAL		LOGROS ESPERADOS EN EL PERIODO DEL PLAN					UNIDAD ORGANICA RESPONSABLE DEL INDICADOR	
			VALOR	AÑO	VALOR	ANUAL	2020	2021	2022	2023	2024		2025
0EI.02	Garantizar la atención integral en los servicios de salud a la población	Tasa de niños menores de 5 años con enfermedades diarreicas agudas (EDA)	3.3	2018	2.7	2019	2.3	1.9	1.5	1.1	0.7	0.3	Dirección de Epidemiología
		Tasa de niños menores de 5 años con Infección Respiratorias agudas (IRA)	16.3	2018	13.2	2019	12.2	11.2	10.2	9.2	8.2	7.2	Dirección de Epidemiología
CODIGO	OEI /AEI DESCRIPCION	NOMBRE DEL INDICADOR	LINEA DE BASE		VALOR ACTUAL		LOGROS ESPERADOS EN EL PERIODO DEL PLAN					UNIDAD ORGANICA RESPONSABLE DEL INDICADOR	
			VALOR	AÑO	VALOR	ANUAL	2020	2021	2022	2023	2024		2025
AEI.02.01	Atención prenatal reenfocada a las gestantes	% de gestantes que reciben atención prenatal reenfocada	7.9	2018	15.7	2019	21%	26%	31%	36%	40%	45%	Coordinador de la estrategia Salud Materno Neonatal
AEI.02.02	Planificación familiar implementada para población en edad reproductiva de Pasco	Proporción de gestantes que recibieron sulfato ferroso más ácido fólico	80	2018	81.5	2019	82.5	83.5	84.5	85.5	86.5	87.5	coordinador del programa salud materno neo natal
AEI.02.03	Atención integral a pacientes con TB y VIH	% de parejas en edad reproductiva que reciben atención en planificación familiar	86	2018	90	2019	91	92	93	94	95	38.7	Coordinador de la estrategia Salud Materno Neonatal
		Tasa de incidencia de tuberculosis pulmonar frotis positivo atendidos	30.2	2018	32.2	2019	32.7	33.2	33.7	34.7	35.7	36.7	Estrategia del Programa de Control de Tuberculosis



 GOBIERNO REGIONAL PASCO

 SUB GERENCIA DE PLANIFICACION ESTRATEGICA Y DEMARCAACION TERRITORIAL

 Mg. Janina R. Bello Avellano Casquero

 REPRESENTANTE DE LA SOCIEDAD CIVIL

 C.C.R. PASCO

PLAN ESTRATEGICO INSTITUCIONAL PEI 2020-2025 AMPLIADO

		% de mujeres y varones de 15 a 29 años que identifican correctamente las formas de prevenir la transmisión sexual de VIH	57.5	2018	57.9	2019	58.4	58.9	59.4	59.9	60.4	60.9	Estrategia del Programa de Control de TB/VIH
AEI.02.04	Atención en enfermedades transmisibles de forma integral a la población de Pasco	Tasa de personas con enfermedades no transmisibles atendidas	18.3	2018	16.1	2019	17.1	18.1	19.1	20.1	21.1	22.1	Estrategia del Programa de Salud Mental
		% de personas con trastornos mentales y problemas psicológicos detectados en los servicios de salud mental	90	2018	95	2019	96	97	98	99	99	100	Estrategia del Programa de Salud Mental
AEI.02.05	Atención integral de la morbilidad a la población de Pasco	% de población con morbilidad atendida	12	2018	18	2019	19.5	20.5	21.5	22.5	22.5	23.5	Unidad de Estadística HDAC
		Proporción de menores de 5 años con desnutrición crónica	19.3	2018	18.5	2019	17.5	16.5	15.5	14.5	14.7	13.8	Coordinador de la Estrategia
AEI.02.06	Atención Integral a niños y niñas menores de cinco años con desnutrición crónica.	Proporción de niños menores de 36 meses con anemia	58.7	2018	50.2	2019	46.2	42.2	38.2	24.2	30.2	26.2	Coordinador del Programa Articulado Nutricional
		% de niños y niñas menores de 3 años con vacunas completas para su edad	78.4	2018	79.5	2019	81.5	83.5	85.5	87.5	81	83	Coordinador del Programa Articulado Nutricional
AEI.02.07	Prevención y Control de enfermedades metaxenicas zoonoticas y otras transmitidas por vectores	Numero de personas tratadas por enfermedades metaxenicas y otras transmitidas por vectores	94	2018	57	2019	57	55	53	50	59	60	UTES Oxapampa
		Numero de personas tratadas por enfermedades zoonoticas	405	2018	163	2019	165	166	167	168	169	170	UTES Oxapampa

SUB GERENCIA DE PLANIFICACIÓN ESTRATEGICA Y DEMARCAACION TERRITORIAL




VINCE GOBIERNO REGIONAL PASCO
 Mg. Janeth Rogio Avellana Cusi
 REPRESENTANTE DE LA SOCIEDAD CIVIL

PLAN ESTRATEGICO INSTITUCIONAL PEI 2020-2025 AMPLIADO

CODIGO	OEI /AEI	DESCRIPCION	NOMBRE DEL INDICADOR	LINEA DE BASE		LOGROS ESPERADOS EN EL PERIODO DEL PLAN						UNIDAD ORGANICA RESPONSABLE DEL INDICADOR			
				VALOR	AÑO	VALOR ANUAL	2020	2021	2022	2023	2024		2025		
0E1.03		Servicio de agua potable en población rural y urbana	% de la población que tiene acceso al servicio de agua a través de red pública % de viviendas que tiene acceso de desagüe	68.4	2017	73.7	2018	84.3	89.6	94.9	100	100	100	100	SGPEDT
				51.4	2017	55.8	2018	64.6	69	73.4	77.8	78.5	82.5	82.5	SGPEDT
CODIGO	OEI /AEI	DESCRIPCION	NOMBRE DEL INDICADOR	LINEA DE BASE		LOGROS ESPERADOS EN EL PERIODO DEL PLAN						UNIDAD ORGANICA RESPONSABLE DEL INDICADOR			
				VALOR	AÑO	VALOR ANUAL	2020	2021	2022	2023	2024		2025		
AEI.03.01		Asistencia especializada a Área Técnica Municipal y Juntas Administradores de Servicios de Saneamiento	% de ATM y JASS que reciben asistencia técnica	89.66	2018	96.66	2019	98	100	100	100	100	100	100	DRVSC GR Pasco
AEI.03.02		Mejorar las condiciones de habitabilidad de la población	% de la población que consume agua segura	2.3	2018	2.6	2019	2.9	3.5	6	12	17.5	22.5	22.5	DIRESA- DRVSC GR Pasco
CODIGO	OEI /AEI	DESCRIPCION	NOMBRE DEL INDICADOR	LINEA DE BASE		LOGROS ESPERADOS EN EL PERIODO DEL PLAN						UNIDAD ORGANICA RESPONSABLE DEL INDICADOR			
				VALOR	AÑO	VALOR ANUAL	2020	2021	2022	2023	2024		2025		
0E1.04		Promover la competitividad de los agentes económicos	Tasa de variación del valor bruto de la producción agrícola	10.65	2018	13.25	2019	15.99	18.87	21.89	25.06	26.05	27.01	27.01	Dirección de Políticas Agrarias, Seguimiento y Evaluación

SUB GERENCIA DE PLANIFICACION ESTRATEGICA Y DEMARCAACION TERRITORIAL



VICE GOBIERNO REGIONAL PASCO

Mg. Janet Ríos Avellaneda

PLAN ESTRATEGICO INSTITUCIONAL PEI 2020-2025 AMPLIADO

CODIGO	OEI/AEI	DESCRIPCION	NOMBRE DEL INDICADOR	LINEA DE BASE		VALOR ACTUAL		LOGROS ESPERADOS EN EL PERIODO DEL PLAN							UNIDAD ORGANICA RESPONSABLE DEL INDICADOR
				VALOR	AÑO	VALOR	ANUAL	2020	2021	2022	2023	2024	2025		
			Tasa de variación del valor bruto de producción pecuaria		9.5	2018	10.23	2019	11	11.81	12.66	13.54	13.98	14.3	Dirección de Políticas Agrarias, Seguimiento y Evaluación
			Tasa de variación del valor FOB de productos no tradicionales exportados		8	2018	13.5	2019	13.5	18.5	23.5	25	25.6	27	DIRCETUR
AEI.04.01		Servicios agropecuarios adecuados para los productores agropecuarios y forestales	Nº organizaciones agropecuarias articulados al mercado	275	2018	290	2019	305	320	335	350	365	385	Dirección De Ganadería / Dirección Agrícola e Infraestructura Agraria Y Riego	
			Nº asociaciones productivas organizadas cofinanciadas	9	2018	9	2019	15	18	22	25	27	31	GRDE	
AEI.04.02		Infraestructura de riego operativa para la producción agraria en la región	Nº de productores beneficiarios con infraestructura de riego	200	2018	250	2019	344	450	600	650	695	715	GRDE	
			Nº de prestadores de servicios turísticos formalizados	78	2018	86	2019	104	115	127	130	40	50	Dirección de Turismo	
AEI.04.03		Asistencia técnica focalizada a prestadores de servicios turísticos	Nº de arribos de turistas nacionales y extranjeros	265.03	2018	301.37	2019	337.71	374.05	410.39	446.39	500.000	550.000	Dirección de Turismo	
AEI.04.04		Asistencia técnica especializada a los	% de productores capacitados en producción de truchas	30	2018	87	2019	70.9	78.9	86.8	90	100	100	Dirección de Pesquería DIREPRO -GR Pasco	

SUB GERENCIA DE PLANIFICACION ESTRATEGICA Y DEMARCAACION TERRITORIAL




Mg. Jairo Estigarribia Avellano Casquerero
REPRESENTANTE DE LA SOCIEDAD CIVIL

GOBIERNO REGIONAL PASCO
GERENCIA REGIONAL DE PLANEAMIENTO TERRITORIAL

PLAN ESTRATEGICO INSTITUCIONAL PEI 2020-2025 AMPLIADO

CODIGO	DESCRIPCION	OEI /AEI	NOMBRE DEL INDICADOR	LINEA DE BASE		VALOR ACTUAL						LOGROS ESPERADOS EN EL PERIODO DEL PLAN					UNIDAD ORGANICA RESPONSABLE DEL INDICADOR
				VALOR	AÑO	VALOR ANUAL	2018	2019	2020	2021	2022	2023	2024	2025			
	productores acuícolas		Tn de producción acuícola anual	276.19	2018	359.04	2019	441.89	524.74	607.59	615	670	750	DIREPRO/ GOREPA (Dirección de pesquería)			
AEI.04.05	Asistencia técnica integrado en beneficio de los productores organizados a la actividad empresarial		N° de nuevas MYPES constituidas en el Departamento	3	2018	4	2019	8	10	12	15	20	25	DIREPRO- GR Pasco			
AEI.04.06	Infraestructura energética eficiente y renovable para la población		N° de localidades beneficiados con proyectos de electrificación rural.	0	2018	60	2019	52	55	60	65	30	35	DREM/Área de Electricidad			
			N° de viviendas con paneles solares instalados	600	2018	742	2019	884	1026	1168	1310	300	350	DREM/Área de Electricidad			
AEI.04.07	Asistencia técnica en el uso racional del recurso hídrico a productores agropecuarios		N° de productores organizados en juntas de regantes asistidos de manera especializada	30	2018	30	2019	35	40	45	50	55	60	Dirección Agrícola e Infraestructura Agraria y Riego			
			% de superficie agrícola bajo riego	14.6	2018	15.67	2019	16.74	17.81	18.88	20	22.28	24.22	Dirección Agrícola e Infraestructura Agraria y Riego			
0EI.05	Promover la gestión del riesgo de desastres en un contexto de cambio climático en el		% de personas capacitadas en riesgos de desastres y adaptación al cambio climático	20	2018	30	2019	35	42	43	45	47	49	OGRSC - GR			
			% de distritos altamente expuestos a riesgos	18	2018	17	2019	16	15	14	13	12	10	OGRSC - GR			

SUB GERENCIA DE PLANIFICACIÓN ESTRATEGICA Y DEMARCAACION TERRITORIAL




GOBIERNO REGIONAL PASCO
 M^g. Janet Rocio Avila C. Casquero
 REPRESENTANTE DE LA SOCIEDAD CIVIL

PLAN ESTRATEGICO INSTITUCIONAL PEI 2020-2025 AMPLIADO

departamento de Pasco	70	2018	68	2019	65	63	60	55	65	69	OGRSC - GR		
CODIGO	DESCRIPCION	NOMBRE DEL INDICADOR	VALOR ACTUAL		LOGROS ESPERADOS EN EL PERIODO DEL PLAN						UNIDAD ORGANICA RESPONSABLE DEL INDICADOR		
			2019	ANUAL	2020	2021	2022	2023	2024	2025			
AEI.05.01	Sensibilización de la cultura de prevención de riesgos y desastres en la población en el Departamento	N° de participantes en cursos especializados en materia de gestión del riesgo de desastres y adaptación al cambio climático	300	2018	350	2019	400	450	480	500	550	580	OGRSC - GR
AEI.05.02	Estudios para establecer el riesgo a nivel territorial	N° de zonas vulnerables con evaluación de riesgo de desastre	1	2018	3	2019	3	4	4	5	3	4	OGRSC - GR
AEI.05.03	Capacidad instalada para la preparación y respuesta frente a emergencias y desastres	N ° familias atendidas con kits de emergencias	1500	2018	2200	2019	1800	2000	2500	3000	4000	4500	OGRSC - GR
CODIGO	DESCRIPCION	NOMBRE DEL INDICADOR	VALOR ACTUAL		LOGROS ESPERADOS EN EL PERIODO DEL PLAN						UNIDAD ORGANICA RESPONSABLE DEL INDICADOR		
			2019	ANUAL	2020	2021	2022	2023	2024	2025			
0EI.06	Mejorar la conectividad en el departamento de Pasco	% de red vial departamental y vecinal pavimentada o afirmada	42.3	2018	42.3	2019	45.1	48.3	50	52.5	55.1	57.8	SGSO,SGO,DRTC

SUB GERENCIA DE PLANIFICACIÓN ESTRATEGICA Y DEMARCAACION TERRITORIAL



VIVA GOBIERNO REGIONAL PASCO

Mg. Janeth R. Avelino Casquero
REPRESENTANTE DE LA EMPRESA CASQUERO

PLAN ESTRATEGICO INSTITUCIONAL PEI 2020-2025 AMPLIADO

CODIGO	OEI /AEI DESCRIPCION	NOMBRE DEL INDICADOR	LINEA DE BASE		VALOR ACTUAL		LOGROS ESPERADOS EN EL PERIODO DEL PLAN						UNIDAD ORGANICA RESPONSABLE DEL INDICADOR
			VALOR	AÑO	VALOR	ANUAL	2020	2021	2022	2023	2024	2025	
AEI.06.01	Redes viales mejoradas para la población	kilómetro de red vial departamental no pavimentada en buen estado	518.21	2018	518.21	2019	643.21	768.21	848.21	918.21	930.21	930.21	Dirección de Caminos -DRTC Pasco
AEI.06.02	Infraestructura de telecomunicaciones apropiada en el departamento	Nº de monitoreo a sistemas de telecomunicaciones	60	2018	114	2019	116	116	116	116	116	116	Dirección de Telecomunicaciones DRTC Pasco
		% de la población con acceso a telefonía móvil	89.6	2018	89.9	2019	90	91	95	98	98	98.2	SGPEDT
		% de hogares con acceso a internet	6.3	2018	6.4	2019	6.5	6.6	6.8	6.9	7.5	8	DRTC
AEI.06.03	Servicios de transporte terrestre y complementarios eficiente en el departamento Pasco	Nº de capacitaciones de Seguridad Vial	228	2018	161	2019	115	120	125	130	135	140	Dirección de Circulación Terrestre DRTC Pasco
		Nº de empresas habilitados para el servicio de transporte terrestre de personas y mercancías	468	2018	480	2019	500	520	550	580	600	620	Dirección de Circulación Terrestre DRTC Pasco
		Nº fiscalizaciones a empresas de transporte terrestre de personas y mercancías	115	2018	150	2019	180	200	220	250	280	310	Dirección de Circulación Terrestre DRTC Pasco
		Nº de Licencia de Conducir de clase A, por categorías otorgadas	10672	2018	12940	2019	15543	18511	21875	25668	22000	24000	Dirección de Circulación Terrestre DRTC Pasco



SUB GERENCIA DE PLANIFICACIÓN ESTRATEGICA Y DEMARCAACION TERRITORIAL

Vida GOBIERNO REGIONAL PASCO
 Mg. Robertín Raúl Avellana Caceres



PLAN ESTRATEGICO INSTITUCIONAL PEI 2020-2025 AMPLIADO

CODIGO	OEI /AEI	DESCRIPCION	NOMBRE DEL INDICADOR	LINEA DE BASE		VALOR ACTUAL		LOGROS ESPERADOS EN EL PERIODO DEL PLAN						UNIDAD ORGANICA RESPONSABLE DEL INDICADOR
				VALOR	AÑO	VALOR	ANUAL	2020	2021	2022	2023	2024	2025	
OEI.07		Mejorar el aprovechamiento sostenible de los recursos naturales de Pasco	% de superficies de ecosistemas conservados	0	2018	0	2019	0.5	10	15	20	25	30	GRRNGM GR Pasco
	OEI /AEI		NOMBRE DEL INDICADOR	LINEA DE BASE		VALOR ACTUAL		LOGROS ESPERADOS EN EL PERIODO DEL PLAN						UNIDAD ORGANICA RESPONSABLE DEL INDICADOR
AEI.07.01		Asistencia técnica para la conservación de recursos naturales y gestión ambiental	N° de Instituciones Públicas y Privadas capacitadas en conservación de los recursos naturales y gestión ambiental	16	2018	44	2019	41	47	51	68	40	47	GRRNGM GR Pasco
AEI.07.02		Certificación en prevención de degradación ambiental beneficio instituciones cumplimiento de las normas ambientales (PLANEFA) por las instituciones	N° reportes de control forestal y fauna silvestre	0	2018	0	2019	20	30	40	50	60	70	GRDE- GR Pasco
AEI.07.03		ambientes (PLANEFA) por las instituciones	N° de certificación ambiental otorgadas	29	2018	30	2019	31	32	34	35	37	40	DREMH
AEI.07.04			N° entidades fiscalizadas	30	2018	32	2019	34	36	38	40	40	45	DREMH
			has de superficie forestada	488	2018	743.38	2019	1012	1295	1592	1902	2224	2557	GRRNGM GR Pasco




GOBIERNO REGIONAL PASCO

Mg. Janet Rogio Avellana Gasquero
 REPRESENTANTE DE LA SOCIEDAD CIVIL

SUB GERENCIA DE PLANIFICACIÓN ESTRATEGICA Y DEMARCAACION TERRITORIAL

PLAN ESTRATEGICO INSTITUCIONAL PEI 2020-2025 AMPLIADO

CODIGO	OEI/AEI	DESCRIPCION	NOMBRE DEL INDICADOR	LINEA DE BASE		VALOR ACTUAL	LOGROS ESPERADOS EN EL PERIODO DEL PLAN					UNIDAD ORGANICA RESPONSABLE DEL INDICADOR			
				VALOR	AÑO		2020	2021	2022	2023	2024		2025		
			% de superficies de ecosistemas degradados.		5	2018	5	2019	4	3	2	1	2	1	GRRNGM GR Pasco
OEI.08		Promover el desarrollo urbano territorial ordenado y sostenible en el Departamento	% de Delimitaciones Relimitaciones territoriales y	17.71	2018	5.42	2019	10.2	15	18.75	20	15	15	15	SGP EDT-ODT
AEI.08.01		Territorio ordenado y sostenible en el departamento	N° de Categorizaciones y Recategorizaciones de Centros Poblados	1	2017	11	2019	12	15	18	20	6	6	6	SGP EDT-ODT
OEI.09		Fortalecer la gestión institucional hacia un gobierno digital en el Departamento Pasco	Percepción de la gestión pública regional por parte de la población	18.1	2018	19.5	2019	20.9	22.3	23.7	25.1	26.5	27.9	27.9	SGP EDT



SUB GERENCIA DE PLANIFICACION ESTRATEGICA Y DEMARCAACION TERRITORIAL

V. R. M. GOBIERNO REGIONAL PASCO

Mg. Janeth Rocío Avellano

Subgerente de Planificación Estratégica y Demarcación Territorial

PLAN ESTRATEGICO INSTITUCIONAL PEI 2020-2025 AMPLIADO

CODIGO	OEI / AEI DESCRIPCION	NOMBRE DEL INDICADOR	LINEA DE BASE		VALOR ACTUAL		LOGROS ESPERADOS EN EL PERIODO DEL PLAN						UNIDAD ORGANICA RESPONSABLE DEL INDICADOR
			VALOR	AÑO	VALOR	ANUAL	2020	2021	2022	2023	2024	2025	
AEI.09.01	Espacios y mecanismos de participación ciudadana fortalecidos en el Gobierno Regional	N° de organizaciones de sociedad civil que participan a audiencias (rendición de cuentas y Presupuesto Participativo)	44	2018	50	2017	56	62	68	74	80	86	SGPEOT
AEI.09.02	Capacidades Fortalecidas del personal en la Gobierno Regional	N° servidores capacitados anualmente	15	2018	17	2019	25	30	35	40	45	50	Dirección de Recursos Humanos
AEI.09.03	Gestión de la inversión pública en beneficio de los ciudadanos del departamento de Pasco	% del incremento presupuestal en relación al PIA regional	52.59	2018	69.27	2019	72.8	75	78.2	80	82	84	SGP-SGPEDT
AEI.09.04	Sistema de gestión institucional con enfoque procesos implementado en el Gobierno Regional de Pasco.	% ejecución presupuestal	72.7	2018	84.1	2019	88	92	96	100	100	100	SGP-SGPEDT
AEI.09.05	Implementación de sistemas informáticos	N° de usuarios atendidos oportunamente (SIGGEDO)	21	2018	30	2019	39.49	49.46	59.92	70.86	82.29	94.2	Responsable del SIGGEDO de cada unidad operativa
		% de documentos de gestión actualizado	16.66	2018	20	2019	23.52	27.22	31.1	35.17	39.43	43.88	SGRSTIC
		N° de sistemas Informáticos implementados	5	2018	6	2019	2	3	4	5	6	7	SGRSTIC
		N° de sistemas informáticos implementado al servicio del ciudadano e institucional	0	2018	0	2019	1	2	3	4	5	6	SGRSTIC



SUB GERENCIA DE PLANIFICACIÓN ESTRATEGICA Y DEMARCAACION TERRITORIAL

GOBIERNO REGIONAL PASCO
VICE GERENTE

Mg. Janeth Rocio Velasco Casquero
REPRESENTANTE DE LA CIUDADANÍA

PLAN ESTRATEGICO INSTITUCIONAL PEI 2020-2025 AMPLIADO

CODIGO	DESCRIPCION	NOMBRE DEL INDICADOR	LINEA DE BASE		VALOR ACTUAL ANUAL	LOGROS ESPERADOS EN EL PERIODO DEL PLAN						UNIDAD ORGANICA RESPONSABLE DEL INDICADOR	
			VALOR	AÑO		2020	2021	2022	2023	2024	2025		
AEI.10.05	Fortalecimiento de capacidades a la población vulnerable	N° de personas capacitadas para el cumplimiento de las leyes emitidas a favor de las personas vulnerables	200	2018	300	2019	350	400	450	500	4277	4909	SGDSYAPD, OREDIS
0E1.11	Fortalecer el sistema de seguridad ciudadana en el departamento de Pasco	% de casos de delito registrados	42.6	2018	55.5	2019	53.8	51.3	49.7	47.3	45.8	54.7	ORGRSC
0E1.11	Fortalecer el sistema de seguridad ciudadana en el departamento de Pasco	% de juntas vecinales y brigadas de auto protección escolar constituidas	80	2018	84	2019	88	93	97	100	89	98	ORGRSC
AEI.11.01	Sensibilización eficiente a los actores de seguridad ciudadana y organizaciones sociales de base.	N° personas capacitadas en programas preventivos	470	2018	550	2019	640	720	800	870	902	955	ORGRSC
AEI.11.02	Zonas de riesgo y delito identificados en el departamento	N° de mapas elaboradas	42	2018	36	2019	48	52	58	62	58	58	ORGRSC



Mg. Janeth Rocío Avellana Córdova
 REPRESENTANTE DE LA SOCIEDAD CIVIL
 C.C.R. PASCO





SUB GERENCIA DE PLANIFICACION ESTRATEGICA Y DEMARCAACION TERRITORIAL

FICHA TECNICA DE INDICADORES DE OEI / AEI (Anexo B- 3)



FICHA TECNICA DEL INDICADOR								
OEI 01 :	Mejorar los logros de aprendizaje en los estudiantes de los diferentes niveles y modalidades del sistema educativo							
NOMBRE DEL INDICADOR	% de estudiantes de 4to de primaria con nivel satisfactorio, en comprensión lectora							
JUSTIFICACION:	<p>Brinda información sobre los logros de aprendizaje en Comprensión Lectora de los estudiantes de la región Pasco que cursan el 4to grado de primaria de Educación Básica Regular.</p> <p>Porque se puede contar con herramientas concretas para la toma de decisiones en las políticas descentralizadas de educación y velar responsablemente por el desarrollo educativo regional y local.</p>							
RESPONSABLE DEL INDICADOR:	Oficina de Planificación de la DREP PASCO y DGP							
LIMITACIONES DEL INDICADOR:	Que los resultados de la evaluación censal salga al siguiente año, que no se da la evaluación censal debido a diversos factores							
METODO DE CALCULO	Numero de estudiantes de 4to de primaria con nivel satisfactorio, en comprensión lectora / Total de alumnos matriculados en el cuarto grado de primaria							
PARAMETRO DE MEDICION:	PORCENTAJE	SENTIDO ESPERADO DEL INDICADOR:			ASCENDENTE			
FUENTE DE BASES DE DATOS:	Oficina de Medición de la Calidad de los Aprendizajes UMC- MINEDU							
	VALOR DE LINEA DE BASE	VALOR ACTUAL	LOGROS ESPERADOS					
AÑO	2016	2018	2020	2021	2022	2023	2024	2025
VALOR	28.7	32.3	35.9	37.7	39.5	41.3	42.0	42.3


 CALIDAD DE VIDA GOBIERNO REGIONAL PASCO

 Mg. Janet Rocio Avelino Casquero
 REPRESENTANTE DE LA SOCIEDAD CIVIL
 C.C.R. PASCO



FICHA TECNICA DEL INDICADOR

OEI 01 :	Mejorar los logros de aprendizaje en los estudiantes de los diferentes niveles y modalidades del sistema educativo							
NOMBRE DEL INDICADOR	% de estudiantes de 4to de primaria con nivel satisfactorio, en matemática							
JUSTIFICACION:	Brinda información sobre los logros de aprendizaje en Matemática de los estudiantes de la región Pasco que cursan el 4to grado de primaria de Educación Básica Regular.							
	Porque se puede contar con herramientas concretas para la toma de decisiones en las políticas descentralizadas de educación y velar responsablemente por el desarrollo educativo regional y local.							
RESPONSABLE DEL INDICADOR:	Oficina de Planificación de la DREP PASCO y DGP							
LIMITACIONES DEL INDICADOR:	Que los resultados de la evaluación censal salga al siguiente año, que no se da la evaluación censal debido a diversos factores							
METODO DE CALCULO	Numero de estudiantes de 4to de primaria con nivel satisfactorio, en matemática / Total de alumnos matriculados en el cuarto grado de primaria							
PARAMETRO DE MEDICION:	PORCENTAJE	SENTIDO ESPERADO DEL INDICADOR:			ASCENDENTE			
FUENTE DE BASES DE DATOS:	Oficina de Medición de la Calidad de los Aprendizajes UMC- MINEDU							
	VALOR DE LINEA DE BASE	VALOR ACTUAL	LOGROS ESPERADOS					
AÑO	2016	2018	2020	2021	2022	2023	2024	2025
VALOR	27.4	31.4	35.4	37.4	39.4	39.4	40.0	40.1


GOBIERNO REGIONAL PASCO
 Vida

 Mg. Janeth Rocio Avelino Casquero
 REPRESENTANTE DE LA SOCIEDAD CIVIL
 C.C.R. PASCO



FICHA TECNICA DEL INDICADOR								
OEI 01 :	Mejorar los logros de aprendizaje en los estudiantes de los diferentes niveles y modalidades del sistema educativo							
NOMBRE DEL INDICADOR	% de estudiantes de 2do de secundaria con nivel satisfactorio, en comprensión lectora							
JUSTIFICACION:	Brinda información sobre los logros de aprendizaje en Comprensión Lectora de los estudiantes de la región Pasco que cursan el 2do grado de secundaria de Educación Básica Regular.							
	Porque se puede contar con herramientas concretas para la toma de decisiones en las políticas descentralizadas de educación y velar responsablemente por el desarrollo educativo regional y local.							
RESPONSABLE DEL INDICADOR:	Oficina de Planificación de la DREP PASCO y DGP							
LIMITACIONES DEL INDICADOR:	Que los resultados de la evaluación censal salga al siguiente año, que no se da la evaluación censal debido a diversos factores							
METODO DE CALCULO	Numero de estudiantes de 2do de secundaria con nivel satisfactorio, en comprensión lectora / Total de alumnos matriculados en el segundo grado de secundaria							
PARAMETRO DE MEDICION:	PORCENTAJE	SENTIDO ESPERADO DEL INDICADOR:			ASCENDENTE			
FUENTE DE BASES DE DATOS:	Oficina de Medición de la Calidad de los Aprendizajes UMC- MINEDU							
	VALOR DE LINEA DE BASE	VALOR ACTUAL	LOGROS ESPERADOS					
AÑO	2016	2018	2020	2021	2022	2023	2024	2025
VALOR	9.8	11.8	13.8	14.8	15.8	16.80	17.00	17.30

GOBIERNO REGIONAL PASCO
 Vida

 Mg. Janeth Rocio Avelino Casquero
 REPRESENTANTE DE LA SOCIEDAD CIVIL
 C.C.R. PASCO



FICHA TECNICA DEL INDICADOR								
OEI 01 :	Mejorar los logros de aprendizaje en los estudiantes de los diferentes niveles y modalidades del sistema educativo							
NOMBRE DEL INDICADOR	% de estudiantes de 2do de secundaria con nivel satisfactorio, en matemática							
JUSTIFICACION:	Brinda información sobre los logros de aprendizaje en Matemática de los estudiantes de la región Pasco que cursan el 2do grado de secundaria de Educación Básica Regular.							
RESPONSABLE DEL INDICADOR:	Oficina de Planificación de la DREP PASCO y DGP							
LIMITACIONES DEL INDICADOR:	Que los resultados de la evaluación censal salga al siguiente año, que no se da la evaluación censal debido a diversos factores							
METODO DE CALCULO	Numero de estudiantes de 2do de secundaria con nivel satisfactorio, en matemática / Total de alumnos matriculados en el segundo grado de secundaria							
PARAMETRO DE MEDICION:	PORCENTAJE	SENTIDO ESPERADO DEL INDICADOR:			ASCENDENTE			
FUENTE DE BASES DE DATOS:	Oficina de Medición de la Calidad de los Aprendizajes UMC- MINEDU							
	VALOR DE LINEA DE BASE	VALOR ACTUAL	LOGROS ESPERADOS					
AÑO	2016	2018	2020	2021	2022	2023	2024	2025
VALOR	11.5	12.6	13.7	14.25	14.8	15.35	16.00	16.70


GOBIERNO REGIONAL PASCO

 Mg. Janet Rocio Avellino Casquero
 REPRESENTANTE DE LA SOCIEDAD CIVIL
 C.C.R. PASCO



FICHA TECNICA DEL INDICADOR								
OEI 01 :	Mejorar los logros de aprendizaje en los estudiantes de los diferentes niveles y modalidades del sistema educativo							
NOMBRE DEL INDICADOR	% de estudiantes de 2do de secundaria con nivel satisfactorio, en ciencias sociales							
JUSTIFICACION:	Brinda información sobre los logros de aprendizaje en Ciencias Sociales de los estudiantes de la región Pasco que cursan el 2do grado de secundario de Educación Básica Regular.							
RESPONSABLE DEL INDICADOR:	Oficina de Planificación de la DREP PASCO y DGP							
LIMITACIONES DEL INDICADOR:	Que los resultados de la evaluación censal salga al siguiente año, que no se da la evaluación censal debido a diversos factores							
METODO DE CALCULO	Numero de estudiantes de 2do de secundaria con nivel satisfactorio, en ciencias sociales / Total de alumnos matriculados en el segundo grado de secundaria							
PARAMETRO DE MEDICION:	PORCENTAJE	SENTIDO ESPERADO DEL INDICADOR:			ASCENDENTE			
FUENTE DE BASES DE DATOS:	Oficina de Medición de la Calidad de los Aprendizajes UMC- MINEDU							
	VALOR DE LINEA DE BASE	VALOR ACTUAL	LOGROS ESPERADOS					
AÑO	2016	2018	2020	2021	2022	2023	2024	2025
VALOR	11.7	8.5	4.92	6.90	11.00	12.40	13.00	17.00


GOBIERNO REGIONAL PASCO
Janeth Rocio
Mg. Janeth Rocio Avelino Casquero
 REPRESENTANTE DE LA SOCIEDAD CIVIL
 C.C.R. PASCO



FICHA TECNICA DEL INDICADOR								
OEI 01 :	Mejorar los logros de aprendizaje en los estudiantes de los diferentes niveles y modalidades del sistema educativo							
NOMBRE DEL INDICADOR	% de estudiantes de 2do de Secundaria con nivel satisfactorio en ciencia y tecnología							
JUSTIFICACION:	Brinda información sobre los logros de aprendizaje en Ciencia y Tecnología de los estudiantes de la región Pasco que cursan el 2do de secundaria de Educación Básica Regular.							
RESPONSABLE DEL INDICADOR:	Oficina de Planificación de la DREP PASCO y DGP							
LIMITACIONES DEL INDICADOR:	Que los resultados de la evaluación censal salga al siguiente año, que no se da la evaluación censal debido a diversos factores							
METODO DE CALCULO	Numero de estudiantes de 2do de secundaria con nivel satisfactorio, en ciencia y tecnología / Total de alumnos matriculados en el 2do de secundaria							
PARAMETRO DE MEDICION:	PORCENTAJE	SENTIDO ESPERADO DEL INDICADOR:			ASCENDENTE			
FUENTE DE BASES DE DATOS:	Oficina de Medición de la Calidad de los Aprendizajes UMC- MINEDU							
	VALOR DE LINEA DE BASE	VALOR ACTUAL	LOGROS ESPERADOS					
AÑO	2016	2018	2020	2021	2022	2023	2024	2025
VALOR	0.90	8.50	16.10	19.90	23.70	27.50	28.00	28.30

CALIDAD DE Vida GOBIERNO REGIONAL PASCO

 Mg. Janeth Rocio Avelino Casquero
 REPRESENTANTE DE LA SOCIEDAD CIVIL
 C.C.R. PASCO



FICHA TECNICA DEL INDICADOR								
OEI 02 :	Garantizar la atención integral en los servicios de salud a la población							
NOMBRE DEL INDICADOR	Tasa de niños menores de 5 años con enfermedades diarreicas agudas (EDA)							
JUSTIFICACION:	Las enfermedades diarreicas agudas constituyen uno de los principales problemas que afectan a la población infantil, disminuyendo su bienestar y generando una demanda importante a nivel de los servicios de salud. A pesar de una importante disminución en la mortalidad, la diarrea continúa siendo un problema de salud pública.							
RESPONSABLE DEL INDICADOR:	Dirección de Epidemiología							
LIMITACIONES DEL INDICADOR:	Para una mejor interpretación de este indicador es preciso vincularlo a los indicadores de saneamiento, abastecimiento y calidad del agua para consumo humano							
METODO DE CALCULO	N° de menores de 5 años con diagnóstico de EDA) /Total de menores de 5 años de edad del Departamento de Pasco							
PARAMETRO DE MEDICION:	Tasa	SENTIDO ESPERADO DEL INDICADOR:			ASCENDENTE			
FUENTE DE BASES DE DATOS:	Encuesta demográfica y salud familiar							
	VALOR DE LINEA DE BASE	VALOR ACTUAL	LOGROS ESPERADOS					
AÑO	2018	2019	2020	2021	2022	2023	2024	2025
VALOR	3.3	2.7	2.3	1.9	1.5	1.1	0.7	0.3

GOBIERNO REGIONAL PASCO
 Vida

 Mg. Janeth Rocio Avelino Casquero
 REPRESENTANTE DE LA SOCIEDAD CIVIL
 C.C.R. PASCO



FICHA TECNICA DEL INDICADOR								
OEI 02 :	Garantizar la atención integral en los servicios de salud a la población							
NOMBRE DEL INDICADOR	Tasa de niños menores de 5 años con Infección Respiratorias agudas (IRA)							
JUSTIFICACION:	La alta frecuencia de infecciones respiratorias agudas en edades pediátricas y principalmente en menores de 5 años, así como el desconocimiento de los factores de riesgo clínico - epidemiológicos que influyen en su aparición, nos motivó la realización de este indicador importante del nivel de desarrollo social							
RESPONSABLE DEL INDICADOR:	Dirección de Epidemiología							
LIMITACIONES DEL INDICADOR:	Que no presentan la información oportunamente							
METODO DE CALCULO	N° de defunciones por infección respiratoria aguda (IRA) en menores de 5 años de edad /N° de menores de 5 años de edad del Departamento de Pasco(1000)							
PARAMETRO DE MEDICION:	TASA	SENTIDO ESPERADO DEL INDICADOR:			ASCENDENTE			
FUENTE DE BASES DE DATOS:	Encuesta demográfica y salud familiar							
	VALOR DE LINEA DE BASE	VALOR ACTUAL	LOGROS ESPERADOS					
AÑO	2016	2017	2020	2021	2022	2023	2024	2025
VALOR	16.3	13.2	12.2	11.2	10.2	9.2	8.2	7.2


 GOBIERNO REGIONAL PASCO
 Mg. Janeth Rocio Avelino Casquero
 REPRESENTANTE DE LA SOCIEDAD CIVIL
 C.C.R. PASCO



FICHA TECNICA DEL INDICADOR								
OEI 03 :	Mejorar los servicios de saneamiento básico para la población.							
NOMBRE DEL INDICADOR	% de la población que tiene servicio de agua a través de red pública							
JUSTIFICACION:	dotar de alguna tecnología de cloración para los sistemas de agua del ámbito rural, para clorar el agua y mejorar su calidad							
RESPONSABLE DEL INDICADOR:	DRVSC GR Pasco							
LIMITACIONES DEL INDICADOR:	Poca información							
METODO DE CALCULO	Numero de población que tiene acceso al sevicio de agua a través de red publica /Total de población del departamento							
PARAMETRO DE MEDICION:	porcentaje	SENTIDO ESPERADO DEL INDICADOR:			ASCENDENTE			
FUENTE DE BASES DE DATOS:	DRVSC GR Pasco							
	VALOR DE LINEA DE BASE	VALOR ACTUAL	LOGROS ESPERADOS					
AÑO	2017	2018	2020	2021	2022	2023	2024	2025
VALOR	68.4	73.7	84.3	89.6	94.9	100	100	100


GOBIERNO REGIONAL PASCO
Jareth Rocio
 Mg. Jareth Rocio Avelino Casquero
 REPRESENTANTE DE LA SOCIEDAD CIVIL
 C.C.R. PASCO





FICHA TECNICA DEL INDICADOR								
OEI. 03:	Mejorar los servicios de saneamiento básico para la población.							
NOMBRE DEL INDICADOR	% de viviendas que tiene desagüe							
JUSTIFICACION:	Se escogió el indicador porque evidencia los cambios en el desarrollo de la habitabilidad como un indicador compuesto							
RESPONSABLE DEL INDICADOR:	SGPEDT							
LIMITACIONES DEL INDICADOR:	Escasa informacion							
METODO DE CALCULO	Numero viviendas que tiene acceso al servicio de agua a través de red pública/total de viviendas del departamento de Pasco							
PARAMETRO DE MEDICION:	PORCENTAJE	SENTIDO ESPERADO DEL INDICADOR:			ASCENDENTE			
FUENTE DE BASES DE DATOS:	Encuesta demográfica de Hogares							
	VALOR DE LINEA DE BASE	VALOR ACTUAL	LOGROS ESPERADOS					
AÑO	2017	2018	2020	2021	2022	2023	2024	2025
VALOR	51.4	55.8	64.6	69	73.4	77.8	78.5	82.5


 GOBIERNO REGIONAL PASCO
[Signature]
 Mg. Janeth Rocio Avelino Casquero
 REPRESENTANTE DE LA SOCIEDAD CIVIL
 C.G.R. PASCO





FICHA TECNICA DEL INDICADOR								
DEI 04 :	Promover la competitividad de los agentes económicos							
NOMBRE DEL INDICADOR	Tasa de variación del valor bruto de la producción agrícola							
JUSTIFICACION:	Permite calcular la variación del VBP del sector agrícola, por productos de manera uniforme, en todo el departamento							
RESPONSABLE DEL INDICADOR:	Dirección de Políticas Agrarias, Seguimiento y Evaluación							
LIMITACIONES DEL INDICADOR:	Los resultados no salguen a la fecha de la evaluación del indicador							
METODO DE CALCULO	(Valor bruto de la producción agrícola en el año estudiado/ valor bruto de la producción agrícola en el año $t-1 - 1$)*100							
PARAMETRO DE MEDICION:	TASA	SENTIDO ESPERADO DEL INDICADOR:			ASCENDENTE			
FUENTE DE BASES DE DATOS:	DRA Pasco							
	VALOR DE LINEA DE BASE	VALOR ACTUAL	LOGROS ESPERADOS					
AÑO	2018	2019	2020	2021	2022	2023	2024	2025
VALOR	10.65	13.25	15.99	18.87	21.89	25.06	26.05	27.01


 GOBIERNO REGIONAL PASCO
 Vida

 Mg. Janeth Rojo Avelino Casquero
 REPRESENTANTE DE LA SOCIEDAD CIVIL
 C.C.R. PASCO



FICHA TECNICA DEL INDICADOR								
OEI 04 :	Promover la competitividad de los agentes económicos							
NOMBRE DEL INDICADOR	Tasa de variación del valor bruto de producción pecuaria							
JUSTIFICACION:	Permite calcular el VBP del sector pecuario, por productos de manera uniforme, en todo el departamento							
RESPONSABLE DEL INDICADOR:	Dirección de Políticas Agrarias, Seguimiento y Evaluación							
LIMITACIONES DEL INDICADOR:	Los resultados no salguen a la fecha de la evaluación del indicador							
METODO DE CALCULO	(Valor bruto de producción pecuaria en el año estudiado/ valor bruto de producción pecuaria en el año $t-1$) * 100							
PARAMETRO DE MEDICION:	TASA	SENTIDO ESPERADO DEL INDICADOR:			ASCENDENTE			
FUENTE DE BASES DE DATOS:	DIRCETUR Pasco							
	VALOR DE LINEA DE BASE	VALOR ACTUAL	LOGROS ESPERADOS					
AÑO	2018	2019	2020	2021	2022	2023	2024	2025
VALOR	9.5	10.23	11	11.81	12.66	13.54	13.98	14.3


 VIDA GOBIERNO REGIONAL PASCO

 Mg. Janeth Rocio Avelino Casquero
 REPRESENTANTE DE LA SOCIEDAD CIVIL
 C.C.R. PASCO



FICHA TECNICA DEL INDICADOR								
OEI 04 :	Promover la competitividad de los agentes económicos							
NOMBRE DEL INDICADOR:	Tasa de variación del valor FOB de productos no tradicionales exportados							
JUSTIFICACION:	Comparar la variación porcentual del valor FOB de productos no tradicionales exportados y su incidencia en el desarrollo económico y social de la región Pasco.							
RESPONSABLE DEL INDICADOR:	Dirección Regional de Turismo y Comercio Exterior							
LIMITACIONES DEL INDICADOR:	Poca información, y/o no se encuentren datos del departamento							
METODO DE CALCULO:	$(\text{Valor FOB de Productos no tradicionales exportados en el año } t / \text{Valor FOB de productos no tradicionales exportados en el año } t-1 - 1) * 100$							
PARAMETRO DE MEDICION:	TASA	SENTIDO ESPERADO DEL INDICADOR:			ASCENDENTE			
FUENTE DE BASES DE DATOS:	DIRCETUR Pasco							
	VALOR DE LINEA DE BASE	VALOR ACTUAL	LOGROS ESPERADOS					
AÑO	2018	2019	2020	2021	2022	2023	2024	2025
VALOR	8	13.5	13.5	18.5	23.5	25	25.6	27


 GOBIERNO REGIONAL PASCO
 Mg. Jareth Rocio Avelino Casquero
 REPRESENTANTE DE LA SOCIEDAD CIVIL
 C.C.R. PASCO



FICHA TECNICA DEL INDICADOR								
OEI 05 :	Promover la gestión del riesgo de desastres en un contexto de cambio climático en el departamento de Pasco							
NOMBRE DEL INDICADOR	% de personas capacitadas en riesgos de desastres y adaptación al cambio climático							
JUSTIFICACION:	Permite conocer cuanta población está preparada ante los riesgos de desastres							
RESPONSABLE DEL INDICADOR:	OGRSC - GR							
LIMITACIONES DEL INDICADOR:	Poca importancia de la población							
METODO DE CALCULO	Número de personas capacitados frente a los riesgos de desastre/ total de población del departamento de Pasco *100							
PARAMETRO DE MEDICION:	PORCENTAJE	SENTIDO ESPERADO DEL INDICADOR:			ASCENDENTE			
FUENTE DE BASES DE DATOS:	ORGRSC							
	VALOR DE LINEA DE BASE	VALOR ACTUAL	LOGROS ESPERADOS					
AÑO	2018	2019	2020	2021	2022	2023	2024	2025
VALOR	20	30	35	42	43	45	47	49


 VIDA GOBIERNO REGIONAL PASCO

 Mg. Janeth Rocio Avelino Casquero
 REPRESENTANTE DE LA SOCIEDAD CIVIL
 C.C.R. PASCO





FICHA TECNICA DEL INDICADOR								
OEI 05 :	Promover la gestión del riesgo de desastres en un contexto de cambio climático en el departamento de Pasco							
NOMBRE DEL INDICADOR	Numero de distritos altamente expuestos a riesgos							
JUSTIFICACION:	El indicador permite identificar distritos altamente a sufrir riesgos							
RESPONSABLE DEL INDICADOR:	Oficina Regional Gestion de Riesgos y Seguridad Ciudadana							
LIMITACIONES DEL INDICADOR:	Que la información que reporten sean confiables							
METODO DE CALCULO	Numero de distrito altamente expuestos a riesgos/ total de distritos del departamento							
PARAMETRO DE MEDICION:	NUMERO	SENTIDO ESPERADO DEL INDICADOR:			DESCENDENTE			
FUENTE DE BASES DE DATOS:	ORGRSC							
	VALOR DE LINEA DE BASE	VALOR ACTUAL	LOGROS ESPERADOS					
AÑO	2018	2019	2020	2021	2022	2023	2024	2025
VALOR	18	17	16	15	14	13	12	10

GOBIERNO REGIONAL PASCO
 Vida

Mg. Janeth Rocio Avelino Casquero
 REPRESENTANTE DE LA SOCIEDAD CIVIL
 C.C.R. PASCO



FICHA TECNICA DEL INDICADOR								
OEI 05 :	Promover la gestión del riesgo de desastres en un contexto de cambio climático en el departamento de Pasco							
NOMBRE DEL INDICADOR	% de distritos en zonas altamente expuestas a bajas temperaturas							
JUSTIFICACION:	El indicador permite identificar distritos altamente expuestos a bajas temperaturas							
RESPONSABLE DEL INDICADOR:	Oficina Regional Gestion de Riesgos y Seguridad Ciudadana							
LIMITACIONES DEL INDICADOR:	Que no identifiquen bien a los distritos							
METODO DE CALCULO	Numero de distritos en zonas altamente expuestas a bajas temperarturas/ total de distritos del departamento*100							
PARAMETRO DE MEDICION:	PORCENTAJE	SENTIDO ESPERADO DEL INDICADOR:			DESCENDENTE			
FUENTE DE BASES DE DATOS:	ORGRSC							
	VALOR DE LINEA DE BASE	VALOR ACTUAL	LOGROS ESPERADOS					
AÑO	2018	2019	2020	2021	2022	2023	2024	2025
VALOR	70	68	65	63	60	55	65	69


 CALIDAD DE VIDA GOBIERNO REGIONAL PASCO

 Mg. Janeth Rocio Avelino Casquero
 REPRESENTANTE DE LA SOCIEDAD CIVIL
 C.C.R. PASCO



FICHA TECNICA DEL INDICADOR								
OEI 06:	Mejorar la conectividad en el departamento de Pasco							
NOMBRE DEL INDICADOR	% de red vial departamental y vecinal pavimentada o afirmada							
JUSTIFICACION:	El indicador permite medir el porcentaje de vías departamentales pavimentadas							
RESPONSABLE DEL INDICADOR:	dirección de Caminos -DRTC Pasco							
LIMITACIONES DEL INDICADOR:	Incumplimiento del mantenimiento							
METODO DE CALCULO	Numero de redes viales departamentales y vecinales pavimentadas o afirmadas/ total de vías departamentales y vecinales *100							
PARAMETRO DE MEDICION:	Porcentaje	SENTIDO ESPERADO DEL INDICADOR:			ASCENDENTE			
FUENTE DE BASES DE DATOS:	DRTC Pasco- Dirección de Caminos							
	VALOR DE LINEA DE BASE	VALOR ACTUAL	LOGROS ESPERADOS					
AÑO	2018	2019	2020	2021	2022	2023	2024	2025
VALOR	42.3	42.3	45.1	48.3	50	52.5	55.1	57.8

GOBIERNO REGIONAL PASCO
 Vida

 Mg. Janeth Rocio Avelino Casquero
 REPRESENTANTE DE LA SOCIEDAD CIVIL
 C.C.R. PASCO



FICHA TECNICA DEL INDICADOR								
OEI 07 :	Mejorar el aprovechamiento sostenible de los recursos naturales de Pasco							
NOMBRE DEL INDICADOR	% de superficies de ecosistemas conservados							
JUSTIFICACION:	El indicador permite medir la Protegidas que tienen como objetivo la conservación de muestras representativas de la diversidad biológica de importancia a nivel regional y local							
RESPONSABLE DEL INDICADOR:	GRRNGM GR Pasco							
LIMITACIONES DEL INDICADOR:	Poca información por departamentos							
METODO DE CALCULO	Numero de areas de ecosistemas conservadas/ total de áreas de ecosistemas identificadas para su conservación *100							
PARAMETRO DE MEDICION:	PORCENTAJE	SENTIDO ESPERADO DEL INDICADOR:			ASCENDENTE			
FUENTE DE BASES DE DATOS:	GRRNN - SERFOR							
	VALOR DE LINEA DE BASE	VALOR ACTUAL	LOGROS ESPERADOS					
AÑO	2018	2019	2020	2021	2022	2023	2024	2025
VALOR	0	0	0.5	10	15	20	25	30


 GOBIERNO REGIONAL PASCO
 Vida

 Mg. Janeth Rocío Avelino Casquero
 REPRESENTANTE DE LA SOCIEDAD CIVIL
 C.G.R. PASCO



FICHA TECNICA DEL INDICADOR								
OEI 08 :	Promover el desarrollo urbano territorial ordenado y sostenible en el Departamento							
NOMBRE DEL INDICADOR	% de Delimitaciones y Relimitaciones territoriales							
JUSTIFICACION:	Parte del proceso de saneamiento de límites territoriales							
RESPONSABLE DEL INDICADOR:	SGPEDT							
LIMITACIONES DEL INDICADOR:	Escasa información, autoridades no llegan a un acuerdo							
METODO DE CALCULO	Número de Delimitaciones y Relimitaciones /Total de territorio en controversia *100							
PARAMETRO DE MEDICION:	PORCENTAJE	SENTIDO ESPERADO DEL INDICADOR:			ASCENDENTE			
FUENTE DE BASES DE DATOS:	SGPAEDT - ODT							
	VALOR DE LINEA DE BASE	VALOR ACTUAL	LOGROS ESPERADOS					
AÑO	2018	2019	2020	2021	2022	2023	2024	2025
VALOR	17.71	5.42	10.2	15	18.75	20	15	15


 MUNICIPALIDAD DE Vida GOBIERNO REGIONAL PASCO

 Mg. Janeth Rocio Avelino Casquero
 REPRESENTANTE DE LA SOCIEDAD CIVIL
 C.C.R. PASCO



FICHA TECNICA DEL INDICADOR								
OEI 09 :	Fortalecer la gestión institucional hacia un gobierno digital en el Departamento Pasco							
NOMBRE DEL INDICADOR	Percepción de la gestión pública regional por parte de la población							
JUSTIFICACION:	Mide los bienes y servicios que brinda el gobierno regional Pasco a favor del ciudadano							
RESPONSABLE DEL INDICADOR:	SGPEDT							
LIMITACIONES DEL INDICADOR:	que no se cumple con la meta							
METODO DE CALCULO	Numero de la población que aprueba la gestión institucional/ Total de encuestados * 100							
PARAMETRO DE MEDICION:	PORCENTAJE	SENTIDO ESPERADO DEL INDICADOR:			ASCENDENTE			
FUENTE DE BASES DE DATOS:	INCORE- IPE							
	VALOR DE LINEA DE BASE	VALOR ACTUAL	LOGROS ESPERADOS					
AÑO	2018	2019	2020	2021	2022	2023	2024	2025
VALOR	18.1	19.5	20.9	22.3	23.7	25.1	26.5	27.9

GOBIERNO REGIONAL PASCO
 Vida *Janeth Rocio*
 Mg. Janeth Rocio Avefino Casquero
 REPRESENTANTE DE LA SOCIEDAD CIVIL
 C.I.R. PASCO



FICHA TECNICA DEL INDICADOR								
OEI 10 :	Fomentar el ejercicio de los derechos de la población vulnerable							
NOMBRE DEL INDICADOR	% de personas con habilidades especiales con acceso laboral							
JUSTIFICACION:	Nos ayuda a medir la potencialidad y mejorar sus habilidades , destrezas y capacidades de modo que resulten más eficaces, y trata de motivarles, mediante distintos procedimientos para que permanezcan en la organización y desarrollen una cantidad de esfuerzo y energía suficiente para desempeñar un nivel de trabajo adecuado							
RESPONSABLE DEL INDICADOR:	Dirección de Recursos Humanos							
LIMITACIONES DEL INDICADOR:	Que no se contrate personal con habilidades especiales							
METODO DE CALCULO	Número de personas con Habilidades especiales con empleo/total de personas con habilidades especiales							
PARAMETRO DE MEDICION:	PORCENTAJE	SENTIDO ESPERADO DEL INDICADOR:			ASCENDENTE			
FUENTE DE BASES DE DATOS:	Dirección de Recursos Humanos							
	VALOR DE LINEA DE BASE	VALOR ACTUAL	LOGROS ESPERADOS					
AÑO	2017	2018	2020	2021	2022	2023	2024	2025
VALOR	12	17	22	27	33	39	45	50


 CALIDAD DE Vida GOBIERNO REGIONAL PASCO
Janeth Rocio Avelino Cosquero
 Mg. Janeth Rocio Avelino Cosquero
 REPRESENTANTE DE LA SOCIEDAD CIVIL
 C.C.R. PASCO



FICHA TECNICA DEL INDICADOR								
OEI 10 :	Fomentar el ejercicio de los derechos de la población vulnerable							
NOMBRE DEL INDICADOR	% de niños (a) y adolescentes vulnerables que son acogidos							
JUSTIFICACION:	El indicador nos permite medir la proporción de niños y adolescentes que restituyen sus derechos a vivir en condiciones de bienestar y acceder a un desarrollo integral; pero también nos da cuenta los esfuerzos necesarios que aun queda por realizar.							
RESPONSABLE DEL INDICADOR:	GRDS- Aldea Infantil San Nicolás							
LIMITACIONES DEL INDICADOR:	Que los niños en abandono no ingrese a la aldea							
METODO DE CALCULO	Número de niños albergados / total de niños en abandono							
PARAMETRO DE MEDICION:	PORCENTAJE	SENTIDO ESPERADO DEL INDICADOR:			ASCENDENTE			
FUENTE DE BASES DE DATOS:	Aldea Infantil San Nicolás							
	VALOR DE LINEA DE BASE	VALOR ACTUAL	LOGROS ESPERADOS					
AÑO	2018	2019	2020	2021	2022	2023	2024	2025
VALOR	65	72	80	85	90	95	85	85

GOBIERNO REGIONAL PASCO

Mg. Janeth Rocío Avelino Casquero
 REPRESENTANTE DE LA SOCIEDAD CIVIL
 C.C.R. PASCO





FICHA TECNICA DEL INDICADOR								
OEI 11 :	Fortalecer el sistema de seguridad ciudadana en el departamento de Pasco							
NOMBRE DEL INDICADOR	% de casos de delito registrados							
JUSTIFICACION:	El indicador muestra una aproximación del nivel de inseguridad que existe en el departamento de Pasco.							
RESPONSABLE DEL INDICADOR:	ORGRSC- GR							
LIMITACIONES DEL INDICADOR:	Que no registren las denuncias cuando sean vilentados							
METODO DE CALCULO	% de delitos registrados en el departamento de Pasco							
PARAMETRO DE MEDICION:	PORCENTAJE	SENTIDO ESPERADO DEL INDICADOR:			DESCENDENTE			
FUENTE DE BASES DE DATOS:	ORGRSC							
	VALOR DE LINEA DE BASE	VALOR ACTUAL	LOGROS ESPERADOS					
AÑO	2018	2019	2020	2021	2022	2023	2024	2025
VALOR	42.6	55.5	53.8	51.3	49.7	47.3	45.8	54.7


 GOBIERNO REGIONAL PASCO
 Vida

 Mg. Janeth Rocio Avelino Casquero
 REPRESENTANTE DE LA SOCIEDAD CIVIL
 C.C.R. PASCO





FICHA TECNICA DEL INDICADOR								
OEI 11 :	Fortalecer el sistema de seguridad ciudadana en el departamento de Pasco							
NOMBRE DEL INDICADOR	% de Juntas Vecinales y Brigadas de Auto Proteccion Escolar Constituidas							
JUSTIFICACION:	El indicador muestra una aproximación del nivel de inseguridad que existe en el departamento de Pasco.							
RESPONSABLE DEL INDICADOR:	ORGRSC- GR							
LIMITACIONES DEL INDICADOR:	Que no registren las denuncias cuando sean vilentados							
METODO DE CALCULO	% de Juntas Vecinales y Brigadas de Auto Proteccion Escolar Constituidas							
PARAMETRO DE MEDICION:	PORCENTAJE	SENTIDO ESPERADO DEL INDICADOR:			ASCENDENTE			
FUENTE DE BASES DE DATOS:	ORGRSC							
	VALOR DE LINEA DE BASE	VALOR ACTUAL	LOGROS ESPERADOS					
AÑO	2018	2019	2020	2021	2022	2023	2024	2025
VALOR	80	84	88	93	97	100	89	98


 CALIDAD DE Vida GOBIERNO REGIONAL PASCO

 Mg. Janeth Rocio Avelino Casquero
 REPRESENTANTE DE LA SOCIEDAD CIVIL
 C.C.R. PASCO



FICHA TECNICA DEL INDICADOR								
AEI 01.01 :	Servicios educativos con acceso para la población de 3 a 16 años							
NOMBRE DEL INDICADOR	% de estudiantes matriculados en Educación Básica Regular							
JUSTIFICACION:	Este indicador nos permitirá conocer los índices donde existen brechas pendientes por cubrir en cuanto a estudiantes matriculados en Educación Básica Regular en la región Pasco.							
RESPONSABLE DEL INDICADOR:	Oficina de Planificación de la Dirección Regional de Educación Pasco							
LIMITACIONES DEL INDICADOR:	Limitaciones en el uso y difusión del sistema de estadística							
METODO DE CALCULO	Total de alumnos matriculados en EBR/ total de población en edad escolar							
PARAMETRO DE MEDICION:	PORCENTAJE	SENTIDO ESPERADO DEL INDICADOR:			ASCENDENTE			
FUENTE DE BASES DE DATOS:	ESCALE (estadística de la calidad educativa)							
	VALOR DE LINEA DE BASE	VALOR ACTUAL	LOGROS ESPERADOS					
AÑO	2018	2019	2020	2021	2022	2023	2024	2025
VALOR	90	92	94	95	96	97	98	98.3


 GOBIERNO REGIONAL PASCO

 Mg. Janeth Rocio Avelino Casquero
 REPRESENTANTE DE LA SOCIEDAD CIVIL
 C.C.R. PASCO



FICHA TECNICA DEL INDICADOR								
AEI 01.02:	Atención integral a estudiantes de Educación Básica Especial e Instituciones Educativas inclusivas							
NOMBRE DEL INDICADOR	% de docentes capacitados que brindan un nivel satisfactorio de enseñanza y aprendizaje en educación especial e Instituciones Educativas Inclusivas							
JUSTIFICACION:	Este indicador nos va a permitir ver si el total de docentes de EBE en la región Pasco se encuentran capacitados y actualizados para enseñar a estudiantes con los diferentes tipos de discapacidad y tomar acciones frente a los resultados.							
RESPONSABLE DEL INDICADOR:	Oficina de planificación de la dirección regional de educación Pasco							
LIMITACIONES DEL INDICADOR:	Carencia de información sobre el indicador planteado							
METODO DE CALCULO	Total de docentes capacitados en educación especial / total de docentes de la EBR							
PARAMETRO DE MEDICION:	PORCENTAJE	SENTIDO ESPERADO DEL INDICADOR:			ASCENDENTE			
FUENTE DE BASES DE DATOS:	ESCALE (estadística de la calidad educativa)							
	VALOR DE LINEA BASE	DE VALOR ACTUAL	LOGROS ESPERADOS					
AÑO	2018	2019	2020	2021	2022	2023	2024	2025
VALOR	1.73	1.87	2.02	2.17	2.34	2.51	2.77	3.01

CALIDAD DE Vida GOBIERNO REGIONAL PASCO
[Signature]
 Mg. Janeth Rocio Avelino Casquero
 REPRESENTANTE DE LA SOCIEDAD CIVIL
 C.C.R. PASCO



FICHA TECNICA DEL INDICADOR								
AEI 01.03:	Formación académica adecuada a los estudiantes de educación superior no universitaria							
NOMBRE DEL INDICADOR	N° de programas de Formación acreditadas en Educación superior no universitaria en la región Pasco Pedagógicos							
JUSTIFICACION:	Este indicador nos permitirá ver qué institutos si se encuentran en condiciones de ofrecer educación de calidad basado en la práctica y qué institutos no, con el fin de gestionar y brindar mayores recursos para cubrir sus necesidades y lleguen a cumplir los requisitos de Licenciamiento.							
RESPONSABLE DEL INDICADOR:	Dirección de Gestión Pedagógica, Dirección de Gestión Institucional, Unidad de Planificación							
LIMITACIONES DEL INDICADOR:	Difusión de las nuevas normas sobre la acreditación y licenciamiento							
METODO DE CALCULO	N° de institutos superiores con licenciamiento							
PARAMETRO DE MEDICION:	NUMERO	SENTIDO ESPERADO DEL INDICADOR:			ASCENDENTE			
FUENTE DE BASES DE DATOS:	SINEACE (Sistema Nacional de Evaluación, Acreditación y Certificación de la Calidad Educativa, Dirección Regional de Educación Pasco)							
	VALOR DE LINEA DE BASE	VALOR ACTUAL	LOGROS ESPERADOS					
AÑO	2018	2019	2020	2021	2022	2023	2024	2025
VALOR	0	1	2	3	4	5	6	6


 CALIDAD DE Vida GOBIERNO REGIONAL PASCO

 Mg. Janeth Rocio Avelino Casquero
 REPRESENTANTE DE LA SOCIEDAD CIVIL
 C.C.R. PASCO



FICHA TECNICA DEL INDICADOR								
AEI 01.03:	Formación académica adecuada a los estudiantes de educación superior no universitaria							
NOMBRE DEL INDICADOR	N° de programas de Formación acreditadas en Educación superior no universitaria en la región Pasco tecnológicos							
JUSTIFICACION:	Este indicador nos permitirá ver qué institutos si se encuentran en condiciones de ofrecer educación de calidad basado en la práctica y qué institutos no, con el fin de gestionar y brindar mayores recursos para cubrir sus necesidades y lleguen a cumplir los requisitos de Licenciamiento.							
RESPONSABLE DEL INDICADOR:	Dirección de Gestión Pedagógica, Dirección de Gestión Institucional, Unidad de Planificación							
LIMITACIONES DEL INDICADOR:	Difusión de las nuevas normas sobre la acreditación y licenciamiento							
METODO DE CALCULO	N° de institutos superiores con licenciamiento							
PARAMETRO DE MEDICION:	NUMERO	SENTIDO ESPERADO DEL INDICADOR:			ASCENDENTE			
FUENTE DE BASES DE DATOS:	SINEACE (Sistema Nacional de Evaluación, Acreditación y Certificación de la Calidad Educativa, Dirección Regional de Educación Pasco							
	VALOR DE LINEA DE BASE	VALOR ACTUAL	LOGROS ESPERADOS					
AÑO	2018	2019	2020	2021	2022	2023	2024	2025
VALOR	0	0	1	2	3	4	5	7


 GOBIERNO REGIONAL PASCO
 Vida

 Mg. Janeth Rocio Avelino Casquero
 REPRESENTANTE DE LA SOCIEDAD CIVIL
 C.C.R. PASCO





FICHA TECNICA DEL INDICADOR									
AEI 01.04:	Desarrollo educativo adecuado a los estudiantes del departamento de Pasco								
NOMBRE DEL INDICADOR	% de docentes calificados que brindan enseñanza de calidad								
JUSTIFICACION:	Este indicador permitirá saber cuántos docentes se encuentran en condiciones óptimas para brindar educación de calidad a los estudiantes y cuántos no en la región Pasco. Permitirá definir estrategias que permitan mejorar las capacidades de los docentes y por ende mejorar la calidad de enseñanza y aprendizaje.								
RESPONSABLE DEL INDICADOR:	DGP : Dirección de Gestión Pedagógica, Dirección de Gestión Institucional, Unidad de Planificación								
LIMITACIONES DEL INDICADOR:	Docentes no ingresen a la carrera publica magisterial								
METODO DE CALCULO	Porcentaje de docentes que aprueban la evaluación de ascenso de escala en la carrera pública magisterial / total de docentes								
PARAMETRO DE MEDICION:	PORCENTAJE	SENTIDO ESPERADO DEL INDICADOR:			ASCENDENTE				
FUENTE DE BASES DE DATOS:	MINEDU ESCALE DREP								
	VALOR LINEA BASE	DE DE	VALOR ACTUAL	LOGROS ESPERADOS					
AÑO	2018		2019	2020	2021	2022	2023	2024	2025
VALOR	12.46		12.46	12.64	12.82	13.01	13.19	13.25	14.01

GOBIERNO REGIONAL PASCO

Mg. Janeth Rocio Ayelino Casquero
 REPRESENTANTE DE LA SOCIEDAD CIVIL
 C.C.R. PASCO





FICHA TECNICA DEL INDICADOR								
AEI 01.05:	Asistencia técnica a los miembros de la Comunidad Educativa							
NOMBRE DEL INDICADOR:	% de Instituciones Educativas con CONEI conformado y funcionando							
JUSTIFICACION:	El CONEI es un organismo de participación, concertación y vigilancia ciudadana para una gestión escolar transparente, ética y democrática en el que están representados todos los actores de la escuela: directivos, docentes, personal administrativo, estudiantes, padres y madres de familia y miembros representantes de la comunidad. A través de ello se busca mejorar la calidad del servicio educativo.							
RESPONSABLE DEL INDICADOR:	DGP : Dirección de Gestión Pedagógica, Dirección de Gestión Institucional, Unidad de Planificación							
LIMITACIONES DEL INDICADOR:	-							
METODO DE CALCULO	Nº de II.EE. que tiene conformado y funcionando el CONEI /Total de II.EE que existe en la región Pasco							
PARAMETRO DE MEDICION:	PORCENTAJE	SENTIDO ESPERADO DEL INDICADOR:			ASCENDENTE			
FUENTE DE BASES DE DATOS:	Dirección Regional de Educación Pasco, unidades de gestión educativa local de la región Pasco, instituciones educativas							
	VALOR DE LINEA DE BASE	VALOR ACTUAL	LOGROS ESPERADOS					
AÑO	2018	2019	2020	2021	2022	2023	2024	2025
VALOR	70	75	80	82.5	85	87.5	88	89


 CALIDAD DE VIDA GOBIERNO REGIONAL PASCO

 Mg. Janeth Rodio Avelino Casco
 REPRESENTANTE DE LA SOCIEDAD CIVIL
 C.G.R. PASCO



FICHA TECNICA DEL INDICADOR								
AEI 02.01 :		Atención prenatal reenforcada a las gestantes						
NOMBRE DEL INDICADOR		% de gestantes que reciben atención prenatal reenforcada						
JUSTIFICACION:		Son todas aquellas actividades basadas en la vigilancia y evaluación integral de la gestante y el feto para lograr el nacimiento de un/a recién nacido sano/a sin deterioro de la salud de la madre						
RESPONSABLE DEL INDICADOR:		DIRESA-Coordinador de la estrategia Salud Materno Neonatal						
LIMITACIONES DEL INDICADOR:		Que la información llegue a destiempo						
METODO DE CALCULO		Numero de gestantes con paquete completo en la atención integral de salud / número de población total de gestantes programadas * 100						
PARAMETRO DE MEDICION:		PORCENTAJE	SENTIDO ESPERADO DEL INDICADOR:			ASCENDENTE		
FUENTE DE BASES DE DATOS:		Reporte HIS						
	VALOR DE LINEA DE BASE	VALOR ACTUAL	LOGROS ESPERADOS					
AÑO	2018	2019	2020	2021	2022	2023	2024	2025
VALOR	7.9	15.7	21	26	31	36	40	45


 GOBIERNO REGIONAL PASCO
 Vida

 Mg. Janeth Rocio Avelino Casquero
 REPRESENTANTE DE LA SOCIEDAD CIVIL
 C.C.R. PASCO




FICHA TECNICA DEL INDICADOR								
AEI 02.01 :	Atención prenatal reenforcada a las gestantes							
NOMBRE DEL INDICADOR	Proporción de gestantes que recibieron sulfato ferroso más ácido fólico							
JUSTIFICACION:	Gestante suplementada durante el primer trimestre, hasta las 13 semanas, suplemento de hierro y ácido fólico desde las 14 semanas hasta las 20 semanas							
RESPONSABLE DEL INDICADOR:	coordinador del programa salud materno neo natal							
LIMITACIONES DEL INDICADOR:	La información llegue a después de haber realizado la evaluación							
METODO DE CALCULO	Gestante suplementada /Total de gestantes atendidas X 100							
PARAMETRO DE MEDICION:	PORCENTAJE	SENTIDO ESPERADO DEL INDICADOR:			ASCENDENTE			
FUENTE DE BASES DE DATOS:	DIRESA PASCO- salud a las personas							
	VALOR DE LINEA DE BASE	VALOR ACTUAL	LOGROS ESPERADOS					
AÑO	2018	2019	2020	2021	2022	2023	2024	2025
VALOR	80	81.5	82.5	83.5	84.5	85.5	86.5	87.5

CALIDAD DE Vida GOBIERNO REGIONAL PASCO

 Mg. Janeth Rocio Avelino Casquero
 REPRESENTANTE DE LA SOCIEDAD CIVIL
 C.C.R. PASCO



FICHA TECNICA DEL INDICADOR								
AEI 02.02:		población en edad reproductiva que accede a métodos de planificación familiar						
NOMBRE DEL INDICADOR		% de parejas en edad reproductiva que reciben atención en planificación familiar						
JUSTIFICACION:		Provisión de métodos anticonceptivos a la persona o pareja por el personal de salud calificado, en todos los establecimientos de salud, según la capacidad resolutive						
RESPONSABLE DEL INDICADOR:		Coordinador de la estrategia Salud Materno Neonatal						
LIMITACIONES DEL INDICADOR:		<ul style="list-style-type: none"> - Prevalencia de usuarias de métodos de planificación familiar - Demanda insatisfecha en planificación familiar - Porcentaje de fallas de métodos anticonceptivos 						
METODO DE CALCULO		Total de parejas protegidas / Población Mujeres en edad fértil X 100						
PARAMETRO DE MEDICION:		PORCENTAJE		SENTIDO ESPERADO DEL INDICADOR:		ASCENDENTE		
FUENTE DE BASES DE DATOS:		Reporte HIS						
	VALOR DE LINEA DE BASE	VALOR ACTUAL	LOGROS ESPERADOS					
AÑO	2018	2019	2020	2021	2022	2023	2024	2025
VALOR	86	90	91	92	93	94	95	38.7


GOBIERNO REGIONAL PASCO

 Mg. Janeth Rocio Avelino Casquero
 REPRESENTANTE DE LA SOCIEDAD CIVIL
 C.C.R. PASCO



FICHA TECNICA DEL INDICADOR								
AEI 02.03:	Atención integral a pacientes con TB y VIH							
NOMBRE DEL INDICADOR	Tasa de incidencia de tuberculosis pulmonar frotis positivo atendidos							
JUSTIFICACION:	Este indicador mide los casos nuevos de tuberculosis en su forma infecto contagiosa en la población							
RESPONSABLE DEL INDICADOR:	Estrategia del Programa de Control de Tuberculosis							
LIMITACIONES DEL INDICADOR:	El indicador represente la incidencia de TBP FP registrado oficialmente, pueden existir casos de tuberculosis en el sector privado no registrado y no notificados							
METODO DE CALCULO	N° total de casos nuevos de Tuberculosis Pulmonar / Población Total* 100.00							
PARAMETRO DE MEDICION:	TASA	SENTIDO ESPERADO DEL INDICADOR:			ASCENDENTE			
FUENTE DE BASES DE DATOS:	DIRESA Pasco							
	VALOR DE LINEA DE BASE	VALOR ACTUAL	LOGROS ESPERADOS					
AÑO	2018	2019	2020	2021	2022	2023	2024	2025
VALOR	30.2	32.2	32.7	33.2	33.7	34.7	35.7	36.7


 CALIDAD DE VIDA GOBIERNO REGIONAL PASCO

 Mg. Janeth Rodio Avellino Casquero
 REPRESENTANTE DE LA SOCIEDAD CIVIL
 C.C.R. PASCO



FICHA TECNICA DEL INDICADOR								
AEI 02.03:	Atención integral a pacientes con TB y VIH							
NOMBRE DEL INDICADOR	% de mujeres y varones de 15 a 29 años que identifican correctamente las formas de prevenir la transmisión sexual de VIH							
JUSTIFICACION:	Existe elevada prevalencia e incidencia de VIH en población clave, principalmente en población trans y hombres que tienen sexo con hombres, la vigilancia desempeña un papel fundamental en salud pública							
RESPONSABLE DEL INDICADOR:	Estrategia del Programa de Control de TB/VIH							
LIMITACIONES DEL INDICADOR:	La incidencia de VIH EN POBLACION CLAVE se establecen a través de vigilancia centinela, escasa información							
METODO DE CALCULO	N° de casos VIH de casos nuevos en población de alto riesgo / Total de población estimada * 100							
PARAMETRO DE MEDICION:	PORCENTAJE	SENTIDO ESPERADO DEL INDICADOR:			ASCENDENTE			
FUENTE DE BASES DE DATOS:	ENDES							
	VALOR DE LINEA DE BASE	VALOR ACTUAL	LOGROS ESPERADOS					
AÑO	2018	2019	2020	2021	2022	2023	2024	2025
VALOR	57.5	57.9	58.4	58.9	59.4	59.9	60.4	60.9


 MUNICIPALIDAD DE PASCO
 GOBIERNO REGIONAL PASCO

 Mg. Janeth Rocio Avellino Casquero
 REPRESENTANTE DE LA SOCIEDAD CIVIL
 C.C.R. PASCO



FICHA TECNICA DEL INDICADOR								
AEI 02.04:	Atención en enfermedades no transmisibles de forma integral a la población de Pasco.							
NOMBRE DEL INDICADOR	Tasa de personas con enfermedades no transmisibles atendidas							
JUSTIFICACION:	Conjunto de acciones orientados a gerenciar el programa presupuestal para el logro de los objetivos y resultados; incluye procesos de planificación, programación, monitoreo, supervisión, evaluación y control del programa presupuestal.							
	Se realiza de manera conjunta, integrada y articulada con los actores e instancias según su competencia (Estadística, Epidemiología, Administración, planeamiento y presupuesto, entre otros).							
RESPONSABLE DEL INDICADOR:	Estrategia del Programa de Salud Mental							
LIMITACIONES DEL INDICADOR:	- Recién Nacidos prematuros programados para tamizaje de Retinopatía de la Prematuridad no sean atendidos oportunamente							
	- personas de 50 años de edad a más programadas en referencia para diagnóstico y tratamiento de ceguera por catarata no asisten al tratamiento							
	- total de casos de pacientes hipertensos, se considera que son de bajo riesgo no controlados que recibe tratamiento en los establecimientos de salud de las categorías I-2, I-3, I-4 con población asignada y excepcionalmente de la categoría II-1 siempre que tengan población asignada.							
	-Para los casos ya diagnosticados: (continuadores) considerar el 100% de pacientes pertenecientes a la población SIS, que no reciben tratamiento oportunamente							
METODO DE CALCULO	N° Personas atendidas/Total de Personas programadas X 100							
PARAMETRO DE MEDICION:	PORCENTAJE	SENTIDO ESPERADO DEL INDICADOR:				ASCENDENTE		
FUENTE DE BASES DE DATOS:	DEIT DIRESA							
	VALOR DE LINEA DE BASE	VALOR ACTUAL	LOGROS ESPERADOS					
AÑO	2018	2019	2020	2021	2022	2023	2024	2025
VALOR	18.3	16.1	17.1	18.1	19.1	20.1	21.1	22.1

CALIDAD DE VIDA GOBIERNO REGIONAL PASCO

 Mg. Janeth Rocio Avelino Casquero
 REPRESENTANTE DE LA SOCIEDAD CIVIL
 C.C.R. PASCO



FICHA TECNICA DEL INDICADOR								
AEI 02.04:	Atención en enfermedades no transmisibles de forma integral a la población de Pasco							
NOMBRE DEL INDICADOR:	% de personas con trastornos mentales y problemas psicológicos detectados en los servicios de salud mental							
JUSTIFICACION:	Las personas que son atendidas en el establecimiento de salud son tamizadas con la finalidad de identificar signos, síntoma y comportamiento de problemas psicosociales y trastornos mentales.							
RESPONSABLE DEL INDICADOR:	Estrategia del Programa de Salud Mental							
LIMITACIONES DEL INDICADOR:	El no registro en el formato HIS y no seguimiento del cumplimiento de la programación							
METODO DE CALCULO	N° de personas tamizados por salud mental/ Número de personas atendidas * 100							
PARAMETRO DE MEDICION:	PORCENTAJE	SENTIDO ESPERADO DEL INDICADOR:	ASCENDENTE					
FUENTE DE BASES DE DATOS:	DEIT DIRESA							
	VALOR DE LINEA DE BASE	VALOR ACTUAL	LOGROS ESPERADOS					
AÑO	2018	2019	2020	2021	2022	2023	2024	2025
VALOR	90	95	96	97	98	99	99	100


 GOBIERNO REGIONAL PASCO
 Vida Cultura
 Mg. Janeth Rocío Avelino Casquero
 REPRESENTANTE DE LA SOCIEDAD CIVIL
 C.C.R. PASCO



FICHA TECNICA DEL INDICADOR								
AEI 02.05:	Atención integral de la morbilidad a la población de Pasco							
NOMBRE DEL INDICADOR	% de población con morbilidad atendida							
JUSTIFICACION:	El indicador de población que acude a los establecimientos de salud y reciben servicios de salud de acuerdo a los síntomas que se presenten, y son atendidos.							
RESPONSABLE DEL INDICADOR:	Unidad de Estadística HDAC							
LIMITACIONES DEL INDICADOR:	La calidad del dato en la base podría generar sesgo en el resultado del indicador por lo que se sugiere depurar y limpiar la data							
METODO DE CALCULO	N° de población que asistió al EE.SS. en el periodo de referencia/ Número de población de referencia							
PARAMETRO DE MEDICION:	PORCENTAJE	SENTIDO ESPERADO DEL INDICADOR:			ASCENDENTE			
FUENTE DE BASES DE DATOS:	UEI - HDAC							
	VALOR DE LINEA DE BASE	VALOR ACTUAL	LOGROS ESPERADOS					
AÑO	2018	2019	2020	2021	2022	2023	2024	2025
VALOR	12	18	19.5	20.5	21.5	22.5	22.50	23.5

CALIDAD DE VIDA GOBIERNO REGIONAL PASCO
Janeth Rocio Avelino Casquero
 Mg. Janeth Rocio Avelino Casquero
 REPRESENTANTE DE LA SOCIEDAD CIVIL
 C.C.R. PASCO



FICHA TECNICA DEL INDICADOR								
AEI 02.06:	Atención Integral a niños y niñas menores de cinco años con desnutrición crónica.							
NOMBRE DEL INDICADOR	Proporción de menores de 5 años con desnutrición crónica							
JUSTIFICACION:	Este indicador ayuda a determinar la salud de la población menor de 5 años y determina el desarrollo de una población							
RESPONSABLE DEL INDICADOR:	Coordinador de la Estrategia							
LIMITACIONES DEL INDICADOR:	El resultado encontrado durante el proceso de encuesta es determinado a la calibración de los equipos antropométricos							
	- Dificultades en el recojo de dato antropométrico							
	- Sub registro e inadecuado reporte del dato							
METODO DE CALCULO	N° de niños y niñas menores de 5 años con desnutrición crónica según patrón OMS / total de niños y niñas menores de 5 años * 100							
PARAMETRO DE MEDICION:	PORCENTAJE		SENTIDO ESPERADO DEL INDICADOR:			DESCENDENTE		
	FUENTE DE BASES DE DATOS: ENDES							
	VALOR DE LINEA DE BASE	VALOR ACTUAL	LOGROS ESPERADOS					
AÑO	2018	2019	2020	2021	2022	2023	2024	2025
VALOR	19.3	18.5	17.5	16.5	15.5	14.5	14.7	13.8

GOBIERNO REGIONAL PASCO

Mg. Janeth Rocio Avelino Casquero
REPRESENTANTE DE LA SOCIEDAD CIVIL
C.C.R. PASCO



FICHA TECNICA DEL INDICADOR								
AEI 02.06:	Atención Integral a niños y niñas menores de cinco años con desnutrición crónica.							
NOMBRE DEL INDICADOR	Proporción de niños menores de 36 meses con anemia							
JUSTIFICACION:	Este indicador ayuda a determinar la salud de la población menor de 5 años y determina el desarrollo de una población							
RESPONSABLE DEL INDICADOR:	Coordinador del Programa Articulado Nutricional							
LIMITACIONES DEL INDICADOR:	- El resultado encontrado durante el proceso de encuesta es determinado a la calibración de los equipos para dosaje de hemoglobina							
	- Dificultades en el recojo de la muestra a analizar							
	- Sub registro e inadecuado reporte del dato							
METODO DE CALCULO	N° de Niños menores de 6 a menos de 36 meses con anemia/total de Niños de 6 a menos de 36 meses evaluados * 100							
PARAMETRO DE MEDICION:	PORCENTAJE	SENTIDO ESPERADO DEL INDICADOR:			ASCENDENTE			
FUENTE DE BASES DE DATOS:	ENDES							
	VALOR DE LINEA DE BASE	VALOR ACTUAL	LOGROS ESPERADOS					
AÑO	2018	2019	2020	2021	2022	2023	2024	2025
VALOR	58.7	50.2	46.2	42.2	38.2	34.2	30.2	26.2

CALIDAD DE Vida GOBIERNO REGIONAL PASCO

 Mg. Janeth Rocio Avelino Casquero
 REPRESENTANTE DE LA SOCIEDAD CIVIL
 C.C.R. PASCO





FICHA TECNICA DEL INDICADOR								
AEI 02.06:	Atención Integral a niños y niñas menores de cinco años con desnutrición crónica.							
NOMBRE DEL INDICADOR	% de niños y niñas menores de 3 años con vacunas completas para su edad							
JUSTIFICACION:	Es aquel niño/a que de acuerdo a su edad ha recibido las vacunas, según el esquema Nacional de Vacunación vigente, a través del proceso de inmunización							
RESPONSABLE DEL INDICADOR:	Coordinador del Programa Articulado Nutricional							
LIMITACIONES DEL INDICADOR:	Padrón nominal homologado y actualizado Información referencial: Población estimada por INEI por grupo de edad para el año en cada jurisdicción							
METODO DE CALCULO	N° de Niños menores de 3 años con vacuna completa /Total de niños menores de 3 años según patrón nominal * 100							
PARAMETRO DE MEDICION:	PORCENTAJE	SENTIDO ESPERADO DEL INDICADOR:			ASCENDENTE			
FUENTE DE BASES DE DATOS:	Reporte HIS							
	VALOR DE LINEA DE BASE	VALOR ACTUAL	LOGROS ESPERADOS					
AÑO	2018	2019	2020	2021	2022	2023	2024	2025
VALOR	78.4	79.5	81.5	83.5	85.5	87.5	81	83

GOBIERNO REGIONAL PASCO
 Mg. Janeth Rocio Avelino Casquero
 REPRESENTANTE DE LA SOCIEDAD CIVIL
 C.C.R. PASCO



FICHA TECNICA DEL INDICADOR								
AEI 02.07:	Prevención y Control de enfermedades metaxenicas y otras transmitidas por vectores							
NOMBRE DEL INDICADOR	N° de personas tratadas por enfermedades metaxenicas y otras transmitidas por vectores							
JUSTIFICACION:	Identificar los vectores que transmiten las enfermedades metaxénicas							
RESPONSABLE DEL INDICADOR:	UTES Oxapampa							
LIMITACIONES DEL INDICADOR:	Que la información llegue a destiempo							
METODO DE CALCULO	N° de personas tratadas por enfermedades metaxenicas							
PARAMETRO DE MEDICION:	NUMERO	SENTIDO ESPERADO DEL INDICADOR:			ASCENDENTE			
FUENTE DE BASES DE DATOS:	UTES Oxapampa							
	VALOR DE LINEA DE BASE	VALOR ACTUAL	LOGROS ESPERADOS					
AÑO	2018	2019	2020	2021	2022	2023	2024	2025
VALOR	94	57	57	55	53	50	59	60


 CALIDAD DE Vida GOBIERNO REGIONAL PASCO

 Mg. Janeth Rocio Avelino Casquero
 REPRESENTANTE DE LA SOCIEDAD CIVIL
 C.C.R. PASCO





FICHA TECNICA DEL INDICADOR								
AEI 02.07:	Prevencion y Control de enfermedades metaxenicas zoonoticas y otras transmitidas por vectores							
NOMBRE DEL INDICADOR	N° de personas tratadas por enfermedades zoonoticas							
JUSTIFICACION:	Evitar la transmisión de enfermedades zoonoticas de los animales hacia las personas							
RESPONSABLE DEL INDICADOR:	UTES Oxapampa							
LIMITACIONES DEL INDICADOR:	-							
METODO DE CALCULO	N° de personas tratadas por enfermedades zoonoticas							
PARAMETRO DE MEDICION:	NUMERO	SENTIDO ESPERADO DEL INDICADOR:			ASCENDENTE			
FUENTE DE BASES DE DATOS:	UTES Oxapampa							
	VALOR DE LINEA DE BASE	VALOR ACTUAL	LOGROS ESPERADOS					
AÑO	2018	2019	2020	2021	2022	2023	2024	2025
VALOR	405	163	165	166	167	168	169	170


 GOBIERNO REGIONAL PASCO
 Vida

 Mg. Janeth Rocio Avelino Casquero
 REPRESENTANTE DE LA SOCIEDAD CIVIL
 C.C.R. PASCO



FICHA TECNICA DEL INDICADOR								
AEI 03.01 :	Asistencia especializada a Área Técnica Municipal y Juntas Administradores de Servicios de Saneamiento							
NOMBRE DEL INDICADOR	% de ATM y JASS que reciben asistencia técnica							
JUSTIFICACION:	Fortalecer las capacidades de las ATM y JASS para la mejora de la prestación del servicio de agua y saneamiento							
RESPONSABLE DEL INDICADOR:	DRVSC GR Pasco							
LIMITACIONES DEL INDICADOR:	La constante rotación de los responsables de ATM de los Gobiernos locales							
METODO DE CALCULO	N° de ATM Y JASS capacitados /N° de total de ATM y JASS							
PARAMETRO DE MEDICION:	PORCENTAJE	SENTIDO ESPERADO DEL INDICADOR:			ASCENDENTE			
FUENTE DE BASES DE DATOS:	DRVSC GR Pasco							
	VALOR DE LINEA DE BASE	VALOR ACTUAL	LOGROS ESPERADOS					
AÑO	2018	2019	2020	2021	2022	2023	2024	2025
VALOR	89.66	96.66	98	100	100	100	100	100


 CALIDAD DE VIDA GOBIERNO REGIONAL PASCO

 Mg. Janeth Rocio Avelino Casquero
 REPRESENTANTE DE LA SOCIEDAD CIVIL
 C.C.R. PASCO



FICHA TECNICA DEL INDICADOR								
AEI 03.01 :	Servicio de agua potable en beneficio de la población rural y urbana							
NOMBRE DEL INDICADOR	% de la población que consume agua segura (clorada)							
JUSTIFICACION:	Se escogió el indicador porque evidencia los cambios en el desarrollo de la habitabilidad de la población mejorando su calidad de vida							
RESPONSABLE DEL INDICADOR:	DIRESA, DRVCS							
LIMITACIONES DEL INDICADOR:	Que no se concluyan los proyectos y programas							
METODO DE CALCULO	% de la población que consume agua segura/total de la población del departamento de Pasco							
PARAMETRO DE MEDICION:	PORCENTAJE	SENTIDO ESPERADO DEL INDICADOR:			ASCENDENTE			
FUENTE DE BASES DE DATOS:	Encuesta demográfica y salud familiar							
	VALOR DE LINEA DE BASE	VALOR ACTUAL	LOGROS ESPERADOS					
AÑO	2018	2019	2020	2021	2022	2023	2024	2025
VALOR	2.3	2.6	2.9	3.5	6	12	17.5	22.5

CALIDAD DE Vida GOBIERNO REGIONAL PASCO

 Mg. Janeth Rocio Avelino Casquero
 REPRESENTANTE DE LA SOCIEDAD CIVIL
 C.C.R. PASCO



FICHA TECNICA DEL INDICADOR								
AEI 04.01:	Servicios agropecuarios adecuados para los productores agropecuarios y forestales							
NOMBRE DEL INDICADOR	N° organizaciones agropecuarias articulados al mercado							
JUSTIFICACION:	Se busca la articulación comercial a nivel regional							
RESPONSABLE DEL INDICADOR:	Dirección De Ganadería / Dirección Agrícola e Infraestructura Agraria Y Riego							
LIMITACIONES DEL INDICADOR:	Poco interés con forman asociaciones de productores agropecuarios							
METODO DE CALCULO	N° de asociación articuladas al mercado							
PARAMETRO DE MEDICION:	NUMERO	SENTIDO ESPERADO DEL INDICADOR:			ASCENDENTE			
FUENTE DE BASES DE DATOS:	DRA Pasco							
	VALOR DE LINEA DE BASE	VALOR ACTUAL	LOGROS ESPERADOS					
AÑO	2018	2019	2020	2021	2022	2023	2024	2025
VALOR	275	290	305	320	335	350	365	385

GOBIERNO REGIONAL PASCO
 Mg. Janeth Rocio Avelino Casquet
 REPRESENTANTE DE LA SOCIEDAD CIVIL
 C.C.R. PASCO




FICHA TECNICA DEL INDICADOR								
OEI 04 .01:	Mejorar los niveles de competitividad de los agentes económicos							
NOMBRE DEL INDICADOR	N° asociaciones productivas organizados cofinanciadas							
JUSTIFICACION:	Este indicador permite reunir los mejores planes de negocio que benefician a las familias, así mismo ser cofinanciadas							
RESPONSABLE DEL INDICADOR:	GRDE							
LIMITACIONES DEL INDICADOR:	Que no cumplen con los compromisos de cofinanciamiento							
METODO DE CALCULO	N° de planes de negocio cofinanciadas							
PARAMETRO DE MEDICION:	NUMERO	SENTIDO ESPERADO DEL INDICADOR:			ASCENDENTE			
FUENTE DE BASES DE DATOS:	SGDSE							
	VALOR DE LINEA DE BASE	VALOR ACTUAL	LOGROS ESPERADOS					
AÑO	2018	2019	2020	2021	2022	2023	2024	2025
VALOR	9	9	15	18	22	25	27	31

SALUD DE Vida GOBIERNO REGIONAL PASCO

 Mg. Janeth Rocio Avelino Castuero
 REPRESENTANTE DE LA SOCIEDAD CIVIL
 C.C.R. PASCO



FICHA TECNICA DEL INDICADOR								
AEI 04.02:	Infraestructura de riego operativa para la producción agraria en la región							
NOMBRE DEL INDICADOR	N° de productores beneficiarios con infraestructura de riego							
JUSTIFICACION:	el indicador permite medir la infraestructura de riego para la producción agraria en la región							
RESPONSABLE DEL INDICADOR:	GRDE							
LIMITACIONES DEL INDICADOR:	Que existen infraestructura de riego y no estén funcionando							
METODO DE CALCULO	N° de productores que hacen uso de infraestructura de riego							
PARAMETRO DE MEDICION:	NUMERO	SENTIDO ESPERADO DEL INDICADOR:			ASCENDENTE			
FUENTE DE BASES DE DATOS:	SGPIP							
	VALOR DE LINEA DE BASE	VALOR ACTUAL	LOGROS ESPERADOS					
AÑO	2016	2017	2020	2021	2022	2023	2024	2025
VALOR	200	250	344	450	600	650	695	715


GOBIERNO REGIONAL PASCO

Mg. Janeth Rocio Avelino Casquero
 REPRESENTANTE DE LA SOCIEDAD CIVIL
 C.C.R. PASCO



FICHA TECNICA DEL INDICADOR								
AEI 04.03:	Asistencia técnica focalizada a los prestadores de servicios turísticos							
NOMBRE DEL INDICADOR	N° de prestadores de servicios turísticos formalizados							
JUSTIFICACION:	Incrementar el número de prestadores de servicios turísticos autorizados mediante la optimización de acciones vinculadas a la formalización del sector turismo.							
RESPONSABLE DEL INDICADOR:	Dirección de Turismo							
LIMITACIONES DEL INDICADOR:	Incumplimiento a las normas del sector turismo por parte de los prestadores de servicios turísticos.							
METODO DE CALCULO	N° de prestadores de servicios turísticos formalizados							
PARAMETRO DE MEDICION:	Número	SENTIDO ESPERADO DEL INDICADOR:			ASCENDENTE			
FUENTE DE BASES DE DATOS:	DIRCETUR- GR Pasco							
	VALOR DE LINEA DE BASE	VALOR ACTUAL	LOGROS ESPERADOS					
AÑO	2018	2019	2020	2021	2022	2023	2024	2025
VALOR	78	86	104	115	127	130	40	50

CALIDAD DE VIDA GOBIERNO REGIONAL PASCO
Janeth Rocio Avelino Casquero
 REPRESENTANTE DE LA SOCIEDAD CIVIL
 C.I.R. PASCO



FICHA TECNICA DEL INDICADOR								
AEI 04.03 :	Asistencia técnica focalizada a prestadores de servicios turísticos							
NOMBRE DEL INDICADOR	N° de arribos de turistas nacionales y extranjeros							
JUSTIFICACION:	Comparar el incremento y la variación porcentual del flujo de turistas y su incidencia en el desarrollo económico y social de la región Pasco.							
RESPONSABLE DEL INDICADOR:	Dirección de Turismo							
LIMITACIONES DEL INDICADOR:	Que los turistas nacionales y extranjeros no visitan y pernoctan en los lugares turísticos del Departamento							
METODO DE CALCULO	N° de arribos de turistas nacionles y extranjeros							
PARAMETRO DE MEDICION:	Número	SENTIDO ESPERADO DEL INDICADOR:			ASCENDENTE			
FUENTE DE BASES DE DATOS:	DIRCETUR Pasco							
	VALOR DE LINEA DE BASE	VALOR ACTUAL	LOGROS ESPERADOS					
AÑO	2018	2019	2020	2021	2022	2023	2024	2025
VALOR	265.028	301.369	337.71	374.051	410.392	446.396	500.000	550.000

GOBIERNO REGIONAL PASCO
 Mg. Janeth Rocio Avelino Caballero
 REPRESENTANTE DE LA SOCIEDAD CIVIL
 C.C.R. PASCO



FICHA TECNICA DEL INDICADOR								
AEI 04.04:	Asistencia técnica especializada a los productores acuícolas							
NOMBRE DEL INDICADOR	% de productores capacitados en producción de truchas							
JUSTIFICACION:	Contar con capacitaciones a los productores acuícolas a fin de mejorar su producción							
RESPONSABLE DEL INDICADOR:	Dirección de Pesquería DIREPRO -GR Pasco							
LIMITACIONES DEL INDICADOR:	Poco información							
METODO DE CALCULO	% de productores acuícolas asistidos / total de productores acuícolas del departamento							
PARAMETRO DE MEDICION:	PORCENTAJE	SENTIDO ESPERADO DEL INDICADOR:			ASCENDENTE			
FUENTE DE BASES DE DATOS:	DIREPRO- GR Pasco							
	VALOR DE LINEA DE BASE	VALOR ACTUAL	LOGROS ESPERADOS					
AÑO	2018	2019	2020	2021	2022	2023	2024	2025
VALOR	30	87	70.9	78.9	86.8	90	100	100


 CALIDAD DE VIDA GOBIERNO REGIONAL PASCO

 Mg. Janeth Rocio Avelino Casquera
 REPRESENTANTE DE LA SOCIEDAD CIVIL
 C.C.R. PASCO





FICHA TECNICA DEL INDICADOR								
AEI 04.04 :	Asistencia técnica especializada a los productores acuícolas							
NOMBRE DEL INDICADOR	Tm de producción acuícola anual							
JUSTIFICACION:	El indicador permite medir el crecimiento de la producción acuícola para aportar con la seguridad alimentaria							
RESPONSABLE DEL INDICADOR:	DIREPRO/ GOREPA (Dirección de pesquería)							
LIMITACIONES DEL INDICADOR:	Efectos del cambio climático puede alterar el recurso hídrico tanto en su calidad y cantidad							
METODO DE CALCULO	TM de truchas que salen al mercado							
PARAMETRO DE MEDICION:	CANTIDAD	SENTIDO ESPERADO DEL INDICADOR:			ASCENDENTE			
FUENTE DE BASES DE DATOS:	DIREPRO/ GOREPA							
	VALOR DE LINEA DE BASE	VALOR ACTUAL	LOGROS ESPERADOS					
AÑO	2018	2019	2020	2021	2022	2023	2024	2025
VALOR	276.19	359.04	441.89	524.74	607.59	615	670	750


 CALIDAD DE VIDA GOBIERNO REGIONAL PASCO

 Mg. Janeth Rocio Avelino Casquero
 REPRESENTANTE DE LA SOCIEDAD CIVIL
 C.C.R. PASCO





FICHA TECNICA DEL INDICADOR								
AEI 04.05:	Asistencia técnica integrado en beneficio de los productores organizados a la actividad empresarial							
NOMBRE DEL INDICADOR:	N° de nuevas MYPES constituidas en el Departamento							
JUSTIFICACION:	formalización de las empresas							
RESPONSABLE DEL INDICADOR:	DIREPRO- GR Pasco							
LIMITACIONES DEL INDICADOR:	-							
METODO DE CALCULO	Numero de nuevas MYPES constituidas en el departamento							
PARAMETRO DE MEDICION:	Numero	SENTIDO ESPERADO DEL INDICADOR:			ASCENDENTE			
FUENTE DE BASES DE DATOS:	DIREPRO- GR Pasco							
	VALOR DE LINEA DE BASE	VALOR ACTUAL	LOGROS ESPERADOS					
AÑO	2018	2019	2020	2021	2022	2023	2024	2025
VALOR	3	4	8	10	12	15	20	25


 MUNICIPIO DE Vida GOBIERNO REGIONAL PASCO

 Mg. Janeth Rocío Avelino Casquero
 REPRESENTANTE DE LA SOCIEDAD CIVIL
 C.C.R. PASCO




FICHA TECNICA DEL INDICADOR								
AEI 04.06:	Infraestructura energética eficiente y energía renovable para la población urbana rural y agente económicos.							
NOMBRE DEL INDICADOR	N° de localidades beneficiados con proyectos de electrificación rural							
JUSTIFICACION:	El indicador permitirá medir el acceso a energía eléctrica de la población rural, el cual mejorará su la calidad de vida.							
RESPONSABLE DEL INDICADOR:	DREM/Área de Electricidad							
LIMITACIONES DEL INDICADOR:	El poblador no accede el paso de franja de servidor							
METODO DE CALCULO	N° de localidades que se benefician con proyectos de electrificación rural							
PARAMETRO DE MEDICION:	NUMERO	SENTIDO ESPERADO DEL INDICADOR:			ASCENDENTE			
FUENTE DE BASES DE DATOS:	DREM							
	VALOR DE LINEA DE BASE	VALOR ACTUAL	LOGROS ESPERADOS					
AÑO	2018	2019	2020	2021	2022	2023	2024	2025
VALOR	0	60	52	55	60	65	30	35


GOBIERNO REGIONAL PASCO

Mg. Janeth Rocio Avelino Casquero
 REPRESENTANTE DE LA SOCIEDAD CIVIL
 C.C.R. PASCO



FICHA TECNICA DEL INDICADOR								
AEI 04.06:	Infraestructura energética eficiente y energía renovable para la población urbana rural y agente económicos.							
NOMBRE DEL INDICADOR	N° de viviendas con paneles solares instalados							
JUSTIFICACION:	Mejorar la calidad de vida, teniendo acceso a la electrificación							
RESPONSABLE DEL INDICADOR:	DREM/Área de Electricidad							
LIMITACIONES DEL INDICADOR:	Estar alejado a 500 metros de las líneas de alta tensión y no estar en zonas consideradas							
METODO DE CALCULO	N° de viviendas con paneles solares instalados							
PARAMETRO DE MEDICION:	NUMERO	SENTIDO ESPERADO DEL INDICADOR:			ASCENDENTE			
FUENTE DE BASES DE DATOS:	DREM							
	VALOR DE LINEA DE BASE	VALOR ACTUAL	LOGROS ESPERADOS					
AÑO	2018	2019	2020	2021	2022	2023	2024	2025
VALOR	600	742	884	1026	1168	1310	300	350


GOBIERNO REGIONAL PASCO
 Mg. Janeth Rocio Avellino Casquero
 REPRESENTANTE DE LA SOCIEDAD CIVIL
 C.C.R. PASCO



FICHA TECNICA DEL INDICADOR								
AEI 04.07:	Asistencia técnica a productores agropecuarios para el uso racional del recurso hídrico							
NOMBRE DEL INDICADOR	N° de productores organizados en juntas de regantes asistidos de manera especializada							
JUSTIFICACION:	Organizar a los agricultores para administrar y recibir el sistema de riego divulgando técnicas para un mejor uso de agua							
RESPONSABLE DEL INDICADOR:	DRA Pasco – sub dirección de infraestructura agraria y riego							
LIMITACIONES DEL INDICADOR:	Productores no quieren organizarse							
METODO DE CALCULO	N° de productores organizados que reciben asistencia técnica							
PARAMETRO DE MEDICION:	Número	SENTIDO ESPERADO DEL INDICADOR:			ASCENDENTE			
FUENTE DE BASES DE DATOS:	DRA PASCO							
	VALOR DE LINEA DE BASE	VALOR ACTUAL	LOGROS ESPERADOS					
AÑO	2018	2019	2020	2021	2022	2023	2024	2025
VALOR	30	30	35	40	45	50	55	60



Ministerio de Vida GOBIERNO REGIONAL PASCO

Mg. Janeth Rocio Avelino Casquero
 REPRESENTANTE DE LA SOCIEDAD CIVIL
 C.C.R. PASCO





FICHA TECNICA DEL INDICADOR								
AEI 04.07:	Asistencia técnica en el uso racional del recurso hídrico a productores agropecuarios							
NOMBRE DEL INDICADOR	% de superficie agrícola bajo riego							
JUSTIFICACION:	Optimizar los recursos hídricos de los agricultores							
RESPONSABLE DEL INDICADOR:	DRA PASCO – Sub Dirección De Infraestructura Agrario y Riego							
LIMITACIONES DEL INDICADOR:	Cultura tradicional del agricultor							
METODO DE CALCULO	N° de hectáreas con acceso a riego/ total de hectáreas de uso agrícola							
PARAMETRO DE MEDICION:	PORCENTAJE	SENTIDO ESPERADO DEL INDICADOR:			ASCENDENTE			
FUENTE DE BASES DE DATOS:	DRA PASCO							
	VALOR DE LINEA DE BASE	VALOR ACTUAL	LOGROS ESPERADOS					
AÑO	2018	2019	2020	2021	2022	2023	2024	2025
VALOR	14.6	15.67	16.74	17.81	18.88	20	22.28	24.22


 CALIDAD DE Vida GOBIERNO REGIONAL PASCO


 Mg. Janeth Rocio Avalino Casquero
 REPRESENTANTE DE LA SOCIEDAD CIVIL
 C.C.R. PASCO





FICHA TECNICA DEL INDICADOR								
AEI 05.01 :	Transferencia de conocimientos frente a la gestión de riesgos de desastres y el cambio climático							
NOMBRE DEL INDICADOR	N° de participantes en cursos especializados en materia de gestión del riesgo de desastres y adaptación al cambio climático							
JUSTIFICACION:	Documento clave y fundamental de gestión que nos permite planificar mejor la prevención y atención de desastres							
RESPONSABLE DEL INDICADOR:	OGRSC - GR							
LIMITACIONES DEL INDICADOR:	Población no toma la devida importancia							
METODO DE CALCULO	N° de asistentes al curso de especialización en gestión del riesgo de desastres							
PARAMETRO DE MEDICION:	Número	SENTIDO ESPERADO DEL INDICADOR:			ASCENDENTE			
FUENTE DE BASES DE DATOS:	OGRSC							
	VALOR DE LINEA DE BASE	VALOR ACTUAL	LOGROS ESPERADOS					
AÑO	2018	2019	2020	2021	2022	2023	2024	2025
VALOR	300	350	400	450	480	500	550	580


 CALIDAD DE Vida GOBIERNO REGIONAL PASCO

 Mg. Janeth Rocio Avelina Castañeda
 REPRESENTANTE DE LA SOCIEDAD CIVIL
 C.C.R. PASCO




FICHA TECNICA DEL INDICADOR								
AEI 05.02 :	Estudios para establecer el riesgo a nivel territorial							
NOMBRE DEL INDICADOR	N° de zonas vulnerables con evaluación de riesgo de desastre							
JUSTIFICACION:	-							
RESPONSABLE DEL INDICADOR:	OGRSC - GR							
LIMITACIONES DEL INDICADOR:	Poco interés de la población o hacen caso umiso a la advertencia							
METODO DE CALCULO	N° de zonas evaluadas en riesgo de desastre							
PARAMETRO DE MEDICION:	CANTIDAD	SENTIDO ESPERADO DEL INDICADOR:			ASCENDENTE			
FUENTE DE BASES DE DATOS:	OGRSC							
	VALOR DE LINEA DE BASE	VALOR ACTUAL	LOGROS ESPERADOS					
AÑO	2018	2019	2020	2021	2022	2023	2024	2025
VALOR	1	3	3	4	4	5	3	4


 CALIDAD DE Vida GOBIERNO REGIONAL PASCO

 Mg. Janeth Rocio Avelina Casquero
 REPRESENTANTE DE LA SOCIEDAD CIVIL
 C.C.R. PASCO





FICHA TECNICA DEL INDICADOR								
AEI 05.03 :	Capacidad instalada para la preparación y respuesta frente a emergencias y desastres							
NOMBRE DEL INDICADOR	N ° familias atendidas con kits de emergencias							
JUSTIFICACION:	El indicador permite medir la atención inmediata tras ocurrir la emergencia							
RESPONSABLE DEL INDICADOR:	OGRSC - GR							
LIMITACIONES DEL INDICADOR:	-							
METODO DE CALCULO	Numero de familias damnificadas que reciben Kits de emergencia							
PARAMETRO DE MEDICION:	Numero	SENTIDO ESPERADO DEL INDICADOR:			ASCENDENTE			
FUENTE DE BASES DE DATOS:	OGRSC							
	VALOR DE LINEA DE BASE	VALOR ACTUAL	LOGROS ESPERADOS					
AÑO	2018	2019	2020	2021	2022	2023	2024	2025
VALOR	1500	220	1800	2000	2500	3000	4000	4500


 CALIDAD DE VIDA GOBIERNO REGIONAL PASCO

 Mg. Janeth Rocio Avelino Casagrande
 REPRESENTANTE DE LA SOCIEDAD CIVIL
 C.C.R. PASCO



FICHA TECNICA DEL INDICADOR

AEI 06.01 :	Redes viales mejoradas para la población							
NOMBRE DEL INDICADOR	Número de kilómetros de la red vial departamental no pavimentada en buen estado							
JUSTIFICACION:	El indicador permite medir el seguimiento del buen estado de la transitabilidad							
RESPONSABLE DEL INDICADOR:	dirección de Caminos -DRTC Pasco							
LIMITACIONES DEL INDICADOR:	Incumplimiento del mantenimiento							
METODO DE CALCULO	Km de vías departamentales con mantenimiento vial							
PARAMETRO DE MEDICION:	Número	SENTIDO ESPERADO DEL INDICADOR:			ASCENDENTE			
FUENTE DE BASES DE DATOS:	DRTC Pasco- Dirección de Caminos							
	VALOR DE LINEA DE BASE	VALOR ACTUAL	LOGROS ESPERADOS					
AÑO	2018	2019	2020	2021	2022	2023	2024	2025
VALOR	518.21	518.21	643.21	768.21	848.21	918.21	930.21	930.21


 CALIDAD DE VIDA GOBIERNO REGIONAL PASCO

 Mg. Janeth Rocio Avelino Casquete
 REPRESENTANTE DE LA SOCIEDAD CIVIL
 C.C.R. PASCO





FICHA TECNICA DEL INDICADOR								
AEI 06.02 :	Infraestructura de telecomunicaciones apropiada para la población, entidades públicas y privadas							
NOMBRE DEL INDICADOR	N° de monitoreo a sistemas de telecomunicaciones							
JUSTIFICACION:	El indicador permite conocer el uso adecuado de los servicios públicos de telecomunicaciones (difusión sobre normatividad vigente)							
RESPONSABLE DEL INDICADOR:	Dirección de Telecomunicaciones DRTC Pasco							
LIMITACIONES DEL INDICADOR:	Que no llegan a todos los lugares para realizar el monitoreo							
METODO DE CALCULO	N° inspecciones a estaciones de radio y TV							
PARAMETRO DE MEDICION:	NUMERO	SENTIDO ESPERADO DEL INDICADOR:			ASCENDENTE			
FUENTE DE BASES DE DATOS:	DRTC Pasco- dirección de telecomunicaciones							
	VALOR DE LINEA DE BASE	VALOR ACTUAL	LOGROS ESPERADOS					
AÑO	2018	2018	2020	2021	2022	2023	2024	2025
VALOR	60	114	116	116	116	116	116	116

Gobierno Regional PASCO
 Mg. Janeth Rocio Avelino Casquero
 REPRESENTANTE DE LA SOCIEDAD CIVIL
 C.C.R. PASCO





FICHA TECNICA DEL INDICADOR								
AEI 06.02 :	Servicios de transporte terrestre y complementario eficiente en el departamento Pasco							
NOMBRE DEL INDICADOR	% de población con acceso a telefonía móvil							
JUSTIFICACION:	El indicador mide de cuanta población cuenta con al menos un celular							
RESPONSABLE DEL INDICADOR:	Dirección de Circulación Terrestre DRTC Pasco							
LIMITACIONES DEL INDICADOR:	la cobertura de telefonía móvil no alcance a las zonas rurales							
METODO DE CALCULO	Número de población con acceso a telefonía móvil / total de población del departamento							
PARAMETRO DE MEDICION:	Porcentaje	SENTIDO ESPERADO DEL INDICADOR:			ASCENDENTE			
FUENTE DE BASES DE DATOS:	DRTC Pasco- Área de Seguridad Vial							
	VALOR DE LINEA DE BASE	VALOR ACTUAL	LOGROS ESPERADOS					
AÑO	2018	2019	2020	2021	2022	2023	2024	2025
VALOR	89.6	89.9	90	91	95	98	98	98.2


 CAJAMARCA
 VIDA GOBIERNO REGIONAL PASCO

 Mg. Janeth Rocio Avelino Casquero
 REPRESENTANTE DE LA SOCIEDAD CIVIL
 C.C.R. PASCO




FICHA TECNICA DEL INDICADOR								
AEI 06.02 :	Infraestructura de telecomunicaciones apropiada para la población, entidades públicas y privadas							
NOMBRE DEL INDICADOR	% de hogares con acceso a internet							
JUSTIFICACION:	Mide el porcentaje de hogares que cuentan con servicio de internet							
RESPONSABLE DEL INDICADOR:	DRTC							
LIMITACIONES DEL INDICADOR:	-							
METODO DE CALCULO	Número de hogares con internet/ total de hogares							
PARAMETRO DE MEDICION:	PORCENTAJE	SENTIDO ESPERADO DEL INDICADOR:			ASCENDENTE			
FUENTE DE BASES DE DATOS:	INEI							
	VALOR DE LINEA DE BASE	VALOR ACTUAL	LOGROS ESPERADOS					
AÑO	2018	2019	2020	2021	2022	2023	2024	2025
VALOR	6.3	6.4	6.5	6.6	6.8	6.9	7.5	8


 CALIDAD DE Vida GOBIERNO REGIONAL PASCO

 Mg. Janeth Rocio Avelino Casquero
 REPRESENTANTE DE LA SOCIEDAD CIVIL
 C.C.R. PASCO





FICHA TECNICA DEL INDICADOR								
AEI 06.03 :	Servicios de transporte terrestre y complementario eficiente en el departamento Pasco							
NOMBRE DEL INDICADOR	Nº de personas capacitadas en Seguridad Vial							
JUSTIFICACION:	Este indicador tiene por finalidad de mejorar permanentemente la cultura vial de los usuarios de las vías, generando cambio de comportamiento con mensajes de seguridad vial y educación vial, las cuales son sensibilizadas mediante campañas, talleres y eventos.							
RESPONSABLE DEL INDICADOR:	Dirección de Circulación Terrestre DRTC Pasco							
LIMITACIONES DEL INDICADOR:	-							
METODO DE CALCULO	Nº de personas capacitadas en seguridad vial							
PARAMETRO DE MEDICION:	Número	SENTIDO ESPERADO DEL INDICADOR:			ASCENDENTE			
FUENTE DE BASES DE DATOS:	DRTC Pasco- Área de Seguridad Vial							
	VALOR DE LINEA DE BASE	VALOR ACTUAL	LOGROS ESPERADOS					
AÑO	2018	2019	2020	2021	2022	2023	2024	2025
VALOR	228	161	115	120	125	130	135	140


 CALIDAD DE Vida GOBIERNO REGIONAL PASCO

 Mg. Janeth Rocio Avelino Casquero
 REPRESENTANTE DE LA SOCIEDAD CIVIL
 C.C.R. PASCO



FICHA TECNICA DEL INDICADOR								
AEI 06.03 :	Servicios de transporte terrestre y complementario eficiente en el departamento Pasco							
NOMBRE DEL INDICADOR	N° de empresas habilitados para el servicio de transporte terrestre de personas y mercancías							
JUSTIFICACION:	Determina la intervención a los transportistas del servicio de transportes terrestre de personas y mercancías del ámbito regional con el propósitos de detectar incumplimientos a la normativa vigente							
RESPONSABLE DEL INDICADOR:	Dirección de Circulación Terrestre DRTC Pasco							
LIMITACIONES DEL INDICADOR:	-							
METODO DE CALCULO	N° de empresas habilitadas para servicio de transporte terrestre de personas y mercancías							
PARAMETRO DE MEDICION:	NUMERO	SENTIDO ESPERADO DEL INDICADOR:			ASCENDENTE			
FUENTE DE BASES DE DATOS:	DRTC Pasco							
	VALOR DE LINEA DE BASE	VALOR ACTUAL	LOGROS ESPERADOS					
AÑO	2018	2019	2020	2021	2022	2023	2024	2025
VALOR	468	480	500	520	550	580	600	620


 CALIDAD DE Vida GOBIERNO REGIONAL PASCO

 Mg. Janeth Rocio Avelino Casquero
 REPRESENTANTE DE LA SOCIEDAD CIVIL
 C.C.R. PASCO



FICHA TECNICA DEL INDICADOR								
AEI 06.03 :	Servicios de transporte terrestre y complementario eficiente en el departamento Pasco							
NOMBRE DEL INDICADOR	Nº fiscalizaciones a empresas de transporte terrestre de personas y mercancías							
JUSTIFICACION:	Determina la intervención a los transportistas del servicio de transportes terrestre de personas y mercancías del ámbito regional con el propósitos de detectar incumplimientos a la normativa vigente							
RESPONSABLE DEL INDICADOR:	Dirección de Circulación Terrestre DRTC Pasco							
LIMITACIONES DEL INDICADOR:	-							
METODO DE CALCULO	Nº de vehículos fiscalizados/total de vehículos							
PARAMETRO DE MEDICION:	NUMERO	SENTIDO ESPERADO DEL INDICADOR:			ASCENDENTE			
FUENTE DE BASES DE DATOS:	DRTC Pasco							
	VALOR DE LINEA DE BASE	VALOR ACTUAL	LOGROS ESPERADOS					
AÑO	2018	2019	2020	2021	2022	2023	2024	2025
VALOR	115	150	180	200	220	250	280	310

GOBIERNO REGIONAL PASCO
 Vida

 Mgr. Janeth Rocio Avelino Casquero
 REPRESENTANTE DE LA SOCIEDAD CIVIL
 C.C.R. PASCO



FICHA TECNICA DEL INDICADOR								
AEI 06.03 :		Servicios de transporte terrestre y complementario eficiente en el departamento Pasco						
NOMBRE DEL INDICADOR		Nº de Licencia de Conducir de Clase A, por Categorías Otorgadas						
JUSTIFICACION:		Este Indicador nos permite conocer la cantidad de personas que han solicitado la emisión de la licencia de conducir						
RESPONSABLE DEL INDICADOR:		Dirección de circulación terrestre DRTC Pasco						
LIMITACIONES DEL INDICADOR:		Que no cumplen con los requisitos para la emisión de licencias						
METODO DE CALCULO		Nº de licencias de conducir de clase A emitidas						
PARAMETRO DE MEDICION:		Número	SENTIDO ESPERADO DEL INDICADOR:			ASCENDENTE		
FUENTE DE BASES DE DATOS:		DRTC Pasco						
	VALOR DE LINEA DE BASE	VALOR ACTUAL	LOGROS ESPERADOS					
AÑO	2018	2019	2020	2021	2022	2023	2024	2025
VALOR	10672	12940	15543	18511	21875	25668	22000	24000


GOBIERNO REGIONAL PASCO
 Vida *[Signature]*
 Mg. Janeth Rocio Avelino Casquero
 REPRESENTANTE DE LA SOCIEDAD CIVIL
 C.C.R. PASCO




FICHA TECNICA DEL INDICADOR								
AEI 07.01 :	Asistencia técnica para la conservación de recursos naturales en beneficio de las instituciones							
NOMBRE DEL INDICADOR	N° de Instituciones Públicas y Privadas capacitadas en conservación de los recursos naturales y gestión ambiental							
JUSTIFICACION:	Articular a las instituciones a la estrategia de diversidad biológica							
RESPONSABLE DEL INDICADOR:	GRRNGM GR Pasco							
LIMITACIONES DEL INDICADOR:	poco interés de participar en las capacitaciones							
METODO DE CALCULO	N° de instituciones capacitadas en conservación de los recursos naturales y gestión ambiental							
PARAMETRO DE MEDICION:	Número	SENTIDO ESPERADO DEL INDICADOR:			ASCENDENTE			
FUENTE DE BASES DE DATOS:	GRRNN - SERFOR							
	VALOR DE LINEA DE BASE	VALOR ACTUAL	LOGROS ESPERADOS					
AÑO	2018	2019	2020	2021	2022	2023	2024	2025
VALOR	16	44	41	47	51	68	40	47


GOBIERNO REGIONAL PASCO
 CALIDAD DE Vida

 Mg. Janeth Rocio Avellino Casquero
 REPRESENTANTE DE LA SOCIEDAD CIVIL
 C.C.R. PASCO




FICHA TECNICA DEL INDICADOR								
AEI 07.01 :	Asistencia técnica para la conservación de recursos naturales y gestion ambiental							
NOMBRE DEL INDICADOR	N° reportes de control forestal y fauna silvestre							
JUSTIFICACION:	Este indicador ayudara a medir la tasa de reportes forestal y fauna silvestre que fueron registrados							
RESPONSABLE DEL INDICADOR:	GRDE- GR Pasco							
LIMITACIONES DEL INDICADOR:	No existe a la fecha este tipo de control en el departamento							
METODO DE CALCULO	N° de reportes de control forestal y fauna silvestre							
PARAMETRO DE MEDICION:	NUMERO	SENTIDO ESPERADO DEL INDICADOR:			ASCENDENTE			
FUENTE DE BASES DE DATOS:	GRDE- GR Pasco							
	VALOR DE LINEA DE BASE	VALOR ACTUAL	LOGROS ESPERADOS					
AÑO	2018	2019	2020	2021	2022	2023	2024	2025
VALOR	0	30	20	30	40	50	60	70


GOBIERNO REGIONAL PASCO
 Vida *[Signature]*
 Mg. Janeth Rocío Avelino Carrasquero
 REPRESENTANTE DE LA SOCIEDAD CIVIL
 C.C.R. PASCO



FICHA TECNICA DEL INDICADOR								
AEI 07.02 :	Certificación en prevención de degradación ambiental en beneficio de instituciones							
NOMBRE DEL INDICADOR	N° de certificación ambiental otorgadas							
JUSTIFICACION:	este indicador permite evitar que se causen impactos ambientales negativos							
RESPONSABLE DEL INDICADOR:	DREMH							
LIMITACIONES DEL INDICADOR:	Demora en la emisión de opiniones de las autoridades vinculantes							
METODO DE CALCULO	N° certificaciones ambientales otorgadas							
PARAMETRO DE MEDICION:	Número	SENTIDO ESPERADO DEL INDICADOR:			ASCENDENTE			
FUENTE DE BASES DE DATOS:	DREMH							
	VALOR DE LINEA DE BASE	VALOR ACTUAL	LOGROS ESPERADOS					
AÑO	2018	2019	2020	2021	2022	2023	2024	2025
VALOR	29	30	31	32	34	35	37	40


GOBIERNO REGIONAL PASCO

Mg. Janeth Rocio Avelino Casquero
 REPRESENTANTE DE LA SOCIEDAD CIVIL
 C.C.R. PASCO



FICHA TECNICA DEL INDICADOR								
AEI 07.03 :	Cumplimiento de las normas ambientales (PLANEFA) por las instituciones							
NOMBRE DEL INDICADOR	N° instituciones fiscalizadas							
JUSTIFICACION:	Cumplimiento de compromisos ambientales							
RESPONSABLE DEL INDICADOR:	DREMH							
LIMITACIONES DEL INDICADOR:	Desinterés de los mineros en formalizarse							
METODO DE CALCULO	N° de instituciones fiscalizadas							
PARAMETRO DE MEDICION:	Número	SENTIDO ESPERADO DEL INDICADOR:			ASCENDENTE			
FUENTE DE BASES DE DATOS:	DREMH							
	VALOR DE LINEA DE BASE	VALOR ACTUAL	LOGROS ESPERADOS					
AÑO	2018	2019	2020	2021	2022	2023	2024	2025
VALOR	30	32	34	36	38	40	40	45

GOBIERNO REGIONAL PASCO
 Vida

 Mg. Janeth Rocio Avelino Casquero
 REPRESENTANTE DE LA SOCIEDAD CIVIL
 C.C.R. PASCO



FICHA TECNICA DEL INDICADOR								
AEI 07.04 :	Ecosistemas degradados recuperados y conservados en el Departamento							
NOMBRE DEL INDICADOR	N° de Has de superficie forestada							
JUSTIFICACION:	El indicador de Hectáreas reforestadas la cual está vinculado con el bienestar de la población y las comunidades campesinas							
RESPONSABLE DEL INDICADOR:	GRRNGM GR Pasco							
LIMITACIONES DEL INDICADOR:	La imprecisión en la actividades de reforestación, es un obstáculo para tomas de decisiones adecuada							
METODO DE CALCULO	Has repoblados con especies de plántones							
PARAMETRO DE MEDICION:	Número	SENTIDO ESPERADO DEL INDICADOR:			ASCENDENTE			
FUENTE DE BASES DE DATOS:	GRRNNyGMA							
	VALOR DE LINEA DE BASE	VALOR ACTUAL	LOGROS ESPERADOS					
AÑO	2018	2019	2020	2021	2022	2023	2024	2025
VALOR	488	743.38	1,012.56	1,295.55	1,592.35	1,902.94	2,224.00	2557.00


GOBIERNO REGIONAL PASCO
 Mg. Janeth Rocio Avelino Córdova
 REPRESENTANTE DE LA SOCIEDAD CIVIL
 C.C.R. PASCO




FICHA TECNICA DEL INDICADOR								
OEI 07.04 :	Ecosistemas degradados recuperados y conservados en el Departamento							
NOMBRE DEL INDICADOR	% de superficies de ecosistemas degradados.							
JUSTIFICACION:	El indicador permite conocer la proporción de ecosistemas degradados							
RESPONSABLE DEL INDICADOR:	GRRNGM GR Pasco							
LIMITACIONES DEL INDICADOR:	Poco información a nivel de departamentos							
METODO DE CALCULO	Número de superficies de ecosistemas degradados / total de ecosistemas							
PARAMETRO DE MEDICION:	PORCENTAJE	SENTIDO ESPERADO DEL INDICADOR:			DESCENDENTE			
FUENTE DE BASES DE DATOS:	GRRNNyGMA							
	VALOR DE LINEA DE BASE	VALOR ACTUAL	LOGROS ESPERADOS					
AÑO	2018	2019	2020	2021	2022	2023	2024	2025
VALOR	5	5	4	3	2	1	2	1


 GOBIERNO REGIONAL PASCO

Mg. Janeth Rocio Avelino Casquero
 REPRESENTANTE DE LA SOCIEDAD CIVIL
 C.C.N. PASCO





FICHA TECNICA DEL INDICADOR								
AEI 08.01:	Territorio ordenado y sostenible en el departamento							
NOMBRE DEL INDICADOR	N° de Categorizaciones y Recategorizaciones de Centros Poblados							
JUSTIFICACION:	Permite medir la cantidad de centros poblados categorizados							
RESPONSABLE DEL INDICADOR:	SGPEDT-ODTS							
LIMITACIONES DEL INDICADOR:	Escasa información de parte de las autoridades de los centros poblados , población dispersa							
METODO DE CALCULO	N° de centros poblados categorizados							
PARAMETRO DE MEDICION:	Número	SENTIDO ESPERADO DEL INDICADOR:			ASCENDENTE			
FUENTE DE BASES DE DATOS:	SGPAEDT - ODT							
	VALOR DE LINEA DE BASE	VALOR ACTUAL	LOGROS ESPERADOS					
AÑO	2017	2019	2020	2021	2022	2023	2024	2025
VALOR	1	11	12	15	18	20	6	6


 GOBIERNO REGIONAL PASCO
 Mg. Janeth Pocio Avelino Casquero
 REPRESENTANTE DE LA SOCIEDAD CIVIL
 C.C.R. PASCO





FICHA TECNICA DEL INDICADOR								
AEI 09.01:	Espacios y mecanismos de participación ciudadana fortalecidos en en Gobierno Regional							
NOMBRE DEL INDICADOR	N° de organizaciones de sociedad civil que participan en audiencias (rendición de cuentas y Presupuesto Participativo)							
JUSTIFICACION:	Se busca el mejor posicionamiento a nivel del Gobierno regional de Pasco							
RESPONSABLE DEL INDICADOR:	SGPEOT							
LIMITACIONES DEL INDICADOR:	Poco interés por participar de la sociedad civil organizada							
METODO DE CALCULO	N° de organizaciones de la sociedad civil organizada que participan en audiencias (rendición de cuentas y Presupuesto Participativo)							
PARAMETRO DE MEDICION:	Número	SENTIDO ESPERADO DEL INDICADOR:			ASCENDENTE			
FUENTE DE BASES DE DATOS:	SGPEOT							
	VALOR DE LINEA DE BASE	VALOR ACTUAL	LOGROS ESPERADOS					
AÑO	2018	2019	2020	2021	2022	2023	2024	2025
VALOR	44	50	56	62	68	74	80	86


 CALIDAD DE VIDA GOBIERNO REGIONAL PASCO

 Mg. Janeth Rodio Avelino Casquero
 REPRESENTANTE DE LA SOCIEDAD CIVIL
 C.C.R. PASCO




FICHA TECNICA DEL INDICADOR								
AEI 09.02:	Capacidades Fortalecidas del personal en la Gobierno Regional							
NOMBRE DEL INDICADOR	N° servidores capacitados anualmente							
JUSTIFICACION:	La finalidad cerrar las brechas identificadas en los servidores civiles, fortaleciendo sus competencias y capacidades para contribuir a la mejora de la calidad de los servicios brindados a los ciudadanos y las acciones del Estado y alcanzar el logro de los objetivos institucionales							
RESPONSABLE DEL INDICADOR:	Dirección de Recursos Humanos							
LIMITACIONES DEL INDICADOR:	-							
METODO DE CALCULO	N° de servidores capacitados							
PARAMETRO DE MEDICION:	Número	SENTIDO ESPERADO DEL INDICADOR:			ASCENDENTE			
FUENTE DE BASES DE DATOS:	Dirección de Recursos Humanos							
	VALOR DE LINEA DE BASE	VALOR ACTUAL	LOGROS ESPERADOS					
AÑO	2018	2019	2020	2021	2022	2023	2024	2025
VALOR	15	17	25	30	35	40	45	50


 CALIDAD DE Vida GOBIERNO REGIONAL PASCO

 Mg. Janeth Rocio Avelino Casquero
 REPRESENTANTE DE LA SOCIEDAD CIVIL
 C.C.R. PASCO




FICHA TECNICA DEL INDICADOR								
AEI 09.03:	Gestión de la inversión pública eficiente en beneficio de los ciudadanos del departamento de Pasco							
NOMBRE DEL INDICADOR	% del incremento presupuestal en relación al PIA regional							
JUSTIFICACION:	El Presupuesto Institucional Modificado (PIM), es el Presupuesto Institucional actualizado como consecuencia de las modificaciones presupuestarias, tanto a nivel institucional como a nivel funcional programático, efectuadas durante el año fiscal, a partir del PIA							
RESPONSABLE DEL INDICADOR:	SGP-SGPEDT							
LIMITACIONES DEL INDICADOR:	-							
METODO DE CALCULO	% presupuesto PIM con respecto al PIA							
PARAMETRO DE MEDICION:	PORCENTAJE	SENTIDO ESPERADO DEL INDICADOR:			ASCENDENTE			
FUENTE DE BASES DE DATOS:	SGPEDT							
	VALOR DE LINEA DE BASE	VALOR ACTUAL	LOGROS ESPERADOS					
AÑO	2018	2019	2020	2021	2022	2023	2024	2025
VALOR	53.29	69.27	72.8	75	78.2	80	82	84


 GOBIERNO REGIONAL PASCO

 Mg. Janeth Rocío Avelind Casquero
 REPRESENTANTE DE LA SOCIEDAD CIVIL
 C.C.R. PASCO



FICHA TECNICA DEL INDICADOR								
AEI 09.03:	Gestión de la inversión pública eficiente en beneficio de los ciudadanos del departamento de Pasco							
NOMBRE DEL INDICADOR	% ejecución presupuestal							
JUSTIFICACION:	Se escogió al indicador porque evidencia la eficiencia del gasto publico							
RESPONSABLE DEL INDICADOR:	SGP-SGPEDT							
LIMITACIONES DEL INDICADOR:	Que no se cumple con la ejecución de acuerdo a lo programado							
METODO DE CALCULO	Presupuesto ejecutado / Total de Presupuesto Asignado							
PARAMETRO DE MEDICION:	PORCENTAJE	SENTIDO ESPERADO DEL INDICADOR:			ASCENDENTE			
FUENTE DE BASES DE DATOS:	SGPEDT							
	VALOR DE LINEA DE BASE	VALOR ACTUAL	LOGROS ESPERADOS					
AÑO	2018	2019	2020	2021	2022	2023	2024	2025
VALOR	72.7	84.1	88	92	96	100	100	100


 GOBIERNO REGIONAL PASCO
 Vida

 Mg. Janeth Rogio Avelino Casquero
 REPRESENTANTE DE LA SOCIEDAD CIVIL
 C.C.R. PASCO





FICHA TECNICA DEL INDICADOR								
AEI 09.04:	Sistema de gestión institucional con enfoque de procesos implementado en el Gobierno Regional de Pasco.							
NOMBRE DEL INDICADOR	% de usuarios atendidos oportunamente (SIGGEDO)							
JUSTIFICACION:	Este indicador mide la atención de los documentos respondidos de manera eficiente y oportuno							
RESPONSABLE DEL INDICADOR:	Responsable del SIGGEDO de cada unidad operativa							
LIMITACIONES DEL INDICADOR:	-							
METODO DE CALCULO	Número de documentos atendidos / total de documentos ingresados							
PARAMETRO DE MEDICION:	Porcentaje	SENTIDO ESPERADO DEL INDICADOR:			ASCENDENTE			
FUENTE DE BASES DE DATOS:	SIGGEDO							
	VALOR DE LINEA DE BASE	VALOR ACTUAL	LOGROS ESPERADOS					
AÑO	2018	2019	2020	2021	2022	2023	2024	2025
VALOR	44	50	56	62	68	74	82.29	94.2

MAGD Vida GOBIERNO REGIONAL PASCO

 Mg. Janeth Rodio Avelino Casquero
 REPRESENTANTE DE LA SOCIEDAD CIVIL
 C.G.R. PASCO



FICHA TECNICA DEL INDICADOR								
AEI 09.04:	Sistema de gestión institucional con enfoque de procesos implementado en el Gobierno Regional de Pasco.							
NOMBRE DEL INDICADOR	% de documentos de gestión actualizado							
JUSTIFICACION:	Permite medir cuan actualizados están los documentos de gestión							
RESPONSABLE DEL INDICADOR:	SGRSTIC							
LIMITACIONES DEL INDICADOR:	-							
METODO DE CALCULO	Total de documentos de gestión actualizados / total de documentos de gestión *100							
PARAMETRO DE MEDICION:	Porcentaje	SENTIDO ESPERADO DEL INDICADOR:			ASCENDENTE			
FUENTE DE BASES DE DATOS:	SGRSTIC							
	VALOR DE LINEA DE BASE	VALOR ACTUAL	LOGROS ESPERADOS					
AÑO	2018	2019	2020	2021	2022	2023	2024	2025
VALOR	16.66	20	23.52	27.22	31.1	35.17	39.43	43.88


GOBIERNO REGIONAL PASCO
 Vida

 Mg. Janeth Rocio Avelino Casquero
 REPRESENTANTE DE LA SOCIEDAD CIVIL
 C.C.R. PASCO



FICHA TECNICA DEL INDICADOR								
AEI 09.05:	Sistema de gestión institucional con enfoque de procesos implementado en el Gobierno Regional de Pasco.							
NOMBRE DEL INDICADOR	N° de sistemas informáticos implementados							
JUSTIFICACION:	Permite medir que sistemas informáticos cuenta el GOREPA al servicio del ciudadano							
RESPONSABLE DEL INDICADOR:	SGRSTIC							
LIMITACIONES DEL INDICADOR:	Que no e instalen sistemas informáticos al servicio del ciudadano							
METODO DE CALCULO	N° de sistemas infomaticos implementados							
PARAMETRO DE MEDICION:	Número	SENTIDO ESPERADO DEL INDICADOR:			ASCENDENTE			
FUENTE DE BASES DE DATOS:	SISGEDO							
	VALOR DE LINEA DE BASE	VALOR ACTUAL	LOGROS ESPERADOS					
AÑO	2018	2019	2020	2021	2022	2023	2024	2025
VALOR	5	6	2	3	4	5	6	7

GOBIERNO REGIONAL PASCO

Mg. Janeth Rocío Avelino Casquero
 REPRESENTANTE DE LA SOCIEDAD CIVIL
 C.C.R. PASCO



FICHA TECNICA DEL INDICADOR								
AEI 09.05:	Sistema de gestión institucional con enfoque de procesos implementado en el Gobierno Regional de Pasco.							
NOMBRE DEL INDICADOR	N° de sistemas informáticos implementado al servicio del ciudadano e institucional							
JUSTIFICACION:	Permite medir que sistemas informáticos cuenta el GOREPA al servicio del ciudadano							
RESPONSABLE DEL INDICADOR:	SGRSTIC							
LIMITACIONES DEL INDICADOR:	Que no e instalen sistemas informáticos al servicio del ciudadano							
METODO DE CALCULO	N° de sistemas infomaticos implementados al servicio del ciudadano e institucional							
PARAMETRO DE MEDICION:	Número	SENTIDO ESPERADO DEL INDICADOR:			ASCENDENTE			
FUENTE DE BASES DE DATOS:	SIGGEDO							
	VALOR DE LINEA DE BASE	VALOR ACTUAL	LOGROS ESPERADOS					
AÑO	2018	2019	2020	2021	2022	2023	2024	2025
VALOR	0	0	1	2	3	4	5	6


 GOBIERNO REGIONAL PASCO
 Vida

 Mg. Janeth Rocio Avelino Casanero
 REPRESENTANTE DE LA SOCIEDAD CIVIL
 C.C.R. PASCO



FICHA TECNICA DEL INDICADOR								
AEI 10.01:	Fiscalización laboral eficiente y oportuna a las micro y pequeñas empresas del departamento							
NOMBRE DEL INDICADOR	N° fiscalizaciones a empresas en cumplimiento de las Normas Laborales							
JUSTIFICACION:	Definir la legislación laboral a la ciudadanía en general, trabajadores y empleadores a efecto de crear una conciencia de cumplimiento							
RESPONSABLE DEL INDICADOR:	DRTPE- sub Dirección de Inspección laboral y Defensa Legal Gratuita							
LIMITACIONES DEL INDICADOR:	-							
METODO DE CALCULO	N° de fiscalizaciones laborales realizadas a empresas							
PARAMETRO DE MEDICION:	Número	SENTIDO ESPERADO DEL INDICADOR:			ASCENDENTE			
FUENTE DE BASES DE DATOS:	DRTPE							
	VALOR DE LINEA DE BASE	VALOR ACTUAL	LOGROS ESPERADOS					
AÑO	2018	2019	2020	2021	2022	2023	2024	2025
VALOR	418	249	300	350	400	450	ND	ND

NOTA:

La Direccion Regional de Trabajo y Promocion del Empleo ya no realiza fiscalizaciones a empresas privadas, dado que esta función fue transferida a la Superintendencia Nacional de Fiscalizacion Laboral SUNAFIL en la intendencia PASCO, en Marco de la Resolucion Ministerial N°069-2019-TR, iniciando sus ejercicios de las competencias inspectivas y sancionadoras de la SUNAFIL el 16 de setiembre de 2019 en la región Pasco.

CALIDAD DE VIDA GOBIERNO REGIONAL PASCO

 Mg. Janet Rocio Avellino Casaburo
 REPRESENTANTE DE LA SOCIEDAD CIVIL
 C.C.R. PASCO





FICHA TECNICA DEL INDICADOR								
AEI 10.02:	Asistencia técnica oportuna en empleo a las poblaciones vulnerables							
NOMBRE DEL INDICADOR	N° de trabajadores y Empleadoras, orientadas para el cumplimiento de las Normas Legales							
JUSTIFICACION:	Difundir la legislación laboral a la ciudadanía en general, trabajadores y empleadores a afecto de crear una conciencia de cumplimiento de las normas laborales							
RESPONSABLE DEL INDICADOR:	DRTPE							
LIMITACIONES DEL INDICADOR:	El desconocimiento de trabajadores, empleados, sindicatos, etc. en los principios de la normativa laboral							
METODO DE CALCULO	N° de trabajadores y Empleadoras, orientadas para el cumplimiento de las Normas Legales							
PARAMETRO DE MEDICION:	Número	SENTIDO ESPERADO DEL INDICADOR:			ASCENDENTE			
FUENTE DE BASES DE DATOS:	DRTPE- sub Dirección de Inspección laboral y Defensa Legal Gratuita							
	VALOR DE LINEA DE BASE	VALOR ACTUAL	LOGROS ESPERADOS					
AÑO	2018	2019	2020	2021	2022	2023	2024	2025
VALOR	1420	1620	1830	2052	2284	2529	2620	2580

GOBIERNO REGIONAL PASCO

 Mg. Janeth Rocio Avelino Casquero
 REPRESENTANTE DE LA SOCIEDAD CIVIL
 C.C.R. PASCO



FICHA TECNICA DEL INDICADOR								
AEI 10.03:	Reparación y reconocimiento a las personas víctimas de la violencia política							
NOMBRE DEL INDICADOR	N° de personas atendidas con reparaciones económicas							
JUSTIFICACION:	Subvención económica a las personas que sufrieron de secuestro, violaciones sexuales, torturas, desapariciones y asesinatos a causa de la violencia política.							
RESPONSABLE DEL INDICADOR:	SGDSYAPD							
LIMITACIONES DEL INDICADOR:	Que no cumplen con los requisitos establecidos							
METODO DE CALCULO	N° de personas subvencionadas en reconocimiento a la violencia política que sufrieron.							
PARAMETRO DE MEDICION:	Número	SENTIDO ESPERADO DEL INDICADOR:			ASCENDENTE			
FUENTE DE BASES DE DATOS:	SGDSYAPD							
	VALOR DE LINEA DE BASE	VALOR ACTUAL	LOGROS ESPERADOS					
AÑO	2018	2019	2020	2021	2022	2023	2024	2025
VALOR	49	128	211	298	390	486	500	580




GOBIERNO REGIONAL PASCO
 Vida

 Mg. Janeth Rocio Avelino
 REPRESENTANTE DE LA SOCIEDAD CIVIL
 C.C.R. PASCO



FICHA TECNICA DEL INDICADOR								
AEI 10.04:	Formulacion y ejecucion de planes a favor de las personas vulnerables							
NOMBRE DEL INDICADOR	N° de planes formuladas y ejecutadas							
JUSTIFICACION:	permite medir la formulación y ejecución de los planes a favor de las personas vulnerables							
RESPONSABLE DEL INDICADOR:	SGDSYAPD							
LIMITACIONES DEL INDICADOR:	Que no se cumplen con la programación de los planes							
METODO DE CALCULO	N° de planes formuladas y ejecutadas							
PARAMETRO DE MEDICION:	numero	SENTIDO ESPERADO DEL INDICADOR:			ASCENDENTE			
FUENTE DE BASES DE DATOS:	SGDSYAPD							
	VALOR DE LINEA DE BASE	VALOR ACTUAL	LOGROS ESPERADOS					
AÑO	2018	2019	2020	2021	2022	2023	2024	2025
VALOR	5	10	12	14	16	18	109	129

NOTA:

La Sub Gerencia de Desarrollo Social, actualmente por la pandemia del COVID 19 que afecta al país, se han desarrollado capacitaciones virtuales es por ello que de acuerdo a los logros esperado en los años 2020 y 2021 han superado sus logros, es por ello que se han programado las cantidades para los años 2024, 2025


 VIDA GOBIERNO REGIONAL PASCO

 Mg. Janeth Rocio Avelino Casanueva
 REPRESENTANTE DE LA SOCIEDAD CIVIL
 C.C.R. PASCO



FICHA TECNICA DEL INDICADOR								
AEI 10.05:	Fortalecimiento de capacidades a la población vulnerable							
NOMBRE DEL INDICADOR	N° de personas capacitadas para el cumplimiento de las leyes emitidas a favor de las personas vulnerales							
JUSTIFICACION:	Permite medir las capacidades de las personas vunerables y habilidades especiales							
RESPONSABLE DEL INDICADOR:	SGDSYAPD							
LIMITACIONES DEL INDICADOR:	-							
METODO DE CALCULO	N° de personas con habilidades especiales capacitadas							
PARAMETRO DE MEDICION:	Número	SENTIDO ESPERADO DEL INDICADOR:			ASCENDENTE			
FUENTE DE BASES DE DATOS:	SGDSYAPD							
	VALOR DE LINEA DE BASE	VALOR ACTUAL	LOGROS ESPERADOS					
AÑO	2018	2019	2020	2021	2022	2023	2024	2025
VALOR	200	300	350	400	450	500	4277	4909

NOTA:

La Sub Gerencia de Desarrollo Social, actualmente por la pandemia del COVID 19 que afecta al país, se han desarrollado capacitaciones virtuales es por ello que de acuerdo a los logros esperado en los años 2020 y 2021 han superado sus logros, es por ello que se han programado las cantidades para los años 2024, 2025


Vida GOBIERNO REGIONAL PASCO

Mg. Janeth Rocio Avelino Caceres
 REPRESENTANTE DE LA SOCIEDAD CIVIL
 C.C.R. PASCO





FICHA TECNICA DEL INDICADOR								
AEI 11.01:	Sensibilización a los actores de seguridad ciudadana y organizaciones sociales de base.							
NOMBRE DEL INDICADOR	N° personas capacitadas en programas preventivos							
JUSTIFICACION:	El indicador permite Establecer normas y procedimientos para desarrollo del programa con el propósito de proteger y orientar a la niñez, adolescente y juventud con la construcción y fortalecimiento de una cultura de paz con una prevención del delito para respetar todas las vidas, rechazar la violencia, liberar la generosidad, escuchar para emprenderse, reinventarse la solidaridad.							
RESPONSABLE DEL INDICADOR:	ORGRSC- OSC							
LIMITACIONES DEL INDICADOR:	-							
METODO DE CALCULO	N° personas capacitadas en programas preventivos							
PARAMETRO DE MEDICION:	Número	SENTIDO ESPERADO DEL INDICADOR:			ASCENDENTE			
FUENTE DE BASES DE DATOS:	ORGRSC- OSC							
	VALOR DE LINEA DE BASE	VALOR ACTUAL	LOGROS ESPERADOS					
AÑO	2018	2019	2020	2021	2022	2023	2024	2025
VALOR	470	550	640	720	800	870	902	955

GOBIERNO REGIONAL PASCO
 Vida

 Mg. Janeth Rocio Avelino Casquero
 REPRESENTANTE DE LA SOCIEDAD CIVIL
 C.C.R. PASCO




FICHA TECNICA DEL INDICADOR								
AEI 11.02:	identificación de las de zonas de riesgo y delito							
NOMBRE DEL INDICADOR	N° de mapas de riesgo y delito elaboradas							
JUSTIFICACION:	El mapa del delito obtiene los datos principalmente de los registros de denuncias							
RESPONSABLE DEL INDICADOR:	ORGRSC- OSC							
LIMITACIONES DEL INDICADOR:	-							
METODO DE CALCULO	N° de mapas de riesgo y delito elaboradas							
PARAMETRO DE MEDICION:	Número	SENTIDO ESPERADO DEL INDICADOR:			ASCENDENTE			
FUENTE DE BASES DE DATOS:	ORGRSC- OSC							
	VALOR DE LINEA DE BASE	VALOR ACTUAL	LOGROS ESPERADOS					
AÑO	2018	2019	2020	2021	2022	2023	2024	2025
VALOR	42	36	48	52	58	62	58	58


 GOBIERNO REGIONAL PASCO
 Vida

 Mg. Janeth Rocio Avelino Casquero
 REPRESENTANTE DE LA SOCIEDAD CIVIL
 C.C.R. PASCO

GLOSARIO DE TÉRMINOS

1. **Sistema Nacional de Planeamiento Estratégico.** - Es el conjunto articulado e integrado de órganos, subsistemas y relaciones funcionales cuya finalidad es coordinar y viabilizar el proceso de planeamiento estratégico nacional para promover y orientar el desarrollo armónico y sostenido del país.
2. **Plan Estratégico de Desarrollo Nacional (PEDN).**- Denominado PLAN BICENTENARIO ha sido formulado por el Centro Nacional de Planeamiento Estratégico – CEPLAN, sustentándose en la Declaración Universal de los Derechos Humanos, en desarrollo concebido como libertad y en las Políticas de Estado del acuerdo Nacional.
3. **Plan de Desarrollo Regional Concertado de Pasco (PDRC),** Este documento desarrolla el escenario apuesta, la visión del territorio, los objetivos estratégicos territoriales, las acciones estratégicas territoriales con sus respectivos indicadores y metas a efectuarse en un periodo de ocho (8) años; alineado a los objetivos nacionales establecidos en el Plan Estratégico de Desarrollo Nacional-PEDN.
4. **Plan Estratégico Institucional (PEI).**- Este documento desarrolla los objetivos estratégicos institucionales, las acciones estratégicas institucionales acompañadas de sus correspondientes indicadores y metas, que el G. R. Pasco efectuara en un periodo de tres (3) años, que contribuye al logro de los objetivos establecidos en el PDRC o PESEM, según sea el caso.
5. **Misión Institucional.**- Es definir la razón de ser de la Entidad en el marco de las competencias y funciones establecidos en su ley de creación; de acuerdo a los criterios de la modernización del Estado y en el marco de la Visión. La misión define el rol central de la institución.
6. **Objetivo Estratégico Institucional - OEI.**- Define los cambios que la Entidad pretende lograr en las condiciones de los ciudadanos. Los OEI orientan la gestión de la Entidad hacia el logro de los objetivos estratégicos territoriales (PDRC)
7. **Acción Estratégica Institucional - AEI.**- Es lo que la Entidad tiene que efectuar para lograr los objetivos estratégicos institucionales.
En un entorno cambiante, y en un contexto en el cual los requerimientos humanos, materiales o financieros son siempre insuficientes, la Entidad tiene que identificar las AEI que la transformen para que pueda lograr sus OEI (gestión del cambio).




 GOBIERNO REGIONAL PASCO
 VIDA
 Mg. Jareith Rodríguez A. Sotelo Casquero
 REPRESENTANTE DE LA SOCIEDAD CIVIL
 C.C.R. PASCO

8. **La Ruta Estratégica.** - Determina las prioridades a nivel de objetivos estratégicos institucionales, respetando la secuencia lógica de sus acciones y señalando las unidades orgánicas responsables que colaboran en su ejecución. Asimismo, a partir del establecimiento de prioridades de los objetivos y acciones estratégicas se definen sus respectivas metas.
9. **Plan Operativo Institucional (POI).**- Este documento desagrega las acciones estratégicas institucionales identificadas en el PEI en actividades operativas que se efectuarán en un periodo de un (1) año.
10. **Articulación de Planes Estratégicos.** - Es el análisis mediante el cual se asegura que los objetivos estratégicos y sus correspondientes indicadores y metas identificados en el PEDN – PESEM – PDRC – PEI – POI – PRESUPUESTO, sean coherentes entre si, no se contrapongan y contribuyan al logro de los objetivos estratégicos establecidos en el PDRC, PESEM, así como en el PEDN.
11. **Programación Presupuestaria Multianual.** - Es un proceso colectivo de análisis técnico y toma de decisiones sobre las prioridades que se otorgaran a los objetivos y metas institucionales (PEI - POI) que la entidad prevé realizar para el logro de resultados esperados a favor de la población, así como la estimación de los recursos necesarios para el logro de ellos en un periodo de tres (3) años fiscales consecutivos.
12. **Programación y Formulación Anual.** - Comprende las fases de programación y formulación del presupuesto anual del sector público
13. **Fase de Programación.** - Fase del proceso presupuestario en la cual el Gobierno Regional Pasco, determinan sus ingresos y gastos en función a sus objetivos institucionales y metas a lograr establecidas en el PEI – POI.
14. **Categorías Presupuestales.** - Son criterios de clasificación del gasto presupuestal, que forman parte de la estructura programática. Las categorías presupuestarias son las siguientes:
15. **a) Programas Presupuestales (PP)** .- Constituye un instrumento del Presupuesto por Resultados, y es una unidad de programación de las acciones de las entidades públicas, las que integradas y articuladas se orientan a proveer Productos para un Resultado Especifico en la población y así contribuir al logro de un Resultado Final asociado a un objetivo de política pública.
16. **b) Acciones Centrales.** - Comprende las actividades orientadas a la gestión de los recursos humanos, materiales y financieros de la entidad, que contribuyen de manera transversal e indivisible al logro de los resultados de los PP (a los que se encuentre articulada la entidad) y de otras actividades de la entidad que no conforman el PP. Esta categoría podrá incluir proyectos no vinculados a los resultados de un PP.
17. **c) Asignaciones Presupuestarias que no Resultan en Productos (APNOP).**- Comprende las actividades para la atención de una finalidad



GOBIERNO REGIONAL PASCO



Mg. Janeth R. O. Avefino Casquero
REPRESENTANTE DE LA SOCIEDAD CIVIL
C.C.R. PASCO

especifica de la entidad, que no resulta en la entrega de un Producto a una población determinada. En el marco de la progresividad de la implementación de los PP, esta categoría también podrá incluir proyectos e intervenciones sobre la población que aún no haya sido identificada como parte de un PP.

- 18.- **Producto.** - Conjunto articulado de bienes y/o servicios que recibe la población beneficiaria con el objetivo de generar un cambio. Los productos son la consecuencia de haber realizado, según las especificaciones técnicas, las actividades correspondientes en la magnitud y el tiempo previsto.
- 19.- **Acciones Comunes.** - Son los gastos administrativos de carácter exclusivo de los PP, los que además no pueden ser identificados en los productos de los PP, ni pueden ser atribuidos enteramente a uno de ellos.
- 20.- **Proyecto.**- Constituye una intervención limitada en el tiempo, de la cual resulta un producto final, que concurre a la expansión de la acción de gobierno. Representa la creación, ampliación, mejora, modernización y/o recuperación de la capacidad de producción de bienes y servicios, implicando la variación sustancial o el cambio de procesos y/o tecnología utilizada por la entidad pública.
 Los proyectos son aquellos que se enmarcan en el Sistema Nacional de Programación Multianual y Gestión de Inversiones, que orienta el uso de los recursos públicos destinados a la inversión para la efectiva prestación de servicios y la provisión de la infraestructura necesaria para el desarrollo del país (Decreto Legislativo N° 1252). A partir de la vigencia de esta norma, queda derogada la Ley N° 27293, Ley del Sistema de Inversión Pública
- 21.- **Actividad.** - La definición para el POI es el conjunto de acciones necesarias para el logro de una acción estratégica. Dentro de la Estructura Presupuestal, el termino Actividad, es una acción sobre una lista específica y completa de insumos (bienes y servicios necesarios y suficientes), que en conjunto con otras actividades garantizan la provisión de productos. La actividad debe ser relevante y presupuestable.
- 22.- **Indicador.** - Es un enunciado que determina una medida sobre el nivel de logro en el resultado, los productos y/o actividades.
- 23.- **Meta.** - Es el valor numérico proyectado de los indicadores. Existen dos tipos de metas: i) Meta física y ii) Meta financiera
- 24.- **Unidad de Medida.** - La unidad en la que se medirá físicamente el producto, actividad/acciones de inversión y/u obras.
25. **Actividad Agrícola.** - Es la actividad destinada a la producción de cultivos transitorios tales como tubérculos, cereales, maca, etc. o permanentes como frutas, café, rocoto, pergamino, etc.



GOBIERNO REGIONAL PASCO
 VICEGOBIERNO REGIONAL PASCO
 GERENCIA REGIONAL DE PLANEAMIENTO, INSTRUMENTACIÓN Y ACONDICIONAMIENTO TERRITORIAL
 Mg. Janeth Páez Avelino Coaguero
 REPRESENTANTE DE LA SOCIEDAD CIVIL
 C.C.R. PASCO

- 26. Actividad Pecuaria.** - es la actividad destinada a la crianza de algún tipo de ganado, tales como vacuno, ovino, caprino, llamas, alpacas, etc. así como de animales menores: aves, porcinos, cuyes, etc.
- 27. Acuicultura.** - Es el cultivo de organismos acuáticos, incluyendo peces, moluscos, crustáceos y plantas acuáticas. Actividad donde interviene la mano del hombre en el proceso de cría para aumentar la producción tanto en ambiente marino como continental.
- 28. Agentes Económicos.** - Son las unidades económicas: familias, empresa, gobierno, que realizan transacciones u operaciones económicas.
- 29. Agua Potable.** - Es el agua que, por su calidad química, física y bacteriológica, es aceptable para el consumo humano
- 30. Anemia.** - Es una condición en la cual la sangre carece de suficientes glóbulos rojos, o a la concentración de hemoglobinas es menor que los valores de referencia según edad, sexo y altitud.
- 31. Área Natural Protegida por el Estado (ANPE).**- Son espacios del territorio nacional, continentales y/o marítimos, reconocidos, establecidos y protegidos legalmente por el Estado, debido a su importancia por conservar la diversidad biológica y otros valores asociados de interés cultural, paisajístico y científico, así como por la importancia de su contribución al desarrollo sostenible, garantizando la existencia y disponibilidad de los recursos de la diversidad natural del país. En el Perú mediante D.S. N° 010-90-AG, se establece el Sistema Nacional de Áreas Naturales Protegidas por el Estado – SINANPE.
- 32. Área Protegida por la Región.**- Son llamadas también áreas de conservación regional, son un complemento del SINANPE en la conservación in situ de la diversidad biológica y responden a requerimientos regionales de conservación de recursos de importancia especial para la región. Se conformarán sobre zonas que, a pesar de tener importancia ecológica significativa, no califican para integrar el SINANPE, debiendo estar sus objetivos de manejo y sus usos posibles expresamente indicados en su documento de creación. La autoridad nacional podrá incorporar al SINANPE aquellas áreas regionales que posean demostrada importancia o trascendencia nacional.




 GOBIERNO REGIONAL PASCO
 Mg. Janeth P. ... Aveirino Casquero
 REPRESENTANTE DE LA SOCIEDAD CIVIL
 C.C.R. PASCO