

## PLAN DE DESARROLLO REGIONAL CONCERTADO - INDICADORES OER y AER

Periodo : 2016 - 2021

Nivel de Gobierno : R - GOBIERNOS REGIONALES

Sector : 99 - GOBIERNOS REGIONALES

Pliego : 456 - GOBIERNO REGIONAL DEL DEPARTAMENTO DE PASCO

CELUSI Mijangos, L. producción agrícola y forestal (excepto caucho y productos de caucho) (C100000017)

COD.	INDICADOR	PARAMETRO DE MEDICION	LINEA BASE		VALOR ACTUAL		LOGRO ESPERADO		VALOR OBTENIDO		AVANCE (%)		UE	UNIDAD ORGANICA RESPONSABLE	
			Año	Valor	Año	Valor	Año	Valor	Año	Valor	2016	2017			2018
IND.01.OER.01	Valor bruto de la producción agrícola (miles de soles)	Número	2014	254.00	ND	ND	ND	ND	ND	2014	254.00	ND	ND	000886-REGION PASCO-AGRICULTURA	05.03-SUB DIRECCIÓN DE ESTADÍSTICA AGRARIA
IND.02.OER.01	Producción promedio por hectárea de cultivo del café ( Kg Café /Has)	Número	2014	505.00	ND	ND	ND	ND	ND	2014	505.00	ND	ND	000886-REGION PASCO-AGRICULTURA	05.03-SUB DIRECCIÓN DE ESTADÍSTICA AGRARIA
IND.03.OER.01	Valor bruto de la producción pecuaria (miles de soles)	Número	2014	120.00	ND	ND	ND	ND	ND	2014	120.00	ND	ND	000886-REGION PASCO-AGRICULTURA	05.03-SUB DIRECCIÓN DE ESTADÍSTICA AGRARIA
IND.04.OER.01	% Área reforestada en hectáreas)	Porcentaje	2014	4.15	ND	ND	ND	ND	ND	2014	4.15	ND	ND	000885-REGION PASCO-SEDE CENTRAL	11.01-GERENCIA DE RECURSOS NATURALES Y GESTIÓN DEL MEDIO AMBIENTE



PDRC- Indicadores

COD.	INDICADOR	PARAMETRO DE MEDICION	LINEA BASE Año	VALOR ACTUAL Año	LOGRO ESPERADO					VALOR OBTENIDO					AVANCE (%)	UE	UNIDAD RESPONSABLE							
					2014	2016	2017	2018	2019	2020	2021	2016	2017	2018				2019	2020	2021				
IND.01.OER.02	% de visitantes nacionales a museos y centros arqueológico que arriban a Pasco	Porcentaje 2014	4.73	ND	ND	ND	ND	ND	ND	4.94	1.98	2.92	4.94	ND	0.81	ND	ND	ND	ND	ND	ND	ND	ND	08.04- DIRECCIÓN REGIONAL DE COMERCIO EXTERIOR Y TURISMO
IND.02.OER.02	% de visitantes extranjeros a museos y centros arqueológicos que arriban a Pasco	Porcentaje 2014	0.03	ND	ND	ND	ND	ND	ND	0.08	0.04	0.06	0.10	ND	0.04	ND	ND	ND	ND	ND	ND	ND	ND	08.04- DIRECCIÓN REGIONAL DE COMERCIO EXTERIOR Y TURISMO

OTRO: Porcentaje de visitantes extranjeros a museos y centros arqueológicos que arriban a Pasco



COD.	INDICADOR	PARAMETRO DE MEDICION	LINEA BASE Año	VALOR ACTUAL Año	LOGRO ESPERADO					VALOR OBTENIDO					AVANCE (%)	UE	UNIDAD RESPONSABLE							
					2014	2016	2017	2018	2019	2020	2021	2016	2017	2018				2019	2020	2021				
IND.01.OER.03	Cobertura de agua a nivel urbana y rural	Número 2014	55.40	ND	ND	ND	ND	ND	ND	72.22	65.30	68.40	73.70	75.50	89.80	ND	ND	ND	ND	ND	ND	ND	ND	09.05-DIRECCIÓN REGIONAL DE VIVIENDA SANEAMIENTO Y CONSTRUCCIÓN
IND.02.OER.03	% de superficie agrícola bajo riego	Porcentaje 2014	1.85	ND	ND	ND	ND	ND	ND	4.33	13.40	14.60	15.67	16.70	22.78	12.26	ND	ND	ND	ND	ND	ND	ND	06.01-DIRECCIÓN AGRÍCOLA E INFRAESTRUCTURA AGRICULTURA AGRARIA Y RIEGO
IND.03.OER.03	% de infraestructura vial con mantenimiento vial	Número 2014	201.00	ND	ND	ND	ND	ND	ND	500.00	500.00	507.00	518.00	507.00	711.00	ND	ND	ND	ND	ND	ND	ND	ND	02.01-DIRECCION DE CAMINOS TRANSPORTES
IND.01.OER.04	% de desnutrición crónica en menores de	Porcentaje 2014	26.50	ND	ND	ND	ND	ND	ND	20.39	24.80	22.80	19.30	18.50	18.00	16.70	ND	ND	ND	ND	ND	ND	ND	12.02.01.01- ESTRATEGIA

OTRO: Porcentaje de desnutrición crónica en menores de

## PDRC- Indicadores

COD.	INDICADOR	PARAMETRO DE MEDICION	LINEA BASE Año	VALOR ACTUAL Año	LOGRO ESPERADO	VALOR OBTENIDO	AVANCE (%)	UNIDAD RESPONSABLE
IND.02.OER.04	5 años % de hogares con red pública de alcantarillado y otras formas de disposición de excretas urbano - rural	Porcentaje	2014 47.20	ND	ND	ND	ND	PASCO-SALUD 09.05- DIRECCIÓN REGIONAL DE PASCO-SEDE VIVIENDA CENTRAL SANAMIENTO CONSTRUCCION
IND.01.OER.05	% de estudiantes del 2° grado de primaria, que se encuentran en el nivel suficiente de comprensión lectora	Porcentaje	2014 43.00	ND	ND	ND	ND	000888- REGION PASCO- EDUCACION 04.01- DIRECCION DE GESTION PEDAGOGICA
IND.02.OER.05	% de estudiantes del 2° grado de primaria, que se encuentran en el nivel suficiente en matemática	Porcentaje	2014 32.00	ND	ND	ND	ND	000888- REGION PASCO- EDUCACION 04.01- DIRECCION DE GESTION PEDAGOGICA
IND.01.OER.06	% de representantes de la sociedad civil organizada que asisten a audiencias públicas de rendición de cuentas	Porcentaje	2014 21.00	ND	ND	ND	ND	000885- REGION PASCO-SEDE ESTRATEGICA Y CENTRAL ORDENAMIENTO TERRITORIAL 07.02-SUB GERENCIA DE PLANIFICACION
IND.02.OER.06	% de representantes de la sociedad civil organizada que asisten a presupuesto Participativo	Porcentaje	2014 84.00	ND	ND	ND	ND	000885- REGION PASCO-SEDE ESTRATEGICA Y CENTRAL ORDENAMIENTO TERRITORIAL 07.02-SUB GERENCIA DE PLANIFICACION



Código de acceso: B346 para la consulta de la información pública y/o a la Ana de la Comunidad Civil organizada (Prin. Indica)

Oficina: Control de Gestión de los Recursos Naturales (Comunidad)

PDRC- Indicadores

IND.01.OER.07	% de superficie de bosque en Oxapampa en hectáreas	Porcentaje	2014	0.52	ND	ND	ND	ND	ND	ND	ND	ND	ND	ND	ND	0.63	0.63	0.44	0.40	0.58	0.54	0.50	ND	ND	ND	ND	ND	ND	ND	ND	100	000885-	REGION PASCO-SEDE CENTRAL	11.01- GERENCIA DE RECURSOS NATURALES Y GESTIÓN DEL MEDIO AMBIENTE
---------------	----------------------------------------------------	------------	------	------	----	----	----	----	----	----	----	----	----	----	----	------	------	------	------	------	------	------	----	----	----	----	----	----	----	----	-----	---------	---------------------------	--------------------------------------------------------------------

SECRETARÍA Regional de Gestión Ambiental y Cambio Climático - Pisco (0100008)

COD.	INDICADOR	PARAMETRO DE MEDICION	LINEA BASE Año	VALOR ACTUAL Año	LOGRO ESPERADO											VALOR OBTENIDO	AVANCE (%)	UNIDAD ORGANICA RESPONSABLE																	
					2016	2017	2018	2019	2020	2021	2020	2019	2018	2017	2016				2021	2020	2019	2018	2017	2020	2021										
IND.01.OER.08	Parámetros límites máximos permisibles bacterias totiformes totales UFC/100ml=0	Número	2014 74.00	ND	ND	ND	ND	ND	ND	ND	ND	ND	ND	ND	ND	ND	ND	ND	ND	ND	ND	ND	ND	ND	ND	ND	ND	ND	ND	ND	ND	20.00	ND	000889- REGION PASCO- SALUD	05.01.03- DIRECCIÓN DE EPIDEMIOLOGÍA

NOTA : El porcentaje de avance de los indicadores ha sido truncado en 100 %



Indicador OE - OBJETIVO ESTRATÉGICO

OE

Unidad de Medida

Nombre

Valor bruto de la producción pecuaria (miles de soles)

Unidad Ejecutora

MEJORAR LA PRODUCTIVIDAD AGROPECUARIA Y FORESTAL EN FORMA SOSTENIDA

Indicador

Nivel 3

Código IND.03.CER.01

Linea Base		Actual	
Valor	Año	Valor	Año
120.00		ND	ND

Fuente de Datos

Compendio Estadístico de la Dirección Regional de Agricultura

Unidad Organica

SENER DIRECCION DE REGISTRO Y CATASTRO

Logro Esperado					
Año 1 (2016)	Año 2 (2017)	Año 3 (2018)	Año 4 (2019)	Año 5 (2020)	Año 6 (2021)
ND	ND	ND	ND	ND	154.50

Valor Obtenido					
Año 1 (2016)	Año 2 (2017)	Año 3 (2018)	Año 4 (2019)	Año 5 (2020)	Año 6 (2021)
119.83	131.28	132.73	138.43	140.60	144.47

Se Actualiza el Indicador de OE - Objetivo Estratégico

Actualizar

Indicador OE - OBJETIVO ESTRATÉGICO

OE

Unidad de Medida

Nombre

Valor bruto de la producción agrícola (miles de soles)

Unidad Ejecutora

MEJORAR LA PRODUCTIVIDAD AGROPECUARIA Y FORESTAL EN FORMA SOSTENIDA

Indicador

Nivel 1

Código IND.01.CER.01

Linea Base		Actual	
Valor	Año	Valor	Año
254.00		ND	ND

Fuente de Datos

Compendio Estadístico de la Dirección Regional de Agricultura

Unidad Organica

SENER DIRECCION DE REGISTRO Y CATASTRO

Logro Esperado					
Año 1 (2016)	Año 2 (2017)	Año 3 (2018)	Año 4 (2019)	Año 5 (2020)	Año 6 (2021)
ND	ND	ND	ND	ND	457.57

Valor Obtenido					
Año 1 (2016)	Año 2 (2017)	Año 3 (2018)	Año 4 (2019)	Año 5 (2020)	Año 6 (2021)
301.21	346.24	380.86	359.07	369.63	473.40

Se Actualiza el Indicador de OE - Objetivo Estratégico

Actualizar



Econ. Kenneth Yully Roman Manrique  
ESPECIALISTA EN PLANEAMIENTO



Indicador OE - OBJETIVO ESTRATÉGICO

OE

Unidad de Medida

Nombre

Producción procesada por hectárea de cultivo (pl. café (Hs))

Unidad Ejecutora

MEJORAR LA PRODUCTIVIDAD AGROPECUARIA Y FORESTAL EN FORMA SOSTENIDA

Indicador

Nivel

Código

IND 02 DER 01

Linea Base

Valor

Año

Valor

Año

Actual

505.00

1714

ND

Fuente de Datos

Compendio Estadístico de la Dirección Regional de Agricultura

Unidad Organica

Logro Esperado

Año 1 (2016)	Año 2 (2017)	Año 3 (2018)	Año 4 (2019)	Año 5 (2020)	Año 6 (2021)
ND	ND	ND	ND	ND	ND

Valor Obtenido

Año 1 (2016)	Año 2 (2017)	Año 3 (2018)	Año 4 (2019)	Año 5 (2020)	Año 6 (2021)
933.53	1,081.88	1,108.81	947.44	757.13	1,343.01

Actualizar

Actualizar indicador de OE - Objetivo Estratégico.

Información para...xlsx

VARIABLES DE VE...xlsx

OE-PE-INDICADO...xml

OE-PE-INDICADO...xml

OE-PE-INDICADO...xml

AB-PE-INDICADO...xml

Mostrar todo

18°C Bruma

12:55

27/08/2022



GOBIERNO REGIONAL DE PASCO

GERENCIA GENERAL REGIONAL

GERENCIA REGIONAL DE RECURSOS NATURALES Y GESTIÓN DEL MEDIO AMBIENTE



CALIDAD DE VIDA

### % ÁREA REFORESTADA EN HECTAREAS.

Indicador OE - OBJETIVO ESTRATÉGICO

OE

Unidad de Medida

Nombre

Área reforestada en hectáreas

Unidad Ejecutora

Unidad Ejecutora

MEJORAR LA PRODUCTIVIDAD AGROPECUARIA Y FORESTAL EN PASCO SOSTENIDA

Indicador

Nivel 4

Código

IND 04 OER 01

Línea Base

Valor

4 15

Año

2014

Valor

ND

Año

ND

Fuente de Datos

Gerencia regional de Recursos Naturales y Gestión del Medio Ambiente

Unidad Organica

Unidad Organica

Logro Esperado						
Año 1 (2016)	Año 2 (2017)	Año 3 (2018)	Año 4 (2019)	Año 5 (2020)	Año 6 (2021)	
ND	ND	ND	ND	ND	8 54	
Valor Obtenido						
0 63	0 33	0 33	0 33	0 46	0 00	

Se actualizó el indicador de OE - Objetivo Estratégico.

Ing. Geoh. Jorge J. Tese Vera  
Asist. Amb. - GRRNGMA

Ing. German Rodgers CASTAÑEDA BENAVIDES  
GERENTE REGIONAL DE RECURSOS NATURALES Y GESTIÓN DEL MEDIO AMBIENTE  
CIP. 1144779

OE

PROMOVER LA ACTIVIDAD TURÍSTICA Y ARTESANAL

OER.02

Nivel Código

1 IND.01.OER.02

Actual

Unidad de Medida

003 - Porcentaje

Valor

Año

Valor

Año

4.73

2014

ND

Nombre

Fuente de Datos

% de visitantes nacionales a museos y centros arqueológico que arriban a Pasco

Dirección Regional de Comercio Exterior y Turismo

Unidad Ejecutora

Unidad Organica

000885 : REGION PASCO-SEDE CENTRAL

08.04 : DIRECCIÓN REGIONAL DE COMERCIO EXTERIOR Y TURISMO

Logro Esperado

Año 1 (2016)	Año 2 (2017)	Año 3 (2018)	Año 4 (2019)	Año 5 (2020)	Año 6 (2021)
ND	ND	ND	ND	ND	4.94

Valor Obtenido

Año 1 (2016)	Año 2 (2017)	Año 3 (2018)	Año 4 (2019)	Año 5 (2020)	Año 6 (2021)
0.99	1.98	2.92	4.94	ND	0.81

Actualizar



**TABLAS MAESTRAS**

**MANTENIMIENTO**

Indicador OE - OBJETIVO ESTRATEGICO

OE

Código

Indicador  
Hve.1

Código  
ND.01.OER.03

Unidad de Medida

Valor

Linea Base

Valor

Año

2014

Valor

Año

ND

Nombre

Cobertura de agua a nivel urbana y rural, Departamento de Puno (X de viviendas)

Fuente de Datos

Índice de Competitividad Regional

Unidad Ejecutora

09005 - REGION PUNO - SIE CENTRAL

Unidad Organica

0905 - DIRECCION REGIONAL DE VIVIENDA, ARRENDAMIENTO Y CONSTRUCCION


**Logro Esperado**

Año 1 (2016)	Año 2 (2017)	Año 3 (2018)	Año 4 (2019)	Año 5 (2020)	Año 6 (2021)
ND	ND	ND	ND	ND	72.22

**Valor Obtenido**

Año 1 (2016)	Año 2 (2017)	Año 3 (2018)	Año 4 (2019)	Año 5 (2020)	Año 6 (2021)
65.30	66.40	73.70	75.50	ND	80.80

Actualizar



*[Handwritten Signature]*  
Coord. Adm.



SECTOR: 09 - GOBIERNO REGIONALES  
 NIVEL: 036 - GOBIERNO REGIONAL DEL GOBIERNO DE PASCO  
 UNIDAD EJECUTORA: 000001 - REGION PASCO SEDI CENTRAL  
 PLAN: PLAN PRESUPUESTAL INSTITUCIONAL - POR REGIONALIZACIÓN

TABLAS MAESTRAS

Indicador OE - OBJETIVO ESTRATÉGICO

OE

Unidad de Medida

Indice de Competitividad Regional

Nombre

de lugares con red pública de alcantarillado y otras formas de disposición de excretas urbano - rural

Unidad Ejecutora

000001 REGION PASCO SEDI CENTRAL

GARANTIZAR LA CALIDAD DE LOS SERVICIOS DE SALUD DE LA POBLACION

Indicador: IND.02\_OER.04  
 Nivel: 2

Linea Base: Valor: 47.20  
 Año: 2014  
 Valor: ND

Fuente de Datos: Índice de Competitividad Regional

Unidad Organica: 05 05 DIRECCION REGIONAL DE VIVIENDA SANEAMIENTO Y CONSTRUCCION

Logro Esperado						
Año 1 (2016)	Año 2 (2017)	Año 3 (2018)	Año 4 (2019)	Año 5 (2020)	Año 6 (2021)	
ND	ND	ND	ND	ND	ND	72.00
Valor Obtenido						
Año 1 (2016)	Año 2 (2017)	Año 3 (2018)	Año 4 (2019)	Año 5 (2020)	Año 6 (2021)	
48.90	51.40	55.80	58.40	ND	76.00	

Actualizar



*Concejal*  
 Concejal. Adm.

Indicador OE - OBJETIVO ESTRATÉGICO

OE

UERJ: v

Unidad de Medida

003 - Porcentaje

Nombre

% de desnutrición crónica en menores de 5 años

GARANTIZAR LA CALIDAD DE LOS SERVICIOS DE SALUD DE LA POBLACION

Indicador

Nivel 1

Código IND.01.OER.04

Línea Base

Valor 26.50

Año 2014

ND

Valor

Año ND

Fuente de Datos

Dirección Regional de Salud - Salud Materno Neonatal

Unidad Ejecutora

001889 REGION PASCO-SALUD

Unidad Organica

12.02.01.01 ESTRATEGIA ALIMENTACION NUTRICIONAL

Logro Esperado

Año 1 (2016)	Año 2 (2017)	Año 3 (2018)	Año 4 (2019)	Año 5 (2020)	Año 6 (2021)
ND	ND	ND	ND	ND	20.39

Valor Obtenido

Año 1 (2016)	Año 2 (2017)	Año 3 (2018)	Año 4 (2019)	Año 5 (2020)	Año 6 (2021)
24.80	22.80	19.30	18.50	18.00	16.70

Se Actualizo el indicador de OE - Objetivo Estratégico.

Actualizar



Indicador OE - OBJETIVO ESTRATÉGICO

OE

MEJORAR LA CALIDAD DE LA EDUCACIÓN EN LOS TRES NIVELES

OER.05

Nivel

Código

1

IND.01.OER.05

Unidad de Medida

Línea Base

Actual

003 - Porcentaje

Valor

Año

Valor

Año

43.00

2014

ND

ND

Nombre

Fuente de Datos

% de estudiantes del 2º grado de primaria, que se encuentran en el nivel suficiente de comprensión lectora

Evaluación Censal de Estudiantes del MINEDU

Unidad Ejecutora

Unidad Organica

000888 : REGION PASCO-EDU

04.01 : DIRECCIÓN DE GESTIÓN PEDAGÓGICA

Logro Esperado

Año 1 (2016)	Año 2 (2017)	Año 3 (2018)	Año 4 (2019)	Año 5 (2020)	Año 6 (2021)
ND	ND	ND	ND	ND	63.50

Valor Obtenido

Año 1 (2016)	Año 2 (2017)	Año 3 (2018)	Año 4 (2019)	Año 5 (2020)	Año 6 (2021)
45.00	ND	ND	30.80	ND	ND

[Actualizar](#)

IND.02.OER.05	OER.05	003 Porcentaje	suficiente de comprensión lectora % de estudiantes del 2º grado de primaria, que se encuentran en el nivel suficiente en comprensión lectora en matemática	2014	32.00	ND	ND	000888	04.01	5	<a href="#">Select</a>
---------------	--------	----------------	---------------------------------------------------------------------------------------------------------------------------------------------------------------	------	-------	----	----	--------	-------	---	------------------------

Aplicativo CEPLAN - Versión : 1.0.2.0



Dirección Regional de Educación de Pasco  
Dirección de Gestión Pedagógica

Dr. José David ESPINOZA SUAREZ  
Director del Programa Sectorial III



Indicador OE - OBJETIVO ESTRATÉGICO

OE

MEJORAR LA CALIDAD DE LA EDUCACIÓN EN LOS TRES NIVELES

Indicador

OER.05

Nivel

Código

2

IND.02.OER.05

Línea Base

Actual

Unidad de Medida

Valor

Año

Valor

Año

003 - Porcentaje

32.00

2014

ND

ND

Nombre

Fuente de Datos

% de estudiantes del 2º grado de primaria, que se encuentran en el nivel suficiente en matemática

Evaluación Censal de Estudiantes del MINEDU

Unidad Ejecutora

Unidad Organica

000888 : REGION PASCO-EDUC

04.01 : DIRECCION DE GESTION PEDAGOGICA

Logro Estimado

Año 1 (2016)	Año 2 (2017)	Año 3 (2018)	Año 4 (2019)	Año 5 (2020)	Año 6 (2021)
ND	ND	ND	ND	ND	46.79

Valor Obtenido

Año 1 (2016)	Año 2 (2017)	Año 3 (2018)	Año 4 (2019)	Año 5 (2020)	Año 6 (2021)
35.50	ND	ND	17.30	ND	ND

[Actualizar](#)

IND.02.OER.05	OER.05	003	Porcentaje	suficiente de comprensión lectora % de estudiantes del 2º grado de primaria, que se encuentran en el nivel suficiente en matemática	2014	32.00	ND	ND	000888	04.01	5	<a href="#">Select</a>
---------------	--------	-----	------------	----------------------------------------------------------------------------------------------------------------------------------------	------	-------	----	----	--------	-------	---	------------------------

Aplicativo CEPLAN - Versión : 1.0.2.0



Dirección Regional de Educación de Pasco  
Dirección de Gestión Pedagógica

Dr. José David ESPINOZA SUAREZ  
Director del Programa Sectorial II.

Actualizar



**Indicador OE - OBJETIVO ESTRATÉGICO**

OE

FORTALECER LA GOBERNABILIDAD MEDIANTE LA PARTICIPACIÓN POLÍTICA Y CIUDADANA DE LA SOCIEDAD CIVIL ORGANIZADA

OER.06

Indicador

Nivel **Código**

2 **IND.02.OER.06**

Unidad de Medida

Libro Base

Actual

003 - Porcentaje

Valor

Valor

Año

84.00

2014

ND

ND

Nombre

Fuente de Datos

% de representantes de la sociedad civil organizada que asisten a presupuesto Participativo

Libro de Registros - Sub Gerencia de Planificación Estratégica y Demarcación Territorial

Unidad Ejecutora

Unidad Organica

000885 : REGION PASCO-SEDE CENTRAL

07.02 : SUB GERENCIA DE PLANIFICACIÓN ESTRATÉGICA Y ORDENAMIENTO

Logro Esperado

Año 1 (2016)	Año 2 (2017)	Año 3 (2018)	Año 4 (2019)	Año 5 (2020)	Año 6 (2021)
ND	ND	ND	ND	ND	78.03


78.03

Valor Ejecutado

Año 1 (2016)	Año 2 (2017)	Año 3 (2018)	Año 4 (2019)	Año 5 (2020)	Año 6 (2021)
12.00	19.00	20.00	25.00	0.00	30.00

30.00

Se Actualizo el Indicador de OE - Objetivo Estrategico





**Indicador OE - OBJETIVO ESTRATÉGICO**

OE

FORTALECER LA GOBERNABILIDAD MEDIANTE LA PARTICIPACIÓN POLÍTICA Y CIUDADANA DE LA SOCIEDAD CIVIL ORGANIZADA

OER.06

Indicador

Nivel

Código

1 IND.01.OER.06

Unidad de Medida

Línea Base

Actual

003 - Porcentaje

Valor

Valor

21.00

2014

Año

ND

Año

ND

Nombre

Fuente de Datos

% de representantes de la sociedad civil organizada que asisten a audiencias públicas de rendición de cuentas

Libro de Registros - Sub Gerencia de Planificación Estratégica y Demarcación Territorial

Unidad Ejecutora

Unidad Organica

000885 : REGION PASCO-SEDE CENTRAL

07.02 : SUB GERENCIA DE PLANIFICACIÓN ESTRATÉGICA Y ORDENAMIENTO

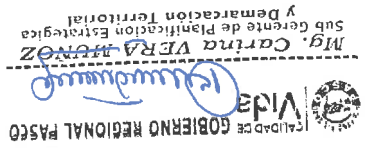
Logro Esperado

Año 1 (2016)	Año 2 (2017)	Año 3 (2018)	Año 4 (2019)	Año 5 (2020)	Año 6 (2021)
ND	ND	ND	ND	ND	19.86

Valor Obtenido

Año 1 (2016)	Año 2 (2017)	Año 3 (2018)	Año 4 (2019)	Año 5 (2020)	Año 6 (2021)
30.00	25.00	30.00	36.00	45.00	47.00

Se Actualizo el Indicador de OE - Objetivo Estratégico .





GOBIERNO REGIONAL DE PASCO

GERENCIA GENERAL REGIONAL

GERENCIA REGIONAL DE RECURSOS NATURALES Y GESTIÓN DEL MEDIO AMBIENTE



**ANEXO I**

**% DE SUPERFICIE DE BOSQUES EN OXAPAMPA, EN HECTAREAS.**

Indicador OE - OBJETIVO ESTRATEGICO

OE

Unidad de Medida

Nombre

% de superficie de bosque en Oxapampa en hectáreas

Unidad Ejecutora

CONTRIBUIR AL  
USO  
SOSTENIBLE DE  
LOS RECURSOS  
NATURALES

Indicador  
Nivel  
Código  
1  
IND.01.OER.07

Línea Base

Valor  
Año  
2014  
ND

Actual

0.52

Valor

Año

2014

ND

Actual

0.52

Fuente de Datos

Gerencia regional de Recursos Naturales y Gestión del medio Ambiente

Unidad Organica

SECRETARIA DE RECURSOS NATURALES Y GESTION DEL MEDIO AMBIENTE

Logro Esperado

Año 1 (2016)	Año 2 (2017)	Año 3 (2018)	Año 4 (2019)	Año 5 (2020)	Año 6 (2021)
ND	ND	ND	ND	ND	0.50

Valor Obtenido

Año 1 (2016)	Año 2 (2017)	Año 3 (2018)	Año 4 (2019)	Año 5 (2020)	Año 6 (2021)
0.54	0.58	0.40	0.44	0.63	0.63

Se actualizo el indicador de OE - Objetivo Estratégico .

Ing. Bach. Jorge J. Tisse Vara  
Asist. Amb. - GRRNGMA

GOBIERNO REGIONAL PASCO  
Ing. German Roberts CASTAÑEDA BENAVIDES  
GERENTE REGIONAL DE RECURSOS NATURALES Y GESTIÓN DEL MEDIO AMBIENTE  
CIP: 114779

Indicador OE - OBJETIVO ESTRATÉGICO

OE

CER.00

Unidad de Medida

002 - Ninguno

Nombre

Parámetros límites máximos permisibles: bacterias coliformes totales UFC/100ml=0

Unidad Ejecutora

00000 REGION PASCO, SALUD

MEJORAR LA  
GESTIÓN  
AMBIENTAL EN  
EL  
DEPARTAMENTO

Indicador

Nivel

1

Código

IND.01.OER.08

Linea Base

Valor

74.00

Año

2014

Valor

ND

Año

ND

Fuente de Datos

Dirección Regional de Salud - Dirección de Epidemiología

Unidad Organica

00-01 001 DIRECCION DE EPIDEMIOLOGIA

Logro Esperado

Año 1 (2016)	Año 2 (2017)	Año 3 (2018)	Año 4 (2019)	Año 5 (2020)	Año 6 (2021)
ND	ND	ND	ND	40.00	ND

Valor Obtenido

Año 1 (2016)	Año 2 (2017)	Año 3 (2018)	Año 4 (2019)	Año 5 (2020)	Año 6 (2021)
0.00	0.00	0.00	0.00	8.00	115.00

Se Actualizo el indicador de OE - Objeto Estratégico .

Actualizar

*[Handwritten Signature]*

GOBIERNO REGIONAL PASCO  
VICERRECTORIA REGIONAL DE SALUD PASCO  
C.P.C. ZADITH Z. PARAZ OTRERA  
PRIORIDAD DE PLANEAMIENTO Y GESTION INSTITUCIONAL

GOBIERNO REGIONAL PASCO  
VICERRECTORIA REGIONAL DE SALUD PASCO  
Srta. Betty AZARUA YUSTI  
Directora de la Oficina Ejecutiva de  
Planeamiento Estratégico de la Dirección Regional de Salud