



CALIDAD DE
Vida

Pedro
UBALDO
GOBERNADOR REGIONAL

GOBIERNO REGIONAL DE PASCO



EVALUACION DEL PLAN ESTRATEGICO INSTITUCIONAL 2020



**GERENCIA REGIONAL DE
PLANEAMIENTO, PRESUPUESTO Y
ACONDICIONAMIENTO
TERRITORIAL**

**SUB GERENCIA DE PLANIFICACION
ESTRATEGICA Y DEMARCAACION
TERRITORIAL**

CERRO DE PASCO 2021

PLAN ESTRATEGICO INSTITUCIONAL PEI 2020 - 2023

Mg. Pedro UBALDO POLINAR	GOBERNADOR REGIONAL
Mg. Wider ROBLES RIVERA	VICE GOBERNADOR REGIONAL
Dr. Edwin Ginno BARRIOS FALCON	GERENTE GENERAL REGIONAL
Econ. Clodoaldo LOPEZ ESPIRITU	GERENTE DE PLANEAMIENTO, PRESUPUESTO Y ACONDICIONAMIENTO TERRITORIAL
Ing. Israel CUSI ROMAN	GERENTE REGIONAL DE DESARROLLO ECONOMICO
Ing. German CASTAÑEDA BENAVIDES	GERENTE REGIONAL DE RECURSOS NATURALES Y GESTION DEL MEDIO AMBIENTE
Lic. Juan Carlos JURADO LIBERATO	GERENTE REGIONAL DE DESARROLLO SOCIAL
Ing. Julio Cesar BARRAZA CHIRINOS	GERENTE REGIONAL DE INFRAESTRUCTURA
Órgano responsable de la Evaluación	SUB GERENCIA DE PLANIFICACION ESTRATEGICA Y ORDENAMIENTO TERRITORIAL
Mg. Carina Liz VERA MUÑOZ	SUB GERENTE DE PLANIFICACION ESTRATEGICA Y ORDENAMIENTO TERRITORIAL
Elaborado por:	Equipo Tecnico SGPEDT



CONTENIDO

	<i>Presentacion</i>	04
1.	Informe de Evaluación de Resultados del PEI 2020-2023 correspondiente 2020 ...	05
2.	<i>Resumen Ejecutivo</i>	05
3.	<i>Análisis Contextual</i>	08
4.	Evaluación de Cumplimiento de los Logros Esperados.....	10
5.	<i>Objetivos Estratégicos Institucionales</i>	11
6.	Acciones Estratégicas Institucionales.....	18
7.	Propuesta para Mejorar la Estrategia.....	35
8.	<i>Conclusiones</i>	36
9.	Limitaciones.....	36
10.	Recomendaciones.....	37
11.	<i>ANEXO</i>	37



PRESENTACION

El Plan Estratégico Institucional 2020 - 2023, aprobado mediante Resolución Ejecutiva Regional N° 221-2020-GRH/GR, de fecha 18 de Mayo del año 2020, define las estrategias y direccionamiento para el logro de los objetivos del Gobierno regional Pasco.

El Informe de Evaluación de Resultados del Plan Estratégico Institucional correspondiente al año 2020 del Gobierno Regional Pasco, se ha elaborado en base a la Guía Para el Planeamiento Institucional modificada con RPCD N° 0016-2019/CEPLAN/PCD, por el Centro Nacional de Planeamiento Estratégico, en el se analiza los valores obtenidos de los indicadores establecidos; dicho Informe de Evaluación de Resultados comprende un Resumen Ejecutivo, que sintetiza la evaluación anual de los indicadores de los objetivos y acciones estratégicas.

En cuanto al análisis contextual se hace una breve descripción del contexto, teniendo en consideración los factores políticos, económicos y sociales, que han influenciado en los objetivos institucionales del año 2020. En la evaluación de cumplimiento de logros esperados, se analiza el desempeño de los indicadores de los objetivos estratégicos institucionales y de las acciones estratégicas institucionales correspondiente al año 2020, en base al reporte de seguimiento del Aplicativo CEPLAN V.01 y el Informe de Evaluación de Implementación del Plan Operativo Institucional 2020. En la propuesta para la mejora de las estrategias, se describe las acciones a desarrollar en los próximos años del Plan Estratégico Institucional.

Finalmente, se presenta las conclusiones y recomendaciones orientadas a mejorar los resultados del Plan Estratégico Institucional, además, incluye el reporte de seguimiento del Plan Estratégico Institucional y el cuarto Informe de Evaluación de Implementación del Plan Operativo Institucional correspondiente al año 2020.



Equipo Técnico de la SGPEDT

**INFORME DE EVALUACIÓN DE RESULTADOS DEL PEI 2020-2023
CORRESPONDIENTE AL AÑO 2020.**

**SECTOR: GOBIERNO REGIONAL
PLIEGO: 448 GOBIERNO REGIONAL PASCO**

1. RESUMEN EJECUTIVO

El Plan Estratégico Institucional 2020-2023 del Gobierno Regional Pasco, comprende la misión institucional, once (11) Objetivos Estratégicos Institucionales con veinte y cuatro (24) indicadores, cuarenta y cuatro (44) Acciones Estratégicas Institucionales con sesenta y cinco (66) indicadores y la ruta estratégica.



**1.1. OBJETIVO ESTRATÉGICO INSTITUCIONAL 01.
"Mejorar la atención integral de los servicios educativos a la población"**

Medido por los siguientes indicadores:

- **INDICADOR 1: % de estudiantes de 4to de primaria con nivel satisfactorio en comprensión lectora**, siendo responsable la oficina de Planificación de la DREP-PASCO, el valor obtenido es 0%, debido a la pandemia del COVID 19 no ha conseguido medir sus logros de aprendizaje de los estudiantes del 4º de Primaria, en el área de Comunicación (Lectura).
- **INDICADOR 2: % de estudiantes de 4to de primaria con nivel satisfactorio en matemática**, siendo responsable la oficina de Planificación de la DREP-PASCO, el valor obtenido es 0%, debido a la pandemia del COVID 19 no ha conseguido medir sus logros de aprendizaje de los estudiantes del 4º de Primaria, en el área de Matemática.
- **INDICADOR 3: % de estudiantes de 2do de secundaria con nivel satisfactorio en comprensión lectora**, siendo responsable la oficina de Planificación de la DREP-PASCO, el valor obtenido es 0%, debido a la pandemia del COVID 19 no ha conseguido medir sus logros de aprendizaje de los estudiantes del 2º de secundaria con nivel satisfactorio en comprensión lectora.
- **INDICADOR 4: % de estudiantes de 2do de secundaria con nivel satisfactorio, en matemáticas**, siendo responsable la oficina de planificación de la DREP-PASCO, el valor obtenido es 0%, debido a la pandemia del COVID 19 no ha conseguido medir sus logros de aprendizaje de los estudiantes del 2º de secundaria con nivel satisfactorio en matemáticas.
- **INDICADOR 5: % de estudiantes de 2do de secundaria con nivel satisfactorio en Ciencias Sociales**, siendo responsable la oficina de Planificación de la DREP-PASCO, el valor obtenido es 0%, debido a la pandemia del COVID 19 no ha conseguido medir sus logros de aprendizaje de los estudiantes del 2º de secundaria con nivel satisfactorio en Ciencias Sociales.
- **INDICADOR 6: % de estudiantes de 2do de secundaria con nivel satisfactorio, en ciencia y tecnología**, siendo responsable la oficina de Planificación de la DREP-PASCO, el valor obtenido es 0%, debido a la pandemia del COVID 19 no ha conseguido medir sus logros de aprendizaje de los estudiantes del 2º de secundaria con nivel satisfactorio en ciencia y tecnología.



1.2 OBJETIVO ESTRATÉGICO INSTITUCIONAL 02.**"Garantizar la atención integral en los servicios de salud a la población"**

Medido por los siguientes indicadores:

- **INDICADOR 1: Tasa de niños menores de 5 años con enfermedades diarreicas agudas (EDA)**, siendo responsable la Dirección Regional de Salud Pasco (DIRESA - PASCO), valor obtenido 1.8%, no logrando la meta programada del 2020 que fue de 2.3%.
- **INDICADOR 2: Tasa de niños menores de 5 años con Infección Respiratorias agudas (IRA)**, siendo responsable la Dirección Regional de Salud Pasco (DIRESA - PASCO), valor obtenido 6.4%, no logrando la meta programada del 2020 que fue de 12.2%.

**1.3 OBJETIVO ESTRATÉGICO INSTITUCIONAL 03.****"Mejorar los servicios de saneamiento básico para la población"**

Medido por los siguientes indicadores:

- **INDICADOR 1: % de la población que tiene acceso al servicio de agua a través de red pública**, siendo responsable la Dirección Regional de Vivienda Construcción y Saneamiento Pasco, valor obtenido 77.90%, no logrando la meta programada del 2020 que fue de 84.3%.
- **INDICADOR 2: % de viviendas que tiene acceso de desagüe**, siendo responsable la Dirección Regional de Vivienda Construcción y Saneamiento Pasco, valor obtenido 69.30%, logrando superar su meta programada del 2020 que fue de 64.6%.

1.4 OBJETIVO ESTRATÉGICO INSTITUCIONAL 04.**"Promover la competitividad de los agentes económicos"**

Medido por los siguientes indicadores:

- **INDICADOR 1: Tasa de variación del valor bruto de la producción agrícola**, siendo responsable la Dirección Regional de Agricultura Pasco - Oficina de Planificación Agraria, valor obtenido 18.40%, logrando superar su meta programada del 2020 que fue de 15.99%.
- **INDICADOR 2: Tasa de variación del valor bruto de la producción pecuaria**, siendo responsable la Dirección Regional de Agricultura Pasco - Oficina de Planificación Agraria, valor obtenido 18.40%, logrando superar su meta programada del 2020 que fue de 11%.
- **INDICADOR 3: Tasa de variación del valor FOB de productos no tradicionales exportados**, siendo responsable la Dirección Regional de Comercio Exterior y Turismo Pasco (DIRCETUR - PASCO), valor obtenido 4.5%, originando una brecha negativa de -9%, no logrando la meta programada del 2020 que fue de 13.5%.

1.5 OBJETIVO ESTRATÉGICO INSTITUCIONAL 05.

"Promover la gestión de riesgo de desastres en un contexto de cambio climático en el departamento de Pasco"

Medido por los siguientes indicadores:

- **INDICADOR 1:** % de personas capacitadas en riesgos de desastres y adaptación al cambio climático, siendo responsable la Oficina Regional de Gestión de Riesgos y Seguridad Ciudadana, valor obtenido 35%, logrando cumplir su meta programado del 2020 que fue de 35%.
- **INDICADOR 2:** % de distritos altamente expuestos a riesgos, siendo responsable la Oficina Regional de Gestión de Riesgos y Seguridad Ciudadana, valor obtenido 5%, no logrando la meta programada del 2020 que fue de 50%.
- **INDICADOR 3:** % de distritos en zonas altamente expuestas a bajas temperaturas, siendo responsable la Oficina Regional de Gestión de Riesgos y Seguridad Ciudadana, valor obtenido 40%, logrando superar la meta programado del 2020 que fue de 65%.

**1.6 OBJETIVO ESTRATÉGICO INSTITUCIONAL 06.**

"Mejorar la conectividad en el departamento de Pasco"

Medido por el siguiente indicador:

- **INDICADOR 1:** % de red vial departamental y vecinal pavimentada o afirmada, siendo responsable la Dirección Regional de Transportes y Comunicaciones Pasco, Oficina de Planificación y Presupuesto. Valor obtenido 52.47%, logrando superar la meta programada del 2020 que fue de 45.10%.

1.7 OBJETIVO ESTRATÉGICO INSTITUCIONAL 07.

"Mejorar el aprovechamiento sostenible de los recursos naturales de Pasco"

Medido por el siguiente indicador:

- **INDICADOR 1:** % de superficies de ecosistemas conservados, siendo responsable la Gerencia Regional de Recursos Naturales y Gestión del Medio Ambiente, valor obtenido 0.00%, no logrando la meta programada del 2020 que fue de 0.5%.

1.8 OBJETIVO ESTRATÉGICO INSTITUCIONAL 08.

"Promover el desarrollo urbano territorial ordenado y sostenible en el Departamento"

Medido por el siguiente indicador:

- **INDICADOR 1:** Percepción de la gestión pública regional por parte de la población, siendo responsable la Sub Gerencia de Planeamiento Estratégico y Demarcación Territorial - Oficina de Decarmación Territorial, valor obtenido 10.20%, logrando alcanzar la meta programada del 2020 que fue de 10.20%.

1.9 OBJETIVO ESTRATÉGICO INSTITUCIONAL 09.

"Fortalecer la gestión institucional hacia un gobierno digital en el Departamento de Pasco"

Medido por el siguiente indicador:

- **INDICADOR 1:** *Percepción de la gestión pública regional por parte de la población, siendo responsable la Sub Gerencia de Racionalización y Sistemas TIC, valor obtenido 23.86%, logrando superar la meta programada del 2020 que fue de 20.9%.*

**1.10 OBJETIVO ESTRATÉGICO INSTITUCIONAL 10.**

"Fomentar el ejercicio de los derechos de la población vulnerable"

Medido por los siguientes indicadores:

- **INDICADOR 1:** *N° personas con habilidades especiales con acceso laboral, siendo responsable la Dirección de Recursos Humanos del Gobierno Regional de Pasco, valor obtenido 15 Personas, no logrando obtener la meta programada del 2020 que fue de 22 Personas.*
- **INDICADOR 2:** *N° niños(a) y adolescentes atendidos, siendo responsable la Dirección de Aldea Infantil "San Nicolas", valor obtenido 70 Niños, no logrando obtener la meta programada del 2020 que fue de 80 Niños.*

**1.11 OBJETIVO ESTRATÉGICO INSTITUCIONAL 11.**

"Fortalecer el sistema de seguridad ciudadana en el Departamento de Pasco"

Medido por los siguientes indicadores:

- **INDICADOR 1:** *% de casos de delito registrados, siendo responsable la Oficina Regional de Gestión de Riesgos y Seguridad Ciudadana, valor obtenido 47.50%, logrando superar la meta programada para el 2020 que fue de 53.80%.*
- **INDICADOR 2:** *% de juntas vecinales y brigadas de auto protección escolar constituidas, siendo responsable la Oficina Regional de Gestión de Riesgos y Seguridad Ciudadana, valor obtenido 30%, no logrando obtener la meta programada del 2020 que fue de 88%.*

2. ANALISIS CONTEXTUAL

El plan estratégico Institucional 2020-2023 del Gobierno Regional de Pasco, contribuye al desarrollo sostenible e integral, ejecutando la inversión pública, promoviendo la inversión privada y empleo, implementando acciones para el ejercicio pleno de los derechos e igualdad de oportunidades de sus habitantes.

Para lograr los avances a la meta propuesta en el Plan Estratégico Institucional se han producido por distintos factores que influyeron favorablemente y otros que influyeron negativamente para el cumplimiento de los logros, el cual dicho resultado arrojan en

los objetivos y acciones estratégicas del Plan Estratégico Institucional, durante el año 2020.

Un factor externo de gran influencia es la pandemia del COVID-19 declarada por la OMS el 11 de marzo del 2020, el Gobierno del Perú con DS 044-2020-PCM el 15 de marzo del 2020 declara el estado de emergencia Nacional y dispone el aislamiento social obligatorio (cuarentena), por las graves circunstancias que afectan la vida de la Nación a consecuencia del brote del COVID-19, acontecimiento que no ha permitido el normal desarrollo de las actividades programadas para el cumplimiento de los Objetivos y Acciones estratégicas del año 2020, debiendo el Gobierno Regional Pasco en el marco de la declaratoria de la Emergencia Nacional determinar estrategias para prevenir y atender a los pacientes que se contagiaron con el COVID 19, con personal médico, camas uci, e infraestructura especializada, creándose el comando COVID - 19 En la Región Huánuco, para establecer estrategias, hacer el seguimiento, avance, y control de las acciones realizadas para hacer frente esta pandemia.



La Region de Pasco se ha visto gravemente afectado por la pandemia del COVID-19, la estricta cuarentena ha causado la perdida de empleo al igual de los ingresos de las familias. La perdida de empleo y la incertidumbre a invertir del sector privado se mantuvieron el 2020. De acuerdo al COMUNICADO OFICIAL N° 255- DEL COVID 19, de fecha 30 de Diciembre del 2020, el cual en Pasco 9125 datos confirmados, Daniel A. Carrion 1545 datos confirmados, Oxapampa 3972 datos confirmados, haciendo un total de casos confirmados de 14,642 personas de los cuales 6582 sintomaticos y 8060 asintomaticos.



Así mismo nuestro Gobierno Regional de Pasco pone en marcha el **Plan de Contención, Estabilización y Reactivación Económica** frente al impacto del Covid-19. Uno de las prioridades de la presente gestión es el desarrollo con el plan de la reactivación económica para la Región de Pasco, estando relacionado a la ejecución del gasto por lograr resultados, aprobado con Resolución Ejecutiva Regional N° 304-2020 G.R.P./ PASCO. La reactivación económica ante la emergencia no es solo coyuntural, sino como algo permanente". En este sentido, no basta "seguir los protocolos del MINSA". Sino también se debe incorporar la participación de todo los sectores en los procesos de evaluación ambiental, y para asegurar que la reactivación económica no genere riesgos a la salud de nuestra Región. El objetivo es el inicio y reinicio de las obras deberá elaborar su Plan de "Lineamientos para la vigilancia de la salud de los trabajadores con riesgo de exposición a COVID-19" de acuerdo a la Resolución Ministerial N° 239-2020-MINSA y sus modificatorias.



3. EVALUACION DEL CUMPLIMIENTO DE LOS LOGROS ESPÉRADOS

La evaluación del cumplimiento de los logros esperados del PEI 2020-2023, correspondiente al año 2020, se basa en la ejecución y los valores obtenidos de los Objetivos Estratégicos Institucionales OEI, las respectivas Acciones Estratégicas Institucionales AEI, así como el comportamiento de los resultados del avance logrado.

3.1 DESEMPEÑO DE LOS INDICADORES DE LOS OBJETIVOS ESTRATEGICOS INSTITUCIONALES (OEI)

La evaluación se ha efectuado a los once (11) Objetivos Estratégicos Institucionales con veinte y cuatro (24) indicadores, cuarenta y cuatro (44) Acciones Estratégicas Institucionales con sesenta y cinco (66) indicadores y la ruta estratégica; de las cuales el **Objetivo Estratégico Institucional 05 "Promover la gestión de riesgo de desastres en un contexto de cambio climático en el departamento de Pasco"**, el **indicador: % de distritos en zonas altamente expuestas a bajas temperaturas**, siendo responsable la Oficina Regional de Gestión de Riesgos y Seguridad Ciudadana, presentaron su información donde se tuvo un desempeño óptimo, esperaba alcanzar para el año 2020 el 65% sin embargo alcanzo el 40% originando una brecha 25%. Logrando reducir la vulnerabilidad de la población y sus medios de vida ante la ocurrencia de bajas temperaturas, con la atención en marco al Plan Multisectorial ante heladas y friaje.

Objetivo Estratégico Institucional OEI 01 "Mejorar la atención integral de los servicios educativos a la población", siendo el responsable la Dirección Regional de Educación Pasco, presentaron su información de los 6 indicadores que miden el objetivo estratégico institucional 01, el valor obtenido es 0.00%, no logrando la meta esperada para el año 2020, esto debido a la pandemia que trajo consigo la interrupción

de los procesos de aprendizaje de miles de estudiantes que se han visto afectados por la suspensión de clases presenciales por más de un año.

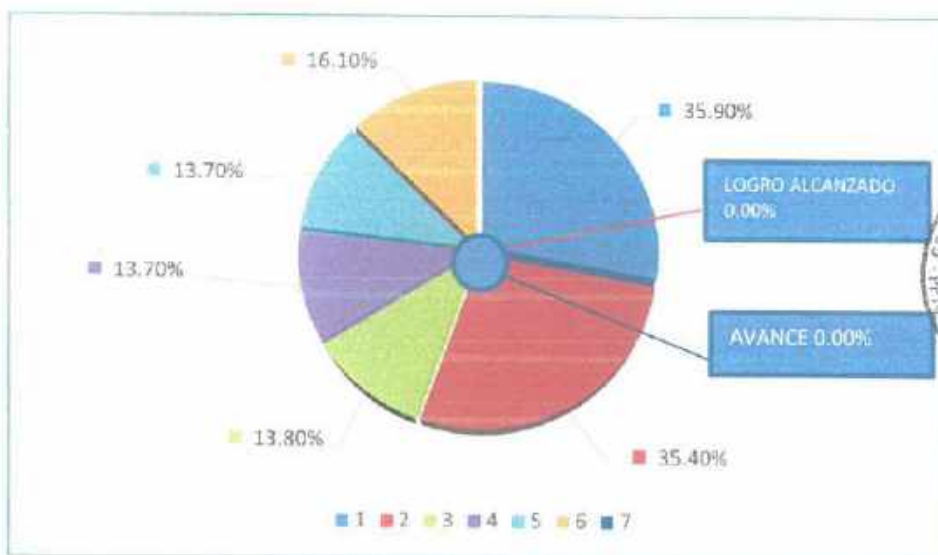
OBJETIVO ESTRATÉGICO INSTITUCIONAL 01. “Mejorar la atención integral de los servicios educativos a la población”

Debido a la suspensión de actividades escolares presenciales por el estado de emergencia nacional, la emergencia sanitaria para la prevención y control del COVID 19, la situación de aislamiento social y el estado de ánimo generalizado por la pandemia, hacen que las condiciones de aprendizaje de los estudiantes para medir los siguientes indicadores:

- **INDICADOR 1: % de estudiantes de 4to de primaria con nivel satisfactorio en comprensión lectora**, no ha conseguido medir sus logros de aprendizaje de los estudiantes del 4° de Primaria. En el área de Comunicación (Lectura) en esta evaluación, participan escuelas estatales y no estatales, rurales y urbanas que permiten una mayor cobertura curricular y profundización en los contenidos y capacidades de las competencias evaluadas.
- **INDICADOR 2: % de estudiantes de 4to de primaria con nivel satisfactorio en matemática**, no ha conseguido medir sus logros de aprendizaje de los estudiantes del 4° de Primaria. En el área de Matemática, en esta evaluación, participan escuelas estatales y no estatales rurales y urbanas. Este tipo de evaluación permite una mayor cobertura curricular y profundización en los contenidos y capacidades de las competencias evaluadas.
- **INDICADOR 3: % de estudiantes de 2do de secundaria con nivel satisfactorio en comprensión lectora**, no ha conseguido medir sus logros de aprendizaje de los estudiantes del 2° de secundaria con nivel satisfactorio en comprensión lectora, en esta evaluación, participan escuelas estatales y no estatales rurales y urbanas. Este tipo de evaluación permite una mayor cobertura curricular y profundización en los contenidos y capacidades de las competencias evaluadas.
- **INDICADOR 4: % de estudiantes de 2do de secundaria con nivel satisfactorio, en matemáticas**, no ha conseguido medir sus logros de aprendizaje de los estudiantes del 2° de secundaria con nivel satisfactorio en matemáticas, en esta evaluación, participan escuelas estatales y no estatales rurales y urbanas. Este tipo de evaluación permite una mayor cobertura curricular y profundización en los contenidos y capacidades de las competencias evaluadas.
- **INDICADOR 5: % de estudiantes de 2do de secundaria con nivel satisfactorio en Ciencias Sociales**, no ha conseguido medir sus logros de aprendizaje de los estudiantes del 2° de secundaria con nivel satisfactorio en Ciencias Sociales, en esta evaluación, participan escuelas estatales y no estatales rurales y urbanas. Este tipo de evaluación permite una mayor cobertura curricular y profundización en los contenidos y capacidades de las competencias evaluadas.
- **INDICADOR 6: % de estudiantes de 2do de secundaria con nivel satisfactorio, en ciencia y tecnología**, no ha conseguido medir sus logros de




aprendizaje de los estudiantes del 2º de secundaria con nivel satisfactoria en ciencia y tecnología, en esta evaluación, participan escuelas estatales y no estatales rurales y urbanas, Este tipo de evaluación permite una mayor cobertura curricular y profundización en los contenidos y capacidades de las competencias evaluadas.



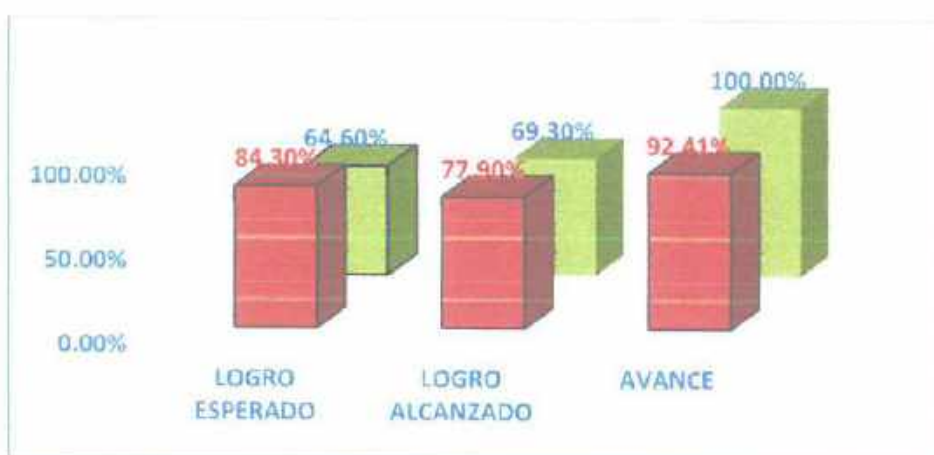
OBJETIVO ESTRATÉGICO INSTITUCIONAL 02 "Garantizar la atención integral en los servicios de salud a la población".

- **INDICADOR 1: Tasa de niños menores de 5 años con enfermedades diarreicas agudas (EDA)**, tuvo un desempeño regular, esperaba alcanzar para el año 2020 un porcentaje de 2.3% cumpliendo su logro del 1.8%, originando una brecha negativa de -0.5%. El indicador ha disminuido en comparación al año 2019 por el confinamiento existente durante la pandemia del 2020 niño no acudieron a una IPRESS por ende no se notifican casos.
- **INDICADOR 2: Tasa de niños menores de 5 años con Infección Respiratorias agudas (IRA)**, tuvo un desempeño regular, esperaba alcanzar para el año 2020 un porcentaje de 12.2% cumpliendo su logro del 6.4%, originando una brecha negativa de -5.8%. La misma ocurrencia suscita para el indicador de IRAS notificación disminuida a comparación del 2019 también por el confinamiento de ese periodo.



OBJETIVO ESTRATÉGICO INSTITUCIONAL 03 "Mejorar los servicios de saneamiento básico para la población".

- **INDICADOR 1: % de la población que tiene acceso al servicio de agua a través de red pública**, tuvo un desempeño regular, esperaba alcanzar para el año 2020 un porcentaje de 84.3% cumpliendo su logro del 77.90%, originando una brecha negativa de -6.40%, no se logró alcanzar el logro esperado debido a que en el año 2020 se declaró emergencia sanitaria nacional por el COVID 19.
- **INDICADOR 2: % de viviendas que tiene acceso de desagüe**, tuvo un desempeño óptimo alcanzando al 100% el logro esperado, esperaba alcanzar para el año 2020 un porcentaje de 64.60% cumpliendo su logro del 69.30%, originando una brecha de 3.7%.



OBJETIVO ESTRATÉGICO INSTITUCIONAL 04 "Promover la competitividad de los agentes económicos".

- **INDICADOR 1: Tasa de variación del valor bruto de la producción agrícola**, tuvo un desempeño óptimo alcanzando al 100% el logro esperado, esperaba alcanzar para el año 2020 un porcentaje de 15.99% cumpliendo su logro del 18.40%, originando una brecha de 2.41%. Se logró con las actividades programadas según el POI reprogramado 2020 frente al estado de emergencia.
- **INDICADOR 2: Tasa de variación del valor bruto de la producción agrícola**, tuvo un desempeño óptimo alcanzando al 100% el logro esperado, esperaba alcanzar para el año 2020 un porcentaje de 15.99% cumpliendo su logro del 18.40%, originando una brecha de 2.41%. Se logró con las actividades programadas según el POI reprogramado 2020 frente al estado de emergencia.
- **INDICADOR 3: Tasa de variación del valor FOB de productos no tradicionales exportados**, tuvo un desempeño regular, esperaba alcanzar para el año 2020 un porcentaje de 13.5% cumpliendo su logro del 4.5%, originando una brecha negativa de -9%, no se logró alcanzar el logro esperado debido a que en el año 2020 se declaró emergencia sanitaria nacional por el COVID 19.




OBJETIVO ESTRATÉGICO INSTITUCIONAL 05 "Promover la gestión de riesgo de desastres en un contexto de cambio climático en el departamento de Pasco".

- **INDICADOR 1:** % de personas capacitadas en riesgos de desastres y adaptación al cambio climático, tuvo un desempeño óptimo sobre la base de información de acceso público del PEI esperaba alcanzar para el año 2020 el 35% cumpliendo su logro del 35%, originando una brecha de 0.0%. Se desarrollaron capacitaciones virtuales certificadas en cursos básicos en materia de gestión de riesgo de desastre y adaptación al cambio climático.
- **INDICADOR 2:** % de distritos altamente expuestos a riesgos, tuvo un desempeño regular, esperaba alcanzar para el año 2020 el 16% sin embargo alcanza el 5% originando una brecha negativa de -11%. A consecuencia de la pandemia del covid-19 no se logró hacer las visitas técnicas de campo para identificar puntos críticos altamente expuestos a riesgos.
- **INDICADOR 3:** % de distritos en zonas altamente expuestas a bajas temperaturas, tuvo un desempeño óptimo, esperaba alcanzar para el año 2020 el 65% sin embargo alcanzo el 40% originando una brecha 25%. Logrando reducir la vulnerabilidad de la población y sus medios de vida ante la ocurrencia de bajas temperaturas, con la atención en marco al Plan Multisectorial ante heladas y friaje.



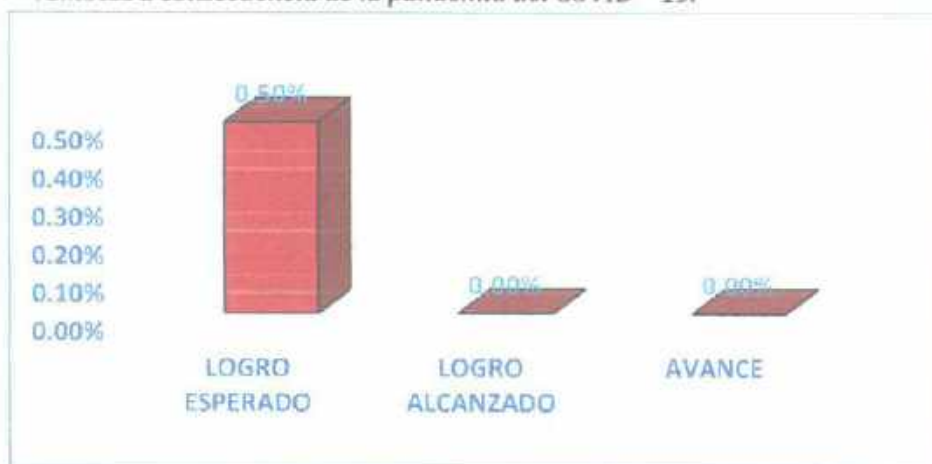
OBJETIVO ESTRATÉGICO INSTITUCIONAL 06 "Mejorar la conectividad en el departamento de Pasco"

➤ **INDICADOR 1:** % de red vial departamental y vecinal pavimentada o afirmada, tuvo un desempeño óptimo, esperaba alcanzar para el año 2020 el 45.10% sin embargo alcanzo el 52.47% originando una brecha 7.37%. Donde se logró pavimentar 10.17 Km. en las tres (3) provincias de la Región Pasco.



OBJETIVO ESTRATÉGICO INSTITUCIONAL 07 "Mejorar el aprovechamiento sostenible de los recursos naturales de Pasco".

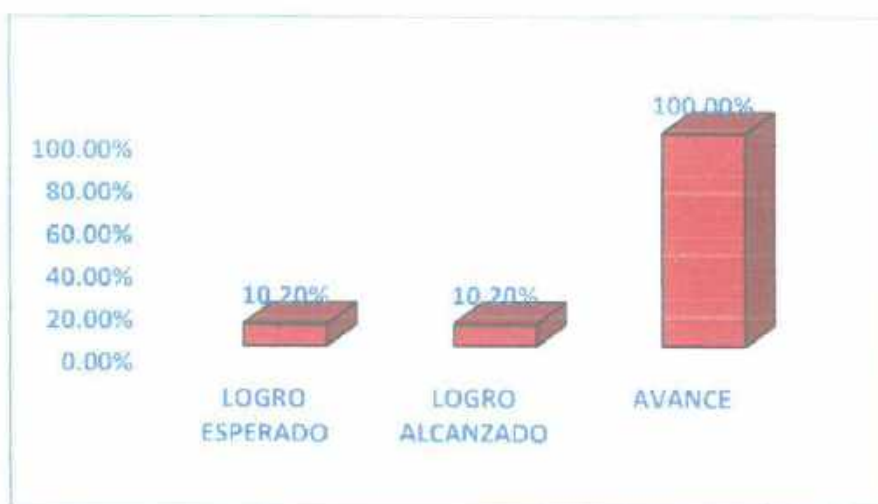
➤ **INDICADOR 1:** % de superficies de ecosistemas conservados, no tuvo un desempeño favorable, esperaba alcanzar para el año 2020 el 0.50% sin embargo alcanzo el 0.00% originando una brecha de 0%, no fueron cumplidos a falta de evaluación y aprobación de los expedientes, debido a los trabajos remotos a consecuencia de la pandemia del COVID - 19.



OBJETIVO ESTRATÉGICO INSTITUCIONAL 08 "Promover el desarrollo urbano territorial ordenado y sostenible en el Departamento".

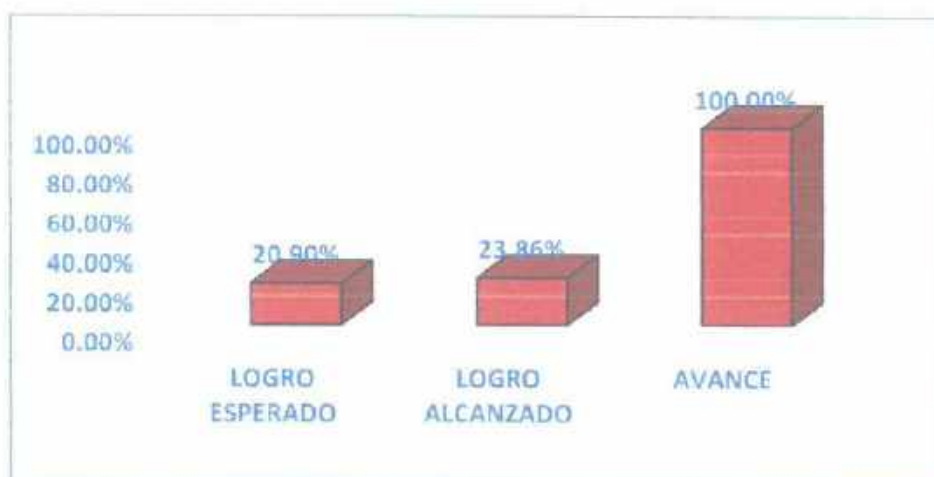
➤ **INDICADOR 1:** % de Delimitaciones y Relimitaciones territoriales, tuvo un desempeño óptimo alcanzando al 100% el logro esperado, esperaba alcanzar para el año 2020 un porcentaje de 10.20% cumpliendo su logro del 10.20%, originando una brecha de 10.20%. Se logró la delimitación interdepartamental,

contribuyendo al ejercicio pleno y eficiente de la administración pública regional.



OBJETIVO ESTRATÉGICO INSTITUCIONAL 09 "Fortalecer la gestión institucional hacia un gobierno digital en el Departamento de Pasco".


- **INDICADOR 1: Percepción de la gestión pública regional por parte de la población**, tuvo un desempeño óptimo, esperaba alcanzar para el año 2020 el 20.90% sin embargo alcanza el 23.86% originando una brecha 2.96%, donde se logró fortalecer la gestión institucional en miras a un gobierno digital, con un avance favorable.



OBJETIVO ESTRATÉGICO INSTITUCIONAL 10 "Fomentar el ejercicio de los derechos de la población vulnerable".


- **INDICADOR 1: N° personas con habilidades especiales con acceso laboral**, tuvo un desempeño regular, esperaba alcanzar para el año 2020 el 22 personas contratadas con habilidades especiales, sin embargo alcanza el 15 personas contratadas con habilidad especial, originando una brecha negativa de -7, deberíamos dar la oportunidad laboral a más personas, pero el tema de la pandemia COVID 19 y el recorte presupuestal, no se logró alcanzar el objetivo, llegando solo a contratar 15 servidores públicos con diferentes habilidades especiales.

- **INDICADOR 2: N° niños (a) y adolescentes atendidos**, tuvo un desempeño regular, esperaba alcanzar para el año 2020 a 80 niños, sin embargo alcanzo el 70 originando una brecha negativa de -10. No logro alcanzar el logro esperado debido a la falta de la Mejora de atención integral de los Residentes del Car Aldea Infantil San Nicolás I (Alimentación, Educación, salud) que su permanencia en nuestra institución sea en lo posible de lo más exitosa.



OBJETIVO ESTRATÉGICO INSTITUCIONAL 11 "Fortalecer el sistema de seguridad ciudadana en el Departamento de Pasco".

- **INDICADOR 1: % de casos de delito registrados**, tuvo un desempeño óptimo, esperaba alcanzar para el año 2020 el 53.80% sin embargo alcanzo el 47.50% originando una brecha 6.30%, bajando los casos de delitos a causa de la pandemia covid-19.
- **INDICADOR 2: % de juntas vecinales y brigadas de auto protección escolar constituidas**, tuvo un desempeño regular, esperaba alcanzar para el año 2020 el 88% sin embargo alcanzo el 30% originando una brecha negativa de 58%, no se pudieron conformar el logro esperado por motivos de restricciones de la pandemia.



3.2 DESEMPEÑO DE LOS INDICADORES DE LAS ACCIONES ESTRATEGICAS INSTITUCIONALES (AEI)

La evaluación de desempeño institucional se ha efectuado a las 44 acciones estratégicas (AEI) y 66 indicadores establecidos en el Plan Estratégico Institucional 2020-2023, permite medir los avances de cumplimiento a nivel institucional durante el año 2020.

En el proceso de evaluación los valores obtenidos por indicador son los siguientes, 33 Indicadores alcanzaron el 100% de avance de cumplimiento, 24 indicadores estuvieron por debajo del 100% de cumplimiento y 7 indicadores registraron 0.00% de cumplimiento, detallados en párrafos precedentes.



3.2.1 ACCIONES ESTRATEGICAS INSTITUCIONALES DEL OEI 01

AEI 01.01 Servicios educativos con acceso para la población de 3 a 16 años.

INDICADOR 01 % de estudiantes matriculados en Educación Básica Regular.

LOGRO ESPERADO: 94% de estudiantes matriculados en Educación Básica Regular.

VALOR OBTENIDO: 94.01% de estudiantes matriculados en Educación Básica Regular.

AVANCE: 100% se cumplió con el logro esperado al año 2020.

La población matriculada se incrementó en vista que influye muchos factores socio económico como (recursos económicos y sociales).

AEI 01.02 Atención integral a estudiantes de Educación Básica Especial e Instituciones Educativas inclusivas.

INDICADOR 01 % de docentes capacitados que brindan un nivel satisfactorio de enseñanza y aprendizaje en educación especial e Instituciones Educativas Inclusivas.

LOGRO ESPERADO: 2.02% de docentes capacitados.

VALOR OBTENIDO: 3.05% de docentes capacitados.

AVANCE: 100% se cumplió con el logro esperado al año 2020.

Los docentes capacitados en educación especial se incrementaron en Fortalecimiento de capacidades y Asistencia Técnica a especialistas y docentes de Educación Básica Especial, en:

- Asistencia Técnica a familias de estudiantes de EBE.
- Inclusión de estudiantes en la Educación Básica.

AEI 01.03 Formación académica adecuada a los estudiantes de educación superior no universitaria.

INDICADOR 01 N° de programas de Formación acreditadas en Educación superior no universitaria en la región Pasco Pedagógicos.

LOGRO ESPERADO: 2 acreditaciones de instituciones educativas superior no universitarias/pedagógicos.

VALOR OBTENIDO: 0 acreditaciones de instituciones educativas superior no universitarias/pedagógicos.

AVANCE: 0.00% no cumpla con el logro esperado.

No fueron cumplidos debido a los trabajos remotos a consecuencia de la pandemia del COVID - 19.

INDICADOR 02 N° de programas de Formación acreditadas en Educación superior no universitaria en la región Pasco tecnológicos.

LOGRO ESPERADO: 1 programas de Formación acreditadas en Educación superior no universitaria en la región Pasco tecnológicos.

VALOR OBTENIDO: 0 programas de Formación acreditadas en Educación superior no universitaria en la región Pasco tecnológicos.

AVANCE: 0.00% no cumpla con el logro esperado.

No fueron cumplidos debido a los trabajos remotos a consecuencia de la pandemia del COVID - 19.

AEI 01.04 Desarrollo educativo adecuado a los estudiantes del departamento de Pasco.

INDICADOR 01 % de docentes calificados que brindan enseñanza de calidad.

LOGRO ESPERADO: 12.64% docentes calificados que brindan enseñanza de calidad.

VALOR OBTENIDO: 11.50% docentes calificados que brindan enseñanza de calidad.

AVANCE: 90.98% no cumpla con el logro esperado.

No se cumplidos debido a los trabajos remotos a consecuencia de la pandemia del COVID - 19.

AEI 01.05 Asistencia técnica a los miembros de la Comunidad Educativa.

INDICADOR 01 % de Instituciones Educativas con CONEI conformado y funcionando

LOGRO ESPERADO: 80% Instituciones Educativas con CONEI conformado y funcionando.

VALOR OBTENIDO: 85% Instituciones Educativas con CONEI conformado y funcionando.

AVANCE: 100% se cumpla con el logro esperado al año 2020.

Se cumpla con el logro esperado pese a las circunstancias de salud mundial de la pandemia del COVID - 19.



3.2.2 ACCIONES ESTRATEGICAS INSTITUCIONALES DEL OEI 02

AEI 02.01 Atención prenatal reenforcada a las gestantes.

INDICADOR 01 % de gestantes que reciben atención prenatal reenforcada.

LOGRO ESPERADO: 21% de gestantes que reciben atención prenatal reenforcada.

VALOR OBTENIDO: 64% de gestantes que reciben atención prenatal reenforcada.

AVANCE: 100% se cumplio con el logro esperado al año 2020.

Se suspende las consultas externas por causa de la pandemia COVID 19.

INDICADOR 02 Proporción de gestantes que recibieron sulfato ferroso más ácido fólico.

LOGRO ESPERADO: 82.50% de gestantes que recibieron sulfato ferroso más ácido fólico.

VALOR OBTENIDO: 60% de gestantes que recibieron sulfato ferroso más ácido fólico

AVANCE: 72.73% no cumplio con el logro esperado.

Se suspende las consultas externas por causa de la pandemia COVID 19.

AEI 02.02 Planificación familiar implementada para problación en edad reproductiva de Pasco.

INDICADOR 01 % de parejas en edad reproductiva que reciben atención en planificación familiar.

LOGRO ESPERADO: 91% de parejas en edad reproductiva que reciben atención en planificación familiar.

VALOR OBTENIDO: 75% de parejas en edad reproductiva que reciben atención en planificación familiar.

AVANCE: 82.42% no cumplio con el logro esperado.

Se suspende las consultas externas por causa de la pandemia COVID 19.

AEI 02.03 Atención integral a pacientes con TB y VIH.

INDICADOR 01 Tasa de incidencia de tuberculosis pulmonar frotis positivo atendidos.

LOGRO ESPERADO: 32.70% de incidencia de tuberculosis pulmonar frotis positivo atendidos.

VALOR OBTENIDO: 10.20% de incidencia de tuberculosis pulmonar frotis positivo atendidos.

AVANCE: 31.19% no cumplio con el logro esperado.

Atención y tratamiento a los pucientes identificados.



INDICADOR 02 % de mujeres y varones de 15 a 29 años que identifican correctamente las formas de prevenir la transmisión sexual de VIH.

LOGRO ESPERADO: 58.40% de mujeres y varones de 15 a 29 años que identifican correctamente las formas de prevenir la transmisión sexual de VIH.

VALOR OBTENIDO: 83.30% de mujeres y varones de 15 a 29 años que identifican correctamente las formas de prevenir la transmisión sexual de VIH.

AVANCE: 100% se cumplió con el logro esperado al año 2020.

Se suspende las consultas externas por causa de la pandemia COVID 19.

AEI 02.04 Atención en enfermedades no transmisibles de forma integral a la población de Pasco.

INDICADOR 01 Tasa de personas con enfermedades no transmisibles atendidas.

LOGRO ESPERADO: 17.10% personas con enfermedades no transmisibles atendidas.

VALOR OBTENIDO: 17.10% personas con enfermedades no transmisibles atendidas.

AVANCE: 100% si cumplió con el logro esperado al año 2020.

Atención y tratamiento a las personas con enfermedades transmisibles.

INDICADOR 02 % de personas con trastornos mentales y problemas psicológicos detectados en los servicios de salud mental.

LOGRO ESPERADO: 96% de personas con trastornos mentales y problemas psicológicos detectados en los servicios de salud mental.

VALOR OBTENIDO: 75% de personas con trastornos mentales y problemas psicológicos detectados en los servicios de salud mental.

AVANCE: 78.13% no cumplió con el logro esperado.

Pacientes con problemas psicológicos no acuden al Centro Comunitario de Salud Mental.

AEI 02.05 Atención integral de la morbilidad a la población de Pasco.

INDICADOR 01 % de población con morbilidad atendida.

LOGRO ESPERADO: 19.50% de población con morbilidad atendida.

VALOR OBTENIDO: 20% de población con morbilidad atendida.

AVANCE: 100% si cumplió con el logro esperado al año 2020.

Atención en ambientes diferenciados en los establecimientos de salud.

AEI 02.06 Atención Integral a favor de los niños menores de cinco años con desnutrición crónica.



INDICADOR 01 Proporción de menores de 5 años con desnutrición crónica.

LOGRO ESPERADO: 17.50% de menores de 5 años con desnutrición crónica.

VALOR OBTENIDO: 18% de menores de 5 años con desnutrición crónica.

AVANCE: 100% si cumplio con el logro esperado al año 2020.

Seguimiento y control de los niños y niñas menores de 5 años.

INDICADOR 02 Proporción de niños menores de 36 meses con anemia.

LOGRO ESPERADO: 46.20% de niños menores de 36 meses con anemia.

VALOR OBTENIDO: 49% de niños menores de 36 meses con anemia.

AVANCE: 100% si cumplio con el logro esperado al año 2020.

Seguimiento y control de los niños y niñas menores de 5 años.

INDICADOR 03 % de niños y niñas menores de 3 años con vacunas completas para su edad.

LOGRO ESPERADO: 81.50% de niños y niñas menores de 3 años con vacunas completas para su edad.

VALOR OBTENIDO: 77.69% de niños y niñas menores de 3 años con vacunas completas para su edad.

AVANCE: 95.33% no cumplio con el logro esperado.

Inicio de la pandemia SARCOV 2, Padres de familia de niños menores de 36 meses no acudieron a los EE.SS. por temor a contagiarse.

AEI 02.07 Prevencion y Control de enfermedades metaxenicas, zoonoticas y otras trasmitidas por vectores en el departamento de Pasco.

INDICADOR 01 Número de personas tratadas por enfermedades metaxenicas y otras trasmitidas por vectores.

LOGRO ESPERADO: 57 personas tratadas por enfermedades metaxenicas y otras trasmitidas por vectores.

VALOR OBTENIDO: 347 personas tratadas por enfermedades metaxenicas y otras trasmitidas por vectores.

AVANCE: 100% si cumplio con el logro esperado al año 2020.

En el último trimestre se realizó una campaña masiva.

INDICADOR 02: Numero de personas tratadas por enfermedades zoonoticas.

LOGRO ESPERADO: 165 personas tratadas por enfermedades zoonoticas.

VALOR OBTENIDO: 630 personas tratadas por enfermedades zoonoticas.

AVANCE: 100% si cumplio con el logro esperado al año 2020.

En el último trimestre se realizo una campaña.



3.2.3 ACCIONES ESTRATEGICAS INSTITUCIONALES DEL OEI 03

AEI 03.01 Asistencia especializada a Área Técnica Municipal y Juntas Administradores de Servicios de Saneamiento.

INDICADOR 01 % de ATM y JASS que reciben asistencia técnica.

LOGRO ESPERADO: 98% de ATM y JASS que reciben asistencia técnica.

VALOR OBTENIDO: 100% de ATM y JASS que reciben asistencia técnica.

AVANCE: 100% no cumple con el logro esperado.

Se logró alcanzar el objetivo esperado, se atendió a 28 responsables de las Areas Técnicas Municipales capacitados por los coordinadores y especialistas sociales de la DRVCS. 95 juntas Administradores de servicio de Saneamiento – JASS, capacitados por los coordinadores y especialistas sociales de la DRVCS.



AEI 03.02 Servicio de agua potable en beneficio de la población rural y urbana

INDICADOR 01 % de la población que consume agua segura.

LOGRO ESPERADO: 2.90% de la población que consume agua segura.

VALOR OBTENIDO: 3.80% de la población que consume agua segura.

AVANCE: 100% si cumple con el logro esperado al año 2020.

Se logró incrementar el acceso a agua clorada dentro de los parámetros permisibles aptos para el consumo humano, cloro residual mayor 0.5 ppm, realizando mantenimientos de sistemas de agua, dotación de hipoclorito de colación, asistencia técnica a las por parte la de DRVCS, así también por intervención de los gobierno locales en cumplimiento del Programa de incentivo municipales, realizaron mantenimiento preventivo y correctivo de sistemas de agua, también actividades para asegurar que el agua suministrada en los sistemas de abastecimiento cumpla con la normativa de calidad referida a la presencia de cloro libre residual.

3.2.4 ACCIONES ESTRATEGICAS INSTITUCIONALES DEL OEI 04

AEI 04. 01 Servicios agropecuarios adecuados para los productores agropecuarios y forestales.

INDICADOR 01 N° organizaciones agropecuarias articulados al mercado.

LOGRO ESPERADO: 305 organizaciones agropecuarias articulados al mercado.

VALOR OBTENIDO: 89 organizaciones agropecuarias articulados al mercado.

AVANCE: 29.18% no cumple con el logro esperado.

No se logró con las actividades programadas según el POI reprogramado 2020 por el estado de emergencia Covid (por restringir la aglomeración de ferias).

INDICADOR 02 N° asociaciones productivas organizados cofinanciadas.

LOGRO ESPERADO: 15 asociaciones productivas organizados cofinanciadas.

VALOR OBTENIDO: 19 asociaciones productivas organizadas cofinanciadas

AVANCE: 100% si cumplió con el logro esperado al año 2020.

Se logró con las actividades programadas según el POI reprogramado 2020 frente al estado de emergencia.

AEI 04.02 Infraestructura de riego operativa para la producción agraria en la región.

INDICADOR 01 N° de productores beneficiarios con infraestructura de riego.

LOGRO ESPERADO: 344 productores beneficiarios con infraestructura de riego.

VALOR OBTENIDO: 305 productores beneficiarios con infraestructura de riego.

AVANCE: 88.66% no cumplió con el logro esperado.

No se logró con las reuniones programadas por el estado de emergencia decretado por el Gobierno Central.

AEI 04.03 Asistencia técnica focalizada a prestadores de servicios turísticos.

INDICADOR 01 N° de prestadores de servicios turísticos formalizados.

LOGRO ESPERADO: 104 de prestadores de servicios turísticos formalizados.

VALOR OBTENIDO: 15 de prestadores de servicios turísticos formalizados.

AVANCE: 14.42% no cumplió con el logro esperado.

Durante el 2020, se formaliza pocos prestadores de servicios turísticos, no alcanzando al logro esperado, por la paralización de las actividades económicas, así como por las normativas emitidas por el gobierno en respuesta a la actual pandemia.

INDICADOR 02 N° de arribos de turistas nacionales y extranjeros.

LOGRO ESPERADO: 337.710 de arribos de turistas nacionales y extranjeras.

VALOR OBTENIDO: 163.875 de arribos de turistas nacionales y extranjeros.

AVANCE: 48.53% no cumplió con el logro esperado.

Desde abril de 2020, los arribos de turistas nacionales y extranjeros a la región se han detenido en gran parte como resultado de la pandemia de COVID-19.

AEI 04.04 Asistencia técnica especializada a los productores acuícolas.

INDICADOR 01 % de productores capacitados en producción de truchas.

LOGRO ESPERADO: 70.90% de productores capacitados en producción de truchas.

VALOR OBTENIDO: 79% de productores capacitados en producción de truchas.

AVANCE: 100% si cumplió con el logro esperado al año 2020.

Desde abril de 2020, los arribos de turistas nacionales y extranjeros a la región se han detenido en gran parte como resultado de la pandemia de COVID-19.

INDICADOR 02 Tn de producción acuícola anual.

LOGRO ESPERADO: 441.89 Tn de producción acuícola anual.

VALOR OBTENIDO: 7728 Tn de producción acuícola anual.

AVANCE: 100% si cumplió con el logro esperado al año 2020.



En el año 2020 Se ha logrado cubrir más de lo programado. La producción de truchas en la Región Pasco ha mostrado comparativamente tendencias de crecimiento significativo de acuerdo al logro esperado con producción de truchas de 7,728 TM. Que conforman las unidades productivas de AREL, AMYPE y AMYGE. (Este último lo administra el Ministerio de la Producción que forma parte del Dpto. de Pasco).

AEI 04.05 Asistencia técnica integrado en beneficio de los productores organizados a la actividad empresarial.

INDICADOR 01 N° de nuevas MYPES constituidas en el Departamento.

LOGRO ESPERADO: 8 nuevas MYPES constituidas en el Departamento.

VALOR OBTENIDO: 219 nuevas MYPES constituidas en el Departamento.

AVANCE: 100% si cumplio con el logro esperado al año 2020.

De acuerdo al logro esperado 2020 se ha superado más de 211 MYPES constituidas con ellos se cerró la brecha.

En este año 2020 se ha formalizado 219 MYPES entre personas jurídicas y personas naturales con negocio a través de canales presenciales y virtuales. Con el apoyo del P. N. "Tu Empresa". El CDE de la DIREPRO- Pasco no ha constituido y/o formalizados Ninguna empresa.

AEI 04.06 Infraestructura energética eficiente y renovable para la población.

INDICADOR 01 N° de localidades beneficiados con proyectos de electrificación rural.

LOGRO ESPERADO: 52 localidades beneficiados con proyectos de electrificación rural.

VALOR OBTENIDO: 58 localidades beneficiados con proyectos de electrificación rural.

AVANCE: 100% si cumplio con el logro esperado al año 2020.

Se logró alcanzar la meta esperada en beneficio a la población.

INDICADOR 02 N° de viviendas identificadas para la instalación de paneles solares.

LOGRO ESPERADO: 884 viviendas identificadas para la instalación de paneles solares.

VALOR OBTENIDO: 3998 viviendas identificadas para la instalación de paneles solares.

AVANCE: 100% si cumplio con el logro esperado al año 2020.

Se logró alcanzar la meta esperada en beneficio a la población instalando los paneles solares a pesar que estábamos atravesando una pandemia.

AEI 04.07 Asistencia técnica en el uso racional del recurso hídrico a productores agropecuarios.

INDICADOR 01 N° de productores organizados en juntas de regantes asistidos de manera especializada.



LOGRO ESPERADO: 35 productores organizados en juntas de regantes asistidos de manera especializada.

VALOR OBTENIDO: 39 productores organizados en juntas de regantes asistidos de manera especializada.

AVANCE: 100% si cumplio con el logro esperado al año 2020.

Se logró con las actividades programadas según el POI reprogramado 2020 frente al estado de emergencia.

INDICADOR 02 % de superficie agrícola bajo riego

LOGRO ESPERADO: 16.74% de superficie agrícola bajo riego.

VALOR OBTENIDO: 17.10% de superficie agrícola bajo riego.

AVANCE: 100% si cumplio con el logro esperado al año 2020.

Se logró con las actividades programadas según el POI reprogramado 2020 frente al estado de emergencia.

Según los números de comités identificados, los productores cuentan con un promedio de 2,358.49 hectáreas de terreno para riego, pero actualmente solo el 60% aproximadamente se riega, debido al mal estado de sus sistemas de riego.



3.2.5 ACCIONES ESTRATEGICAS INSTITUCIONALES DEL OEI 05

AEI 05. 01 Sensibilización de la cultura de prevención de riesgos y desastres en la población en el Departamento.

INDICADOR 01 N° de participantes en cursos especializados en materia de gestión del riesgo de desastres y adaptación al cambio climático.

LOGRO ESPERADO: 400 participantes en cursos especializados en materia de gestión del riesgo de desastres y adaptación al cambio climático.

VALOR OBTENIDO: 400 participantes en cursos especializados en materia de gestión del riesgo de desastres y adaptación al cambio climático.

AVANCE: 100% si cumplio con el logro esperado al año 2020.

Personas capacitadas y certificadas con conocimiento en riesgos de desastres, se logro cumplir con el objetivo pese a la pandemia CIVID 19.

AEI 05. 02: Estudios para establecer el riesgo a nivel territorial.

INDICADOR 01 N° de zonas vulnerables con evaluación de riesgo de desastre.

LOGRO ESPERADO: 3 zonas vulnerables con evaluación de riesgo de desastre.

VALOR OBTENIDO: 0 zonas vulnerables con evaluación de riesgo de desastre.

AVANCE: 0% no cumplio con el logro esperado.

No se realizo visitas a campo para poder trabajar en el indicador de número de zonas vulnerables con evaluacion de riesgo de desastre, Conocimiento del riesgo a través

de estudios y/o evaluaciones de riesgo y reducción del riesgo con ejecución de proyectos de inversión.

AEI 05.03 Capacidad instalada para la preparación y respuesta frente a emergencias y desastres.

INDICADOR 01 N° familias atendidas con kits de emergencias.

LOGRO ESPERADO: 1800 familias atendidas con kits de emergencias.

VALOR OBTENIDO: 1500 familias atendidas con kits de emergencias.

AVANCE: 83.33% no cumple con el logro esperado.

*brigadas de nivel básico implementadas frente a emergencias y desastres a nivel regional.

*stock mínimo de kits de asistencia (bienes de ayuda humanitaria, agrícola pecuario) frente a emergencias y desastres a nivel sectorial.

*operatividad del Centro de Operaciones de Emergencia Regional – COER.



3.2.6 ACCIONES ESTRATEGICAS INSTITUCIONALES DEL OEI 06

AEI 06.01 Redes viales mejoradas para la población.

INDICADOR 01 kilómetro de red vial departamental no pavimentada en buen estado.

LOGRO ESPERADO: 643.21 kilómetro de red vial departamental no pavimentada en buen estado.

VALOR OBTENIDO: 955.58 kilómetro de red vial departamental no pavimentada en buen estado.

AVANCE: 100% si cumple con el logro esperado al año 2020.

Se logró superar el logro esperado en las tres provincias de la región de Pasco de la misma forma se realizaron la recategorización de siete (7) rutas de vías: PA-110 al PA-116 en las tres provincias de la región Pasco.

AEI 06.02 Infraestructura de telecomunicaciones apropiada en el departamento.

INDICADOR 01 N° de monitoreo a sistemas de telecomunicaciones.

LOGRO ESPERADO: 116 monitoreo a sistemas de telecomunicaciones.

VALOR OBTENIDO: 116 monitoreo a sistemas de telecomunicaciones.

AVANCE: 100% si cumple con el logro esperado al año 2020.

Los sistemas de telecomunicaciones que cuenta la Dirección de Telecomunicaciones a nivel de la Región Pasco, son en total 116 estaciones; es decir el año 2020 se cumplió con el 100% de monitoreo de los sistemas de telecomunicaciones.

INDICADOR 02 % de la población con acceso a telefonía móvil.

LOGRO ESPERADO: 90.00% de la población con acceso a telefonía móvil.

VALOR OBTENIDO: 74.00% de la población con acceso a telefonía móvil.

AVANCE: 82.22% no cumple con el logro esperado.

Son datos estadísticos proporcionadas por Osiptel.

INDICADOR 03 % de hogares con acceso a internet.

LOGRO ESPERADO: 6.50% de hogares con acceso a internet.

VALOR OBTENIDO: 13.80% de hogares con acceso a internet

AVANCE: 100% si cumple con el logro esperado al año 2020.

Son datos estadísticos proporcionados por Osiptel.



AEI 06.03 Servicios de transportes terrestres y complementarios eficiente en el departamento Pasco.

INDICADOR 01 N° de capacitaciones de Seguridad Vial.

LOGRO ESPERADO: 115 capacitaciones de Seguridad Vial.

VALOR OBTENIDO: 89 capacitaciones de Seguridad Vial.

AVANCE: 77.39% no cumple con el logro esperado.

Se realizó capacitación en seguridad vial a conductores infractores, capacitación realizada a usuarios de las vías en temas de educación en seguridad vial y campañas de sensibilización. No se logra el objetivo debido a la pandemia nacional del COVID 19.



INDICADOR 02 N° de empresas habilitados para el servicio de transporte terrestre de personas y mercancías.

LOGRO ESPERADO: 500 empresas habilitados para el servicio de transporte terrestre de personas y mercancías.

VALOR OBTENIDO: 577 empresas habilitados para el servicio de transporte terrestre de personas y mercancías.

AVANCE: 100% si cumple con el logro esperado al año 2020.

Habilitaciones otorgadas a vehículos para el servicio de transporte regional terrestre de personas y habilitaciones otorgadas para el servicio de transporte nacional terrestre de mercancías. Se supero el logro esperado.

INDICADOR 03 N° fiscalizaciones a empresas de transporte terrestre de personas y mercancías.

LOGRO ESPERADO: 180 fiscalizaciones a empresas de transporte terrestre de personas y mercancías.

VALOR OBTENIDO: 144 fiscalizaciones a empresas de transporte terrestre de personas y mercancías.

AVANCE: 80% no cumple con el logro esperado.

Se hizo fiscalización a empresas de servicio de transporte terrestre de personas y mercancías, No se logra el objetivo debido a la pandemia nacional del COVID 19.

INDICADOR 04 N° de Licencia de Conducir de clase A, por categorías otorgadas

LOGRO ESPERADO: 15543 Licencia de Conducir de clase A, por categorías otorgadas.

VALOR OBTENIDO: 6194 Licencia de Conducir de clase A, por categorías otorgadas.
AVANCE: 39.85% no cumple con el logro esperado.
 Se emitió Licencias de Conducir de clase A – obtención nueva, recategorización, revalidación y duplicado. No se logro el objetivo debido a la pandemia nacional del COVID 19.



3.2.7 ACCIONES ESTRATEGICAS INSTITUCIONALES DEL OEI 07

AEI 07.01 Asistencia técnica para la conservación de recursos naturales en beneficio de las instituciones.

INDICADOR 01 N° de Instituciones Públicas y Privadas capacitadas en conservación de los recursos naturales y gestión ambiental.

LOGRO ESPERADO: 41 Instituciones Públicas y Privadas capacitadas en conservación de los recursos naturales y gestión ambiental.

VALOR OBTENIDO: 0 Instituciones Públicas y Privadas capacitadas en conservación de los recursos naturales y gestión ambiental.

AVANCE: 0% no cumple con el logro esperado.

Articular a las instituciones a la estrategia de diversidad biológica, no se pudo cumplir por el estado de emergencia suscitada u consecuencia del COVID - 19.

INDICADOR 02 N° reportes de control forestal y fauna silvestre.

LOGRO ESPERADO: 20 reportes de control forestal y fauna silvestre.

VALOR OBTENIDO: 0 reportes de control forestal y fauna silvestre.

AVANCE: 0% no cumple con el logro esperado.

Medir la tasa de reportes forestal y fauna silvestre que fueron registrados, no se cuenta con información actualizada debido a que no se cuenta con este tipo de control en el departamento.

AEI 07.02 Certificación en prevención de degradación ambiental en beneficio de instituciones.

INDICADOR 01 N° de certificación ambiental otorgadas.

LOGRO ESPERADO: 31 certificación ambiental otorgadas.

VALOR OBTENIDO: 15 certificación ambiental otorgadas.

AVANCE: 48.38% no cumple con el logro esperado.

No se logró alcanzar la meta esperada por que no se podía salir a campo por el hecho que estábamos atravesando una pandemia.

AEI 07.03 cumplimiento de las normas ambientales (PLANEFA) por las instituciones.

INDICADOR 01 N° entidades fiscalizadas.

LOGRO ESPERADO: 34 entidades fiscalizadas.

VALOR OBTENIDO: 17 entidades fiscalizadas.

AVANCE: 50% no cumple con el logro esperado.



Cumplimiento de compromisos ambientales, y que no fueron cumplidos al 100% por el estado de emergencia suscitado a consecuencia del COVID – 19.

AEI 07.04 *Ecosistemas degradados recuperados y conservados en el Departamento.*

INDICADOR 01 *has de superficie forestada.*

LOGRO ESPERADO: *1012.56 has de superficie forestada.*

VALOR OBTENIDO: *959 has de superficie forestada.*

AVANCE: *94.71% no cumplió con el logro esperado.*

Conocer la cantidad de las Hectáreas reforestadas los cuales a la vez provee importantes servicios ambientales que están vinculadas con el bienestar de la población y las comunidades campesinas, los datos tomados están relacionadas al año 2019 ya que no se cuenta con información actualizada al año 2020.

INDICADOR 02 *% de superficies de ecosistemas degradados.*

LOGRO ESPERADO: *4% de superficies de ecosistemas degradados.*

VALOR OBTENIDO: *5% de superficies de ecosistemas degradados.*

AVANCE: *100% si cumplió con el logro esperado al año 2020.*

Conocer la proporción de ecosistemas degradados para generar inversiones en recuperación de ecosistemas, los datos tomados están relacionadas al año 2019 ya que no se cuenta con información actualizada al año 2020.

3.2.8 ACCIONES ESTRATEGICAS INSTITUCIONALES DEL OEI 08

AEI 08.01 *Territorial ordenado y sostenible en el departamento.*

INDICADOR 01 *Nº de Categorizaciones y Recategorizaciones de Centros Poblados.*

LOGRO ESPERADO: *12 Categorizaciones y Recategorizaciones de Centros Poblados.*

VALOR OBTENIDO: *6 Categorizaciones y Recategorizaciones de Centros Poblados.*

AVANCE: *50% no cumplió con el logro esperado.*

Reconocimiento de centros poblados en demarcación territorial, mediante el cual y a través de una resolución ejecutiva regional otorga una jerarquía a un centro poblado, de acuerdo a ley n° 27795 "ley de demarcación y organización territorial". No se logro con el objetivo a consecuencia de la pandemia COVID 19. No se salio a realizar trabajos de campo.

3.2.9 ACCIONES ESTRATEGICAS INSTITUCIONALES DEL OEI 09

AEI 09.01 *Espacios y mecanismos de participación ciudadana fortalecidos en Gobierno Regional.*

INDICADOR 01 *Nº de organizaciones de sociedad civil que participan a audiencias (rendición de cuentas y Presupuesto Participativo).*

LOGRO ESPERADO: *56 organizaciones de sociedad civil.*



VALOR OBTENIDO: 2382 participantes entre organizaciones de sociedad civil, la población en general (personas jurídicas y persona Natural)

AVANCE: 100% si cumplió con el logro esperado al año 2020.

Se supero el logro esperado, se realizo la Audiencia Publica Regional del año 2020, con la asistencia de 2382 participantes entre representantes de la sociedad civil organizada y la población en general (personas jurídicas y persona Natural), se realizo de manera virtual a consecuencia de la pandemia del COVID-19.



AEI 09.02 Capacidades Fortalecidas del personal en la Gobierno Regional.

INDICADOR 01 N° servidores capacitados anualmente.

LOGRO ESPERADO: 25 servidores capacitados anualmente.

VALOR OBTENIDO: 268 servidores capacitados anualmente.

AVANCE: 100% si cumplió con el logro esperado al año 2020.

Se supero el logro esperado, por que según ficha del indicador era para capacitar a 25 personas durante el año 2020, pero se supero ese objetivo, alcanzando la meta. (Capacitaciones virtuales).



AEI 09.03 Gestión de la inversión pública eficiente en beneficio de los ciudadanos del departamento de Pasco.

INDICADOR 01: % del incremento presupuestal en relación al PIA regional.

LOGRO ESPERADO: 72.80% de incremento presupuestal en relación al PIA regional.

VALOR OBTENIDO: 72.80% de incremento presupuestal en relación al PIA regional.

AVANCE: 100% si cumplió con el logro esperado al año 2020.

Se cumplió con el logro esperado en el incremento presupuestal en relación al PIA regional del año fiscal 2020, desarrollando una cultura democrática de la gobernabilidad a través de los presupuestos participativos, rendición de cuentas, Audiencia Pública con la participación de la población y organizaciones sociales.

INDICADOR 02 % ejecución presupuestal.

LOGRO ESPERADO: 88% de ejecución presupuestal.

VALOR OBTENIDO: 92.70% de ejecución presupuestal.

AVANCE: 100% si cumplió con el logro esperado al año 2020.

Se supero el logro esperado en la ejecución presupuestal del año fiscal 2020, ordenando el presupuesto público hacia un fin, una meta específica que tiene que ver con las necesidades de la población.

AEI 09.04 Sistema de gestión institucional con enfoque de procesos implementado en el Gobierno Regional de Pasco.

INDICADOR 01 N° de usuarios atendidos oportunamente (SISGEDO).

LOGRO ESPERADO: 56 usuarios atendidos oportunamente (SISGEDO).

VALOR OBTENIDO: 41 usuarios atendidos oportunamente (SIGGEDO).

AVANCE: 73.21% no cumplió con el logro esperado.

Sistema de gestión institucional con enfoque de procesos implementado en el Gobierno Regional de Pasco, del indicador N° de usuarios atendidos oportunamente (SIGGEDO), no se logró alcanzar debido a las respuestas fuera de plazo de las oficinas.

INDICADOR 02 % de documentos de gestión actualizado.

LOGRO ESPERADO: 23.52% de documentos de gestión actualizado.

VALOR OBTENIDO: 60% de documentos de gestión actualizado.

AVANCE: 100% si cumplió con el logro esperado al año 2020.

Sistema de gestión institucional con enfoque de procesos implementado en el Gobierno Regional de Pasco, del indicador % de documentos de gestión actualizado, se logró alcanzar la actualización de los instrumentos conforme a lo estipulado por la PCM.

AEI 09.05 Implementación de sistemas informáticos.

INDICADOR 01 N° de sistemas informáticos implementados.

LOGRO ESPERADO: 2 sistemas informáticos implementados.

VALOR OBTENIDO: 3 sistemas informáticos implementados.

AVANCE: 100% cumplió con el logro esperado al año 2020.

Implementación de sistemas informáticos, del indicador N° de sistemas informáticos implementados, se logró alcanzar la implementación de sistema informáticos fortaleciendo la gestión institucional hacia un gobierno digital.

INDICADOR 02 N° de sistemas informáticos implementado al servicio del ciudadano e institucional.

LOGRO ESPERADO: 1 sistemas informáticos implementado al servicio del ciudadano e institucional.

VALOR OBTENIDO: 3 sistemas informáticos implementado al servicio del ciudadano e institucional.

AVANCE: 100% si cumplió con el logro esperado al año 2020.

Implementación de sistemas informáticos, del indicador N° de sistemas informáticos implementado al servicio del ciudadano e institucional, se logró el objetivo de implementar el sistema informático al servicio del ciudadano y a los usuarios de la sede central.

3.2.10 ACCIONES ESTRATEGICAS INSTITUCIONALES DEL OEI 10

AEI 10.01 Fiscalización laboral eficiente y oportuna en el departamento.

INDICADOR 01 N° fiscalizaciones a empresas en cumplimiento de las Normas Laborales.



LOGRO ESPERADO: 300 fiscalizaciones a empresas en cumplimiento de las Normas Laborales.

VALOR OBTENIDO: 0 fiscalizaciones a empresas en cumplimiento de las Normas Laborales.

AVANCE: 0.00% no logrando cumplir con el logro esperado.

No se cuenta con información por parte de la Dirección Regional de Trabajo y Promoción del Empleo, de su cargo a la SUNAFIL donde Promove, supervisa y fiscaliza el cumplimiento del ordenamiento jurídico sociolaboral y el de seguridad y salud en el trabajo, así como brindan asesoría técnica, realizan investigaciones y proponen la emisión de normas laborales.



AEI 10.02 Asistencia técnica oportuna en empleo a las poblaciones vulnerables.

INDICADOR 02 N° de trabajadores y Empleadoras, orientadas para el cumplimiento de las Normas Legales.

LOGRO ESPERADO: 1830 trabajadores y Empleadoras, orientadas para el cumplimiento de las Normas Legales.

VALOR OBTENIDO: 0 trabajadores y Empleadoras, orientadas para el cumplimiento de las Normas Legales.

AVANCE: 0.00% no logrando cumplir con el logro esperado.

No se cuenta con información por parte de la Dirección Regional de Trabajo y Promoción del Empleo, de su cargo a la SUNAFIL donde Promove, supervisa y fiscaliza el cumplimiento del ordenamiento jurídico sociolaboral y el de seguridad y salud en el trabajo, así como brindan asesoría técnica, realizan investigaciones y proponen la emisión de normas laborales.

AEI 10.03 Reparación y reconocimiento oportuna a las personas víctimas de la violencia política.

INDICADOR 01 N° de personas atendidas.

LOGRO ESPERADO: 211 personas atendidas a las personas víctimas de la violencia política.

VALOR OBTENIDO: 192 personas atendidas a las personas víctimas de la violencia política.

AVANCE: 90.99% no cumplió con el logro esperado.

El año 2020 no se logró lo esperado por la cuarentena se atendió de forma virtual las denuncias se realizan en forma presencial y por el confinamiento no hubo actividad política.

AEI 10.04 Formulación y ejecución de planes a favor de las personas vulnerables

INDICADOR 01 N° de planes formuladas y ejecutados.

LOGRO ESPERADO: 12 planes formuladas y ejecutados a favor de las personas vulnerables.

VALOR OBTENIDO: 31 planes formuladas y ejecutados a favor de las personas vulnerables.

AVANCE: 100% si cumplio con el logro esperado al año 2020.

1. El 2020 se logró elaborar 19 planes de trabajo más de lo esperado de los cuales 14 fueron de Inversiones de Optimización, de Ampliación Marginal, de Rehabilitación y de Reposición -IOARR, a fin de implementar con mobiliarios, equipos y materiales didácticos a los Centros de Educación Básica Especial - CEBES y Programas de Intervención Temprana - PRITE de la REGIÓN PASCO

2. Se aprobó y publicó la Política Regional para las Personas con Discapacidad, asimismo los Lineamientos de la misma.

AEI 10.05 Fortalecimiento de capacidades a la población vulnerable.

INDICADOR N° de personas capacitadas para el cumplimiento de las leyes emitidas a favor de las personas vulnerables

LOGRO ESPERADO: 350 personas capacitadas para el cumplimiento de las leyes emitidas a favor de las personas vulnerables.

VALOR OBTENIDO: 748 personas capacitadas para el cumplimiento de las leyes emitidas a favor de las personas vulnerables

AVANCE: 100% si cumplio con el logro esperado al año 2020.

1. Durante el año 2020 se realizaron capacitación a las OMAPEs, sociedad civil y a las personas con discapacidad de los diferentes distritos de la región Pasco.

2. Asimismo, se realizaron cursos, talleres de capacitación para PDC, en lengua de señas, en sistema braille, entre otros.

3.2.11 ACCIONES ESTRATEGICAS INSTITUCIONALES DEL OEI 11

AEI 11.01 Sensibilización eficiente a los actores de seguridad ciudadana y organizaciones sociales de base.

INDICADOR 01 N° personas capacitadas en programas preventivos.

LOGRO ESPERADO: 640 personas capacitadas en programas preventivos.

VALOR OBTENIDO: 440 personas capacitadas en programas preventivos.

AVANCE: 68.75% no cumplio con el logro esperado.

No se lograron la capacitación esperada por motivos de las restricciones de la pandemia covid-19.

AEI 11.02 Zonas de riesgo y delito identificados en el departamento.

INDICADOR 01 N° de mapas de riesgo y delito elaboradas.

LOGRO ESPERADO: 48 mapas de riesgo y delito elaborados.

VALOR OBTENIDO: 42 mapas de riesgo y delito elaborados.



AVANCE: 87.5% no cumplio con el logro esperado.

No se cumplieron al 100% por el motivo de la pandemia covid-19

4. PROPUESTAS PARA MEJORAR LA ESTRATEGIA

En el marco del planeamiento estratégico para la mejora continua, la evaluación del Plan Estratégico Institucional PEI 202-2023, correspondiente al año 2020 se ha realizado con la participación de las 5 Gerencias Regionales, 14 Sub Gerencias, 14 Directores Regionales, que han posibilitado la consolidación de experiencias y conocimientos, como parte de la Gestión de conocimiento y el proceso de retroalimentación, para implementar mejoras y nuevas estrategias para alcanzar el desempeño satisfactorio en el cumplimiento de metas establecidas.

En ese contexto de acuerdo a los resultados de la evaluación, lo que se evidencia es que en muchos indicadores de objetivo y de acción estratégica no se ha registrado valores alcanzados durante el año 2020 debido a que las actividades que se habían programado en el año se vieron suspendidas por los efectos de la pandemia de la COVID-19 que alteró todo lo programado y que fue el principal causante de que no se tenga información de los valores de algunos de los indicadores del PEI.

Además de esto es importante también resaltar que a pesar de las dificultades presentadas durante el año 2020 por los efectos de la pandemia, se tuvo la capacidad de hacerlo frente atendiendo la emergencia sanitaria de acuerdo a las competencias del Gobierno regional La Libertad.

Un evento de ese tipo afectó todo lo programado y no permitió un trabajo en diversos sectores que se tenían priorizados, debido a la cuarentena de los meses de marzo hasta junio y de aquí en adelante las restricciones existentes en la región que por los altos niveles de contagio.

Frente a ese escenario, la gestión enfrentó los duros problemas que significaron estos efectos enfocándose en atender la emergencia antes que otro tema, sin descuidar temas pendientes en inversiones, y diversos servicios que se han atendido.

Las diversas metas que han disminuido considerablemente, no han permitido medir de forma más efectiva la estrategia implementada en el PEI durante el año 2020, lo cual no permite establecer con certeza si se ha logrado efectividad en su implementación. Por tanto lo más adecuado es fortalecer los aspectos que se presentaron deficientes relativos especialmente a obtener información de todos los indicadores y la forma como se implementa para lo cual es necesario establecer de forma exacta los recursos necesarios para que las actividades que son las que implementan las acciones estratégicas, puedan ser desarrolladas en su totalidad mejorando de esta forma el nivel de cumplimiento de los indicadores.



Otro factor importante es priorizar lo más relevante o lo que genere un mejor impacto en los resultados de la gestión. Esto quiere decir que por el entorno económico los recursos disminuyen o se mantiene igual por tanto la forma como se debe enfocar las actividades es en base a priorizaciones de acuerdo a la situación que atraviesa la región por la pandemia. De esta forma se tenderá lo urgente y se podrá establecer resultados que tengan un mejor impacto en la población. Esto sería un aspecto crucial para que se tenga un mejor efecto con los recursos escasos que se tienen ahora y que posiblemente siga esa tendencia en los siguientes años debido a que se tendrá un efecto negativo en la economía a consecuencia de la COVID-19.

En ese contexto las propuestas para mejorar las estrategias se han obtenido de las experiencias y lecciones aprendidas durante el año 2020, el cual nos tendríamos que adaptar a la conectividad virtual, así como trámites, capacitación, talleres para cumplir con los objetivos en el bienestar de nuestra Región de Pasco.



5. CONCLUSIONES

El Gobierno Regional de Pasco viene implementando mejoras para el cumplimiento de metas a favor de nuestra Región. La evaluación del Plan Estratégico Institucional 2020-2023, correspondiente al periodo 2020, a permitido al Gobierno Regional tener en claro los objetivos y estrategias institucionales de su intervención para el fomento del desarrollo en la Región, el cual de acuerdo a los resultados obtenidos, 33 Indicadores alcanzaron el 100% de avance de cumplimiento, 24 indicadores estuvieron por debajo del 100% de cumplimiento y 7 indicadores registraron 0.00% de cumplimiento.

Los sectores que se han visto mayormente afectados durante la COVID 19 han sido Salud, Educación y Agricultura debido que son los que tiene un mayor impacto en la población por los servicios que presentan.

Realizar la evaluación del PEI, ha permitido analizar y evaluar la organización y planificación de cada centro de costos en relación, al cumplimiento de los objetivos estratégicos establecidos en el periodo 2020, teniendo en cuenta la actual situación del COVID 19.

6. LIMITACIONES

Los funcionarios del Gobierno Regional de Pasco actualmente se han visto afectados por la creciente pandemia COVID-19 y en consecuencia ha limitado que muchos de los planificadores de las áreas por el tema de salud no remitan la información a tiempo para la evaluación del PEI 2020.

7. RECOMENDACIONES

Se recomienda una adecuada organización y planificación de los centros de costos para el cumplimiento de los indicadores propuestos de acuerdo a los objetivos y acciones estratégicas institucionales planteadas en el PEI teniendo en cuenta la actual situación del COVID 19.

Se recomienda la elaboración de un nuevo Plan Estratégico Institucional (PEI) 2022- 2024 considerando las nuevas tendencias actuales.

Se recomienda hacer un análisis adecuado de la información de cada centro de costo, para el llenado de las matrices, de tal manera que se tenga claro los criterios de evaluación de cada indicador, el mismo que permita sustentar su cumplimiento en el tiempo previsto.

8. ANEXOS

- ✓ *Reporte de seguimiento del PEI al aplicativo CEPLAN.*
- ✓ *Informe de Evaluación del Plan Operativo Institucional 2020 aplicativo – ceplan v0.1.*



AEI: OEI: EOI: EOI: EOI: EOI:

AEI.01.01	SERVICIOS EDUCATIVOS CON ACCESO PARA LA POBLACIÓN DE 3 A 16 AÑOS	OEI.01	1
AEI.01.02	ATENCIÓN INTEGRAL A ESTUDIANTES DE EDUCACIÓN BÁSICA ESPECIAL E INSTITUCIONES EDUCATIVAS INCLUSIVAS	OEI.01	2
AEI.01.03	FORMACIÓN ACADÉMICA ADECUADA A LOS ESTUDIANTES DE EDUCACIÓN SUPERIOR NO UNIVERSITARIA	OEI.01	3
AEI.01.04	DESARROLLO EDUCATIVO ADECUADO A LOS ESTUDIANTES DEL DEPARTAMENTO DE PASCO	OEI.01	4
AEI.01.05	ASISTENCIA TÉCNICA A LOS MIEMBROS DE LA COMUNIDAD EDUCATIVA	OEI.01	5
AEI.02.01	ATENCIÓN PRENATAL REENFOCADA A LAS GESTANTES	OEI.02	1
AEI.02.02	PLANIFICACIÓN FAMILIAR IMPLEMENTADA PARA POBLACIÓN EN EDAD REPRODUCTIVA DE PASCO	OEI.02	2
AEI.02.03	ATENCIÓN INTEGRAL A PACIENTES CON TB Y VIH	OEI.02	3
AEI.02.04	ATENCIÓN EN ENFERMEDADES NO TRANSMISIBLES DE FORMA INTEGRAL A LA POBLACIÓN DE PASCO	OEI.02	4
AEI.02.05	ATENCIÓN INTEGRAL DE LA MORBILIDAD A LA POBLACIÓN DE PASCO	OEI.02	5
AEI.02.06	ATENCIÓN INTEGRAL A FAVOR DE LOS NIÑOS MENORES DE CINCO AÑOS CON DESNUTRICIÓN CRÓNICA.	OEI.02	6
AEI.02.07	PREVENCIÓN Y CONTROL DE ENFERMEDADES METAXENICAS, ZOONÓTICAS Y OTRAS TRANSMITIDAS POR VECTORES EN EL DEPARTAMENTO DE PASCO	OEI.02	7
AEI.03.01	ASISTENCIA ESPECIALIZADA A ÁREA TÉCNICA MUNICIPAL Y JUNTAS ADMINISTRADORES DE SERVICIOS DE SANEAMIENTO	OEI.03	1
AEI.03.02	SERVICIO DE AGUA POTABLE EN BENEFICIO DE LA POBLACIÓN RURAL Y URBANA	OEI.03	2
AEI.04.01	SERVICIOS AGROPECUARIOS ADECUADOS PARA LOS PRODUCTORES AGROPECUARIOS Y FORESTALES	OEI.04	1
AEI.04.02	INFRAESTRUCTURA DE RIEGO OPERATIVA PARA LA PRODUCCIÓN AGRARIA EN LA REGIÓN	OEI.04	2
AEI.04.03	ASISTENCIA TÉCNICA FOCALIZADA A PRESTADORES DE SERVICIOS TURÍSTICOS	OEI.04	3
AEI.04.04	ASISTENCIA TÉCNICA ESPECIALIZADA A LOS PRODUCTORES ACUÍCOLAS	OEI.04	4
AEI.04.05	ASISTENCIA TÉCNICA INTEGRADA EN BENEFICIO DE LOS PRODUCTORES ORGANIZADOS A LA ACTIVIDAD EMPRESARIAL	OEI.04	5
AEI.04.06	INFRAESTRUCTURA ENERGÉTICA EFICIENTE Y RENOVABLE PARA LA POBLACIÓN	OEI.04	6
AEI.04.07	ASISTENCIA TÉCNICA EN EL USO RACIONAL DEL RECURSO HÍDRICO A PRODUCTORES AGROPECUARIOS	OEI.04	7
AEI.05.01	SENSIBILIZACIÓN DE LA CULTURA DE PREVENCIÓN DE RIESGOS Y DESASTRES EN LA POBLACIÓN EN EL DEPARTAMENTO	OEI.05	1
AEI.05.02	ESTUDIOS PARA ESTABLECER EL RIESGO A NIVEL TERRITORIAL	OEI.05	2



AEI.05.03	CAPACIDAD INSTALADA PARA LA PREPARACIÓN Y RESPUESTA FRENTE A EMERGENCIAS Y DESASTRES	OEI.05	3
AEI.06.01	REDES VIALES MEJORADAS PARA LA POBLACIÓN	OEI.06	1
AEI.06.02	INFRAESTRUCTURA DE TELECOMUNICACIONES APROPIADA EN EL DEPARTAMENTO	OEI.06	2
AEI.06.03	SERVICIOS DE TRANSPORTE TERRESTRE Y COMPLEMENTARIOS EFICIENTE EN EL DEPARTAMENTO PASCO	OEI.06	3
AEI.07.01	ASISTENCIA TÉCNICA PARA LA CONSERVACIÓN DE RECURSOS NATURALES EN BENEFICIO DE LAS INSTITUCIONES	OEI.07	1
AEI.07.02	CERTIFICACIÓN EN PREVENCIÓN DE DEGRADACIÓN AMBIENTAL EN BENEFICIO DE INSTITUCIONES	OEI.07	2
AEI.07.03	COMPLIMIENTO DE LAS NORMAS AMBIENTALES (PLANEFA) POR LAS INSTITUCIONES	OEI.07	3
AEI.07.04	ECOSISTEMAS DEGRADADOS RECUPERADOS Y CONSERVADOS EN EL DEPARTAMENTO	OEI.07	4
AEI.08.01	TERRITORIAL ORDENADO Y SOSTENIBLE EN EL DEPARTAMENTO	OEI.08	1
AEI.09.01	ESPACIOS Y MECANISMOS DE PARTICIPACIÓN CIUDADANA FORTALECIDOS EN GOBIERNO REGIONAL	OEI.09	1
AEI.09.02	ESPACIOS Y MECANISMOS DE PARTICIPACIÓN CIUDADANA FORTALECIDOS EN GOBIERNO REGIONAL	OEI.09	2
AEI.09.03	GESTIÓN DE LA INVERSIÓN PÚBLICA EFICIENTE EN BENEFICIO DE LOS CIUDADANOS DEL DEPARTAMENTO DE PASCO	OEI.09	3
AEI.09.04	SISTEMA DE GESTIÓN INSTITUCIONAL CON ENFOQUE DE PROCESOS IMPLEMENTADO EN EL GOBIERNO REGIONAL DE PASCO	OEI.09	4
AEI.09.05	IMPLEMENTACIÓN DE SISTEMAS INFORMÁTICOS	OEI.09	5
AEI.10.01	FISCALIZACIÓN LABORAL EFICIENTE Y OPORTUNA EN EL DEPARTAMENTO	OEI.10	1
AEI.10.02	ASISTENCIA TÉCNICA OPORTUNA EN EMPLEO A LAS POBLACIONES VULNERABLES	OEI.10	2
AEI.10.03	REPARACIÓN Y RECONOCIMIENTO OPORTUNA A LAS PERSONAS VÍCTIMAS DE LA VIOLENCIA POLÍTICA	OEI.10	3
AEI.10.04	FORMULACIÓN Y EJECUCIÓN DE PLANES A FAVOR DE LAS PERSONAS VULNERABLES	OEI.10	4
AEI.10.05	FORTALECIMIENTO DE CAPACIDADES A LA POBLACIÓN VULNERABLE	OEI.10	5
AEI.11.01	SENSIBILIZACIÓN EFICIENTE A LOS ACTORES DE SEGURIDAD CIUDADANA Y ORGANIZACIONES SOCIALES DE BASE	OEI.11	1
AEI.11.02	ZONAS DE RIESGO Y DELITO IDENTIFICADOS EN EL DEPARTAMENTO	OEI.11	2



TABLA MAESTRA - OBJETIVO ESTRATÉGICO INSTITUCIONAL
456 - GOBIERNO REGIONAL DEL DEPARTAMENTO DE PASCO

003 - *Administración* - *Administración* - *Administración*

- OEI.01 MEJORAR LA ATENCIÓN INTEGRAL DE LOS SERVICIOS DE EDUCACIÓN A LA POBLACIÓN 1
- OEI.02 GARANTIZAR LA ATENCIÓN INTEGRAL EN LOS SERVICIOS DE SALUD A LA POBLACIÓN 1
- OEI.03 MEJORAR LOS SERVICIOS DE SANEAMIENTO BÁSICO PARA LA POBLACIÓN 1
- OEI.04 PROMOVER LA COMPETITIVIDAD DE LOS AGENTES ECONÓMICOS 1
- OEI.05 PROMOVER LA GESTIÓN DEL RIESGO DE DESASTRES EN UN CONTEXTO DE CAMBIO CLIMÁTICO EN EL DEPARTAMENTO DE PASCO 1
- OEI.06 MEJORAR LA CONECTIVIDAD EN EL DEPARTAMENTO DE PASCO 1
- OEI.07 MEJORAR EL APROVECHAMIENTO SOSTENIBLE DE LOS RECURSOS NATURALES DE PASCO 1
- OEI.08 PROMOVER EL DESARROLLO URBANO TERRITORIAL ORDENADO Y SOSTENIBLE EN EL DEPARTAMENTO 1
- OEI.09 FORTALECER LA GESTIÓN INSTITUCIONAL HACIA UN GOBIERNO DIGITAL EN EL DEPARTAMENTO PASCO 1
- OEI.10 FOMENTAR EL EJERCICIO DE LOS DERECHOS DE LA POBLACIÓN VULNERABLE 1
- OEI.11 FORTALECER EL SISTEMA DE SEGURIDAD CIUDADANA EN EL DEPARTAMENTO DE PASCO 1



Informe de Evaluación de Implementación

**del POI 2020
Segundo semestre
Pliego**

**456 - GOBIERNO REGIONAL DEL
DEPARTAMENTO DE PASCO**

**Ejecutora**

**000885: REGION PASCO-SEDE CENTRAL
000886: REGION PASCO-AGRICULTURA
000887: REGION PASCO-TRANSPORTES
000888: REGION PASCO-EDUCACION
000889: REGION PASCO-SALUD
000890: REGION PASCO-SALUD HOSPITAL
DANIEL A.CARRION
000891: REGION PASCO-SALUD UTES OXAPAMPA
001113: REGION PASCO - EDUCACION OXAPAMPA
001227: REGION PASCO - EDUCACION DANIEL A.
CARRION
001460: GOB. REG. DE PASCO - PASCO SELVA
CENTRAL
001461: GOB. REG. DE PASCO - UGEL PASCO
001620: GOB. REG. DE PASCO - SUB REGION
DANIEL ALCIDES CARRION**

De acuerdo a cumplimiento de funciones el consolidado del informe de implementación del Plan Operativo Institucional 2020 para el II Semestre corresponde a la Sub Gerencia de Planificación Estratégica y Demarcación Territorial.

El Gobierno Regional del Departamento de Pasco cuenta con 4918 actividades operativas inversiones con un monto total de S/. 591,065,647 nuevos soles, cada actividad operativa e inversión se encuentra alineados a objetivos y acciones estratégicas del Plan Operativo Institucional - PEI periodo 2020-2023, podemos observar que la Unidad Ejecutora Educación programo 494 actividades operativas, que fueron modificadas durante el periodo, la función que contiene más actividades operativas inversiones es la Función de Salud con 1840 AO logrando un avance anual de 85%.

La Unidad Ejecutora que se le asigna mayor presupuesto es la Sede Central programando 834 actividades operativas con un monto total de S/. 147.231.125 nuevos soles logrando un avance físico del 166%, y la unidad ejecutora con menor presupuesto es la Unidad ejecutora de Agricultura programando 154 actividades operativas con un monto total de S/. 4,921,862 nuevos soles logrando un avance físico del 67%.



De acuerdo al análisis realizado, se observa que la **Unidad Ejecutora Sede Central** inicialmente aprobó 220 actividades operativas inversiones, modificando a 417 actividades en el transcurso del periodo 2020; la **Unidad Ejecutora Agricultura** inicialmente aprobó 64 actividades operativas inversiones, modificando a 77 actividades en el transcurso del periodo 2020; la **Unidad Ejecutora Transportes** inicialmente aprobó 38 actividades operativas inversiones, modificando a 80 actividades en el transcurso del periodo 2020; la **Unidad Ejecutora Educación** inicialmente aprobó 254 actividades operativas inversiones, modificando a 247 actividades en el transcurso del periodo 2020, la **Unidad Ejecutora Salud** inicialmente aprobó 233 actividades operativas inversiones, modificando a 233 actividades en el transcurso del periodo 2020; la **Unidad Ejecutora Salud Hospital Daniel Alcides Carrión** inicialmente aprobó 164 actividades operativas inversiones, modificando a 166; mientras que la **Unidad Ejecutora Salud UTES Oxapampa** inicialmente aprobó 501 actividades operativas inversiones, modificando a 518 actividades en el transcurso del periodo 2020; la **Unidad Ejecutora Educación Oxapampa** inicialmente aprobó 272 actividades operativas inversiones, modificando a 305 actividades en el transcurso del periodo 2020; la **Unidad Ejecutora Pasco Selva Central** inicialmente aprobó 31 actividades operativas inversiones, modificando a 40 actividades en el transcurso del periodo 2020; la **Unidad Ejecutora Educación Daniel A. Carrión** inicialmente aprobó 156 actividades operativas inversiones, modificando a 194 actividades en el transcurso del periodo 2020;

Unidad Ejecutora Sub Región Daniel Alcides Carrión inicialmente aprobó 11 actividades operativas inversiones, modificando a 30 actividades en el transcurso del periodo 2020; **Unidad Ejecutora Ugel Pasco** inicialmente aprobó 171 actividades operativas inversiones, modificando a 152 actividades en el transcurso del periodo 2020



Tabla N°1 - A: Resumen de las fases del POI según UE

	POI Aprobado	POI Modificado	POI Total
Unidad Ejecutora Sede Central	220	197	417
Monto financiero total (S/.)	21,411,477.88	1,005,740.00	62,956,422
N° Inversiones	4	0	20
N° AO e inversiones	31	28	80
Unidad Ejecutora Sub Región Daniel Alcides Carrión			
Monto financiero total (S/.)	1,055,716.00	205,182.75	3,577,314,359
N° Inversiones	0	0	8
N° AO e inversiones	11	8	60
Unidad Ejecutora Ugel Pasco			
Monto financiero total (S/.)	12,718,207.00	13,617,940.00	184,815,043
N° Inversiones	0	0	0
N° AO e inversiones	171	103	304

Nota: El Monto financiero total es la suma de las metas financieras anuales de las AO.

1/ Las cifras corresponden al POI aprobado

2/ Las cifras corresponden al grupo de AO financiadas, al cierre de la fase de consistencia con el PIA

3/ Se consideran parte del POI Modificado al grupo de AO e inversión que cuentan con meta física anual mayor a cero.

Fuente: Información del aplicativo CEPLAN V.01.

Monto financiero total (S/.)	40,499,636.33	42,900,045.21	93,292,260
N° Inversiones	0	0	0
N° AO e inversiones	156	142	388
Monto financiero total (S/.)	73,256,526.20	80,355,445.90	162,525,155
N° Inversiones	0	0	0
N° AO e inversiones	272	260	610
Monto financiero total (S/.)	4,529,766.70	2,975,559.97	9,388,922
N° Inversiones	0	0	0
N° AO e inversiones	64	47	154
Monto financiero total (S/.)	11,552,050.00	19,875,445.00	45,904,031
N° Inversiones	0	0	0
N° AO e inversiones	254	142	494
Monto financiero total (S/.)	31,765,814.27	12,469,782.33	135,442,705
N° Inversiones	0	0	0
N° AO e inversiones	233	184	456
Monto financiero total (S/.)	11,049,863.00	11,515,871.00	32,369,210
N° Inversiones	0	0	0
N° AO e inversiones	164	162	332
Monto financiero total (S/.)	37,360,710.99	21,776,204.04	112,976,653
N° Inversiones	0	0	4
N° AO e inversiones	501	379	1,036
Monto financiero total (S/.)	48,467,717.44	2,999,075.70	238,319,175
N° Inversiones	0	0	74
N° AO e inversiones	220	169	634
Monto financiero total (S/.)	5,127,360.00	11,659,005.00	46,445,285
N° Inversiones	0	0	36
N° AO e inversiones	38	35	150

Nota: El Monto financiero total es la suma de las metas financieras anuales de las AO.
 1/ Las cifras corresponden al POI aprobado
 2/ Las cifras corresponden al grupo de AO financiadas, al cierre de la fase de consistencia con el PIA
 3/ Se consideran parte del POI Modificado al grupo de AO e inversión que cuentan con meta física anual mayor a cero.
 Fuente: Información del aplicativo CEPLAN V.01.



Tabla N°1 - B: Resumen del POI Modificado, según AEI

OEI.01	MEJORAR LA ATENCIÓN INTEGRAL DE LOS SERVICIOS DE EDUCACIÓN A LA POBLACIÓN			
AEI.01.01	SERVICIOS EDUCATIVOS CON ACCESO PARA LA POBLACION DE 3 A 16 AÑOS	230,441,585	22	120
AEI.01.02	ATENCIÓN INTEGRAL A ESTUDIANTES DE EDUCACIÓN BÁSICA ESPECIAL E INSTITUCIONES EDUCATIVAS INCLUSIVAS	1,463,490	0	32
AEI.01.03	FORMACION ACADÉMICA ADECUADA A LOS ESTUDIANTES DE EDUCACIÓN SUPERIOR NO UNIVERSITARIA	25,160,460	2	70
AEI.01.04	DESARROLLO EDUCATIVO ADECUADO A LOS ESTUDIANTES DEL DEPARTAMENTO DE PASCO	193,983,389	0	95
AEI.01.05	ASISTENCIA TÉCNICA A LOS MIEMBROS DE LA COMUNIDAD EDUCATIVA	29,290,395	0	205
OEI.02	GARANTIZAR LA ATENCIÓN INTEGRAL EN LOS SERVICIOS DE SALUD A LA POBLACIÓN			
AEI.02.01	ATENCIÓN PRENATAL REENFOCADA A LAS GESTANTES	39,832,271	0	185
AEI.02.02	PLANIFICACIÓN FAMILIAR IMPLEMENTADA PARA POBLACIÓN EN EDAD REPRODUCTIVA DE PASCO	3,699,498	0	36
AEI.02.03	ATENCIÓN INTEGRAL A PACIENTES CON TB Y VIH	2,151,884	0	58
AEI.02.04	ATENCIÓN EN ENFERMEDADES NO TRANSMISIBLES DE FORMA INTEGRAL A LA POBLACIÓN DE PASCO	12,347,895	0	116
AEI.02.05	ATENCIÓN INTEGRAL DE LA MORBILIDAD A LA POBLACIÓN DE PASCO	85,160,850	4	358
AEI.02.06	ATENCIÓN INTEGRAL A FAVOR DE LOS NIÑOS MENORES DE CINCO AÑOS CON DESNUTRICIÓN CRÓNICA	38,465,034	0	254
AEI.02.07	PREVENCIÓN Y CONTROL DE ENFERMEDADES METAXÉNICAS, ZOOINÓTICAS Y OTRAS TRANSMITIDAS POR VECTORES EN EL DEPARTAMENTO DE PASCO.	0		
OEI.03	MEJORAR LOS SERVICIOS DE SANEAMIENTO BÁSICO PARA LA POBLACIÓN			
AEI.03.01	ASISTENCIA ESPECIALIZADA A ÁREAS TÉCNICAS MUNICIPALES Y JUNTAS ADMINISTRADORAS DE SERVICIOS DE SANEAMIENTO	11,684,155	4	40
AEI.03.02	SERVICIO DE AGUA POTABLE EN BENEFICIO DE LA POBLACIÓN RURAL Y URBANA	53,854,909	8	16
OEI.04	Promover la competitividad de los agentes económicos			
AEI.04.01	SERVICIOS AGROPECUARIOS ADECUADOS PARA LOS PRODUCTORES AGROPECUARIOS Y FORESTALES	505,906	2	28
AEI.04.02	INFRAESTRUCTURA DE RIEGO OPERATIVO PARA LA PRODUCCIÓN AGRARIA EN LA REGIÓN	0		
AEI.04.03	ASISTENCIA TÉCNICA FOCALIZADA A PRESTADORES DE SERVICIOS TURÍSTICOS	184,046	0	16
AEI.04.04	ASISTENCIA TÉCNICA ESPECIALIZADA A LOS PRODUCTORES ACUÍCOLAS	947,152	0	80

1/ Se consideran parte del POI Modificado al grupo de AO e inversión que al inicio del módulo de evaluación, cuentan con meta física anual mayor a cero.

Fuente: Información del aplicativo CEPLAN V.01.



AE1.04.05	ASISTENCIA TÉCNICA INTEGRADA EN BENEFICIO DE LOS PRODUCTORES ORGANIZADOS A LA ACTIVIDAD EMPRESARIAL	1,386,175	0	44
AE1.04.06	INFRAESTRUCTURA ENERGÉTICA EFICIENTE Y RENOVABLE PARA LA POBLACIÓN	25,748	0	6
AE1.04.07	ASISTENCIA TÉCNICA EN EL USO RACIONAL DEL RECURSO HÍDRICO A PRODUCTORES AGROPECUARIOS	11,210	0	12
OE1.05	Promover la gestión del riesgo de desastres en un contexto de cambio climático en el departamento de Pasco			
AE1.05.01	SENSIBILIZACIÓN DE LA CULTURA DE PREVENCIÓN DE RIESGOS Y DESASTRES EN LA POBLACIÓN EN EL DEPARTAMENTO	6,222,279	0	68
AE1.05.02	ESTUDIOS PARA ESTABLECER EL RIESGO A NIVEL TERRITORIAL	0		
AE1.05.03	CAPACIDAD INSTALADA PARA LA PREPARACION Y RESPUESTA FRENTE A EMERGENCIAS Y DESASTRES	0		
OE1.06	Mejorar la conectividad en el departamento de Pasco			
AE1.06.01	REDES VIALES MEJORADAS PARA LA POBLACIÓN	64,021,972	56	128
AE1.06.02	INFRAESTRUCTURA DE TELECOMUNICACIONES APROPIADA EN EL DEPARTAMENTO	1,764,409	0	6
AE1.06.03	SERVICIOS DE TRANSPORTE TERRESTRE Y COMPLEMENTARIOS EFICIENTE EN EL DEPARTAMENTO PASCO	1,403,198	0	14
OE1.07	Mejorar el aprovechamiento sostenible de los recursos naturales de Pasco			
AE1.07.01	ASISTENCIA TÉCNICA PARA LA CONSERVACIÓN DE RECURSOS NATURALES EN BENEFICIO LAS INSTITUCIONES	10,347,711	2	50
AE1.07.02	CERTIFICACIÓN EN PREVENCIÓN DE DEGRADACIÓN AMBIENTAL EN BENEFICIO DE INSTITUCIONES	0		
AE1.07.03	CUMPLIMIENTO DE LAS NORMAS AMBIENTALES (PLANEFA) POR LAS INSTITUCIONES	24,190	0	10
AE1.07.04	ECOSISTEMAS DEGRADADOS RECUPERADOS Y CONSERVADOS EN EL DEPARTAMENTO	0		
OE1.08	Promover el desarrollo urbano territorial ordenado y sostenible en el Departamento			
AE1.08.01	TERRITORIO ORDENADO Y SOSTENIBLE EN EL DEPARTAMENTO	122,900	0	4
OE1.09	Fortalecer la gestión institucional hacia un gobierno digital en el Departamento Pasco			
AE1.09.01	ESPACIOS Y MECANISMOS DE PARTICIPACIÓN CIUDADANA FORTALECIDOS EN EN GOBIERNO REGIONAL	0		
AE1.09.02	CAPACIDADES FORTALECIDAS DEL PERSONAL EN EL GOBIERNO REGIONAL	68,405,128	12	460
AE1.09.03	GESTIÓN DE LA INVERSIÓN PÚBLICA EFICIENTE EN BENEFICIO DE LOS CIUDADANOS DEL DEPARTAMENTO DE PASCO	3,756,041,436	30	82
AE1.09.04	SISTEMA DE GESTIÓN INSTITUCIONAL CON ENFOQUE DE PROCESOS IMPLEMENTADO EN EL GOBIERNO REGIONAL DE PASCO.	123,898,049	6	900
AE1.09.05	IMPLEMENTACIÓN DE SISTEMAS INFORMÁTICOS	0		
1/ Se consideran parte del POI Modificado al grupo de AO e inversión que al inicio del módulo de evaluación, cuentan con meta física anual mayor a cero. Fuente: Información del aplicativo CEPLAN V.01.				



OE1.10	Fomentar el ejercicio de los derechos de la población vulnerable			
AE1.10.01	FISCALIZACIÓN LABORAL EFICIENTE Y OPORTUNA EN EL DEPARTAMENTO	470.002	0	2
AE1.10.02	ASISTENCIA TÉCNICA OPORTUNA EN EMPLEO A LAS POBLACIONES VULNERABLES	886.329	0	20
AE1.10.03	REPARACIÓN Y RECONOCIMIENTO OPORTUNO A LAS PERSONAS VÍCTIMAS DE LA VIOLENCIA POLÍTICA	192.525	0	18
AE1.10.04	FORMULACIÓN Y EJECUCIÓN DE PLANES A FAVOR DE LAS PERSONAS VULNERABLES	0	0	2
AE1.10.05	FORTALECIMIENTO DE CAPACIDADES A LA POBLACION VULNERABLE	257.855	0	2
OE1.11	Fortalecer el sistema de seguridad ciudadana en el departamento de Pasco			
AE1.11.01	SENSIBILIZACIÓN EFICIENTE A LOS ACTORES DE SEGURIDAD CIUDADANA Y ORGANIZACIONES SOCIALES DE BASE.	0		
AE1.11.02	ZONAS DE RIESGO Y DELITO IDENTIFICADOS EN EL DEPARTAMENTO	0		
	TOTAL	4.804.743,018	142	4.912
<p>1/ Se consideran parte del POI Modificado al grupo de AO e inversión que al inicio del módulo de evaluación, cuentan con meta física anual mayor a cero. Fuente: Información del aplicativo CEPLAN V.01.</p>				



Tabla N°2 Índice de Gestión Institucional (IEI) y el ejecución del POI Modificado, por elementos del PEI

OEI.01	MEJORAR LA ATENCIÓN INTEGRAL DE LOS SERVICIOS DE EDUCACIÓN A LA POBLACIÓN	1			853 %	92 %	278 %
AEI.01.01	SERVICIOS EDUCATIVOS CON ACCESO PARA LA POBLACION DE 3 A 16 AÑOS	1	120	133,889,953	3679 %	97 %	1031 %
AEI.01.02	ATENCIÓN INTEGRAL A ESTUDIANTES DE EDUCACIÓN BÁSICA ESPECIAL E INSTITUCIONES EDUCATIVAS INCLUSIVAS	1	32	950,282	100 %	76 %	75 %
AEI.01.03	FORMACIÓN ACADÉMICA ADECUADA A LOS ESTUDIANTES DE EDUCACIÓN SUPERIOR NO UNIVERSITARIA	1	70	12,582,501	95 %	93 %	84 %
AEI.01.04	DESARROLLO EDUCATIVO ADECUADO A LOS ESTUDIANTES DEL DEPARTAMENTO DE PASCO	1	958	103,635,694	95 %	85 %	87 %
AEI.01.05	ASISTENCIA TÉCNICA A LOS MIEMBROS DE LA COMUNIDAD EDUCATIVA	1	206	14,608,317	89 %	108 %	185 %
OEI.02	GARANTIZAR LA ATENCIÓN INTEGRAL EN LOS SERVICIOS DE SALUD A LA POBLACIÓN	1			73 %	86 %	74 %



1/ Total de AO/Inversiones con meta física anual mayor a cero.

2/ Sumatoria del seguimiento financiero de AO/Inversiones, durante los meses comprendidos en el periodo en evaluación.

3/ i) Para las AEI, se calcula como el promedio simple de la ejecución física de las AO/Inversión respecto a su meta semestral, agrupadas por AEI; ii) Para los OEI, se calcula como el promedio de los avances por AEI, ponderado por sus grados de prioridad; iii) Todos los cálculos consideran sólo a las AO que cuentan con meta física en el semestre.

4/ i) Para las AEI, se calcula como el promedio simple de la ejecución física de las AO/Inversión respecto a su meta anual, agrupadas por AEI; ii) Para los OEI, se calcula como el promedio de los avances por AEI, ponderado por sus grados de prioridad; iii) Todos los cálculos consideran sólo a las AO que cuentan con meta física anual distinta de cero.

5/ El ISI se calcula como el promedio de avance de los OEI, ponderado por el grado de prioridad de cada Objetivo.

Fuente: Información del aplicativo CEPLAN V.01.

AEI.02.01	ATENCIÓN PRENATAL REENFOCADA A LAS GESTANTES	1	136	21.929.260	61 %	100 %	24 %
AEI.02.02	PLANIFICACIÓN FAMILIAR IMPLEMENTADA PARA POBLACIÓN EN EDAD REPRODUCTIVA DE PASCO	1	36	1.599.688	42 %	65 %	59 %
AEI.02.03	ATENCIÓN INTEGRAL A PACIENTES CON TB Y VIH	1	58	1.071.966	82 %	94 %	90 %
AEI.02.04	ATENCIÓN EN ENFERMEDADES NO TRANSMISIBLES DE FORMA INTEGRAL A LA POBLACIÓN DE PASCO	1	116	2.218.044	77 %	89 %	77 %
AEI.02.05	ATENCIÓN INTEGRAL DE LA MORBILIDAD A LA POBLACIÓN DE PASCO	1	658	29.096.845	57 %	45 %	48 %
AEI.02.06	ATENCIÓN INTEGRAL A FAVOR DE LOS NIÑOS MENORES DE CINCO AÑOS CON DESNUTRICIÓN CRÓNICA	1	254	20.511.417	99 %	101 %	95 %
OEI.03	MEJORAR LOS SERVICIOS DE SANEAMIENTO BÁSICO PARA LA POBLACIÓN	1			47 %	70 %	57 %
AEI.05.01	ASISTENCIA ESPECIALIZADA A ÁREAS TÉCNICAS MUNICIPALES Y JUNTAS ADMINISTRADORES DE SERVICIOS DE SANEAMIENTO	1	40	5.652.714	26 %	56 %	40 %



1/ Total de AO/inversiones con meta física anual mayor a cero.

2/ Sumatoria del seguimiento financiero de AO/inversiones, durante los meses comprendidos en el periodo en evaluación.

3/ i) Para las AEI, se calcula como el promedio simple de la ejecución física de las AO/inversión respecto a su meta semestral, agrupadas por AEI; ii) Para los OEI, se calcula como el promedio de los avances por AEI, ponderado por sus grados de prioridad; iii) Todos los cálculos consideran sólo a las AO que cuentan con meta física en el semestre.

4/ i) Para las AEI, se calcula como el promedio simple de la ejecución física de las AO/inversión respecto a su meta anual, agrupadas por AEI; ii) Para los OEI, se calcula como el promedio de los avances por AEI, ponderado por sus grados de prioridad; iii) Todos los cálculos consideran sólo a las AO que cuentan con meta física anual distinta de cero.

5/ El IGI se calcula como el promedio de avance de los OEI, ponderado por el grado de prioridad de cada Objetivo.

Fuente: Información del aplicativo CEPLAN V.01.

AEI.03.02	SERVICIO DE AGUA POTABLE EN BENEFICIO DE LA POBLACIÓN RURAL Y URBANA	1	16	6,958,468	67 %	83 %	75 %
OEI.04	Promover la competitividad de los agentes económicos	1			88 %	81 %	82 %
AEI.04.01	SERVICIOS AGROPECUARIOS ADECUADOS PARA LOS PRODUCTORES AGROPECUARIOS Y FORESTALES	1	28	282,607	88 %	94 %	87 %
AEI.05.03	ASISTENCIA TÉCNICA FOCALIZADA A PRESTADORES DE SERVICIOS TURÍSTICOS	1	18	160,475	100 %	86 %	102 %
AEI.04.04	ASISTENCIA TÉCNICA ESPECIALIZADA A LOS PRODUCTORES ACUICOLAS	1	30	575,876	71 %	64 %	61 %
AEI.04.05	ASISTENCIA TÉCNICA INTEGRADA EN BENEFICIO DE LOS PRODUCTORES ORGANIZADOS A LA ACTIVIDAD EMPRESARIAL	1	44	678,280	109 %	76 %	81 %
AEI.04.06	INFRAESTRUCTURA ENERGÉTICA EFICIENTE Y RENOVABLE PARA LA POBLACIÓN	1	6	1,212		132 %	132 %



1/ Total de AO/Inversiones con meta física anual mayor a cero.

2/ Sumatoria del seguimiento financiero de AO/Inversiones, durante los meses comprendidos en el periodo en evaluación.

3/ i) Para las AEI, se calcula como el promedio simple de la ejecución física de las AO/Inversión respecto a su meta semestral, agrupadas por AEI; ii) Para los OEI, se calcula como el promedio de los avances por AEI, ponderado por sus grados de prioridad; iii) Todos los cálculos consideran sólo a las AO que cuentan con meta física en el semestre.

4/ i) Para las AEI, se calcula como el promedio simple de la ejecución física de las AO/Inversión respecto a su meta anual, agrupadas por AEI; ii) Para los OEI, se calcula como el promedio de los avances por AEI, ponderado por sus grados de prioridad; iii) Todos los cálculos consideran sólo a las AO que cuentan con meta física anual distinta de cero.

5/ El IGI se calcula como el promedio de avance de los OEI, ponderado por el grado de prioridad de cada Objetivo.

Fuente: Información del aplicativo CEPLAN V.01.

AEI.04.07	ASISTENCIA TÉCNICA EN EL USO RACIONAL DEL RECURSO HÍDRICO A PRODUCTORES AGROPECUARIOS	1	12	6,250	71 %	93 %	81 %
OEI.05	Promover la gestión del riesgo de desastres en un contexto de cambio climático en el departamento de Pasco	1			65 %	65 %	61 %
AEI.05.01	SENSIBILIZACIÓN DE LA CULTURA DE PREVENCIÓN DE RIESGOS Y DESASTRES EN LA POBLACIÓN EN EL DEPARTAMENTO	1	68	7,640,370	65 %	65 %	61 %
OEI.06	Mejorar la conectividad en el departamento de Pasco	1			99 %	84 %	89 %
AEI.05.01	REDES VIALES MEJORADAS PARA LA POBLACION	1	125	61,265,723	96 %	71 %	74 %
AEI.06.02	INFRAESTRUCTURA DE TELECOMUNICACIONES APROPIADA EN EL DEPARTAMENTO	1	6	1,215,265	100 %	93 %	97 %
AEI.06.03	SERVICIOS DE TRANSPORTE TERRESTRE Y COMPLEMENTARIOS EFICIENTE EN EL DEPARTAMENTO PASCO	1	14	831,782	100 %	88 %	86 %
OEI.07	Mejorar el aprovechamiento sostenible de los recursos naturales de Pasco	1			48 %	88 %	70 %

1/ Total de AO/Inversiones con meta física anual mayor a cero.

2/ Sumatoria del seguimiento financiero de AO/Inversiones, durante los meses comprendidos en el periodo en evaluación.

3/ i) Para las AEI, se calcula como el promedio simple de la ejecución física de las AO/Inversión respecto a su meta semestral, agrupadas por AEI; ii) Para los OEI, se calculó como el promedio de los avances por AEI, ponderado por sus grados de prioridad; iii) Todos los cálculos consideran sólo a las AO que cuentan con meta física en el semestre.

4/ i) Para las AEI, se calcula como el promedio simple de la ejecución física de las AO/Inversión respecto a su meta anual, agrupadas por AEI; ii) Para los OEI, se calcula como el promedio de los avances por AEI, ponderado por sus grados de prioridad; iii) Todos los cálculos consideran sólo a las AO que cuentan con meta física anual distinta de cero.

5/ El IGI se calcula como el promedio de avance de los OEI, ponderado por el grado de prioridad de cada Objetivo.

Fuente: Información del aplicativo CEPLAN V.01.



AEI.07.01	ASISTENCIA TÉCNICA PARA LA CONSERVACIÓN DE RECURSOS NATURALES EN BENEFICIO LAS INSTITUCIONES	1	50	4,293,201	42 %	83 %	72 %
AEI.07.03	CUMPLIMIENTO DE LAS NORMAS AMBIENTALES (PLANEFA) POR LAS INSTITUCIONES	1	10	13,190	54 %	86 %	89 %
OEI.08	Promover el desarrollo urbano territorial ordenado y sostenible en el Departamento	1			74 %	125 %	94 %
AEI.08.01	TERRITORIO ORDENADO Y SOSTENIBLE EN EL DEPARTAMENTO	1	4	67,252	74 %	125 %	94 %
OEI.09	Fortalecer la gestión institucional hacia un gobierno digital en el Departamento Pasco	1			75 %	6654 %	5623 %
AEI.09.02	CAPACIDADES FORTALECIDAS DEL PERSONAL EN EL GOBIERNO REGIONAL	1	469	38,964,652	74 %	1848 %	186 %
AEI.09.03	GESTIÓN DE LA INVERSIÓN PÚBLICA EFICIENTE EN BENEFICIO DE LOS CIUDADANOS DEL DEPARTAMENTO DE PASCO	1	82	55,127,375	74 %	17425 %	16152 %



1/ Total de AO/Inversiones con meta física anual mayor a cero.

2/ Sumatoria del seguimiento financiero de AO/Inversiones, durante los meses comprendidos en el periodo en evaluación.

3/ i) Para las AEI, se calcula como el promedio simple de la ejecución física de las AO/Inversión respecto a su meta semestral, agrupadas por AEI; ii) Para los OEI, se calcula como el promedio de los avances por AEI, ponderado por sus grados de prioridad; iii) Todos los cálculos consideran sólo a las AO que cuentan con meta física en el semestre.

4/ i) Para las AEI, se calcula como el promedio simple de la ejecución física de las AO/Inversión respecto a su meta anual, agrupadas por AEI; ii) Para los OEI, se calcula como el promedio de los avances por AEI, ponderado por sus grados de prioridad; iii) Todos los cálculos consideran sólo a las AO que cuentan con meta física anual distinta de cero.

5/ El IGI se calcula como el promedio de avance de los OEI, ponderado por el grado de prioridad de cada Objetivo.

Fuente: Información del aplicativo CEPLAN V.01.

AEI.09.04	SISTEMA DE GESTIÓN INSTITUCIONAL CON ENFOQUE DE PROCESOS IMPLEMENTADO EN EL GOBIERNO REGIONAL DE PASCO.	1	900	59.540.486	78 %	589 %	533 %
OEI.10	Fomentar el ejercicio de los derechos de la población vulnerable	1			90 %	75 %	81 %
AEI.10.01	FISCALIZACIÓN LABORAL EFICIENTE Y OPORTUNA EN EL DEPARTAMENTO	1	2	57.972	50 %	33 %	42 %
AEI.10.02	ASISTENCIA TÉCNICA OPORTUNA EN EMPLEO A LAS POBLACIONES VULNERABLES	1	20	391.076	98 %	81 %	93 %
AEI.10.03	REPARACIÓN Y RECONOCIMIENTO OPORTUNO A LAS PERSONAS VÍCTIMAS DE LA VIOLENCIA POLÍTICA	1	18	166.230	100 %	93 %	96 %
AEI.10.04	FORMULACIÓN Y EJECUCIÓN DE PLANES A FAVOR DE LAS PERSONAS VULNERABLES	1	2	0	100 %	70 %	75 %
AEI.10.05	FORTALECIMIENTO DE CAPACIDADES A LA POBLACIÓN VULNERABLE	1	2	157.062	100 %	100 %	100 %
	Índice de Gestión Institucional (IGI) SI				151 %	743 %	652 %

1/ Total de AO/inversiones con meta física anual mayor a cero.

2/ Sumatoria del seguimiento financiero de AO/inversiones, durante los meses comprendidos en el periodo en evaluación.

3/ i) Para las AEI, se calcula como el promedio simple de la ejecución física de las AO/Inversión respecto a su meta semestral, agrupadas por AEI; ii) Para los OEI, se calcula como el promedio de los avances por AEI, ponderado por sus grados de prioridad; iii) Todos los cálculos consideran sólo a las AO que cuentan con meta física en el semestre.

4/ i) Para las AEI, se calcula como el promedio simple de la ejecución física de las AO/Inversión respecto a su meta anual, agrupadas por AEI; ii) Para los OEI se calcula como el promedio de los avances por AEI, ponderado por sus grados de prioridad; iii) Todos los cálculos consideran sólo a las AO que cuentan con meta física anual distinta de cero.

SI El IGI se calcula como el promedio de avance de los OEI, ponderado por el grado de prioridad de cada Objetivo.

Fuente: Información del aplicativo CEPLAN V.01.



Se puede observar un avance anual mayor al 100% de actividades operativas inversiones de las Funciones (Educación, industria, Legislación, pesca, protección social, Transporte); Asimismo en un avance semestral de 75% al 100% observamos actividades operativas inversiones de las Funciones (Comercio, comunicaciones, minería, planeamiento, previsión Social, salud, trabajo, Turismo) y en un avance de semestral de 50% al 75% actividades operativas inversiones de las Funciones (agropecuaria, ambiente, energía, orden público, vivienda).

Tabla N°3 Avance de ejecución física del POI Modificado por funciones del Estado

10	AGROPECUARIA	158	4,632,682	82 %	66 %	67 %
17	AMBIENTE	8	3,380,819	0 %	100 %	66 %
06	COMERCIO	4	25,560	100 %	83 %	88 %
16	COMUNICACIONES	6	1,218,265	100 %	83 %	87 %
04	DEFENSA Y SEGURIDAD NACIONAL	22	5,008,663	21 %	20 %	18 %
22	EDUCACIÓN	1,814	289,057,431	382 %	346 %	378 %
12	ENERGIA	4	1,998,982	0 %	50 %	51 %
14	INDUSTRIA	16	4,024		145 %	156 %
01	LÉGISLATIVA	2	5,091,961	500 %	100 %	157 %
13	MINERIA	28	23,640	62 %	92 %	77 %
05	ORDEN PÚBLICO Y SEGURIDAD	8	9,036,708	83 %	57 %	53 %
11	PESCA	10	61,900	33 %	185 %	120 %
03	PLANEAMIENTO, GESTIÓN Y RESERVA DE CONTINGENCIA	626	44,674,493	69 %	1288 %	83 %
24	PREVISIÓN SOCIAL	18	7,145,012	68 %	100 %	94 %
23	PROTECCIÓN SOCIAL	70	2,112,388	102 %	116 %	110 %
20	SALUD	1,840	138,118,803	68 %	118 %	85 %
18	SANEAMIENTO	20	6,776,414	17 %	56 %	34 %
07	TRABAJO	20	381,076	98 %	81 %	93 %
15	TRANSPORTE	204	68,213,161	96 %	7249 %	6549 %
09	TURISMO	38	215,331	108 %	67 %	84 %
19	VIVIENDA Y DESARROLLO URBANO	4	859,355	0 %	64 %	61 %
		4,918	591,065,647			

1/ Se contabilizan AO/inversiones con meta física anual mayor a cero.
 2/ Sumatoria del seguimiento financiero de AO/inversiones, durante los meses comprendidos en el período en evaluación.
 3/ Se calcula como el promedio simple de la ejecución física de las AO/inversión respecto a su meta semestral. Se considera sólo a las AO que cuentan con meta física en el semestre.
 4/ Se calcula como el promedio simple de la ejecución de las AO/inversión respecto a su meta anual. Se considera sólo a las AO que cuentan con meta física anual.
 Fuente: Información del aplicativo CEPLAN V.01.



Se puede observar un avance anual mayor al 100% de las actividades operativas inversiones de los EJES (EJE 02, EJE 03, EJE 04, EJE 99) y lineamientos (LIN 02.02, LIN 03.02, LIN 03.04, LIN 03.05, LIN 04.01, LIN 04.03, LIN 04.06, LIN 99.00); avance anual al 100% de actividades operativas inversiones de los EJES (EJE 00, EJE 01, EJE 02, EJE 03, EJE 04, EJE 05, EJE 99) y lineamientos (LIN 00.00, LIN 01.01, LIN 01.02, LIN 02.01, LIN 02.02, LIN 02.02, LIN 03.01, LIN 03.05, LIN 04.01, LIN 04.02, LIN 04.03, LIN 04.04, LIN 04.05, LIN 04.06, LIN 05.01, LIN 05.02, LIN 99.00) Asimismo un avance anual del 75% al 100% de actividades operativas inversiones de los EJES (EJE 01, EJE 02, EJE 03, EJE 04, EJE 05, EJE 99) y lineamientos (LIN 00.00, LIN 01.02, LIN 02.01, LIN 02.02, LIN 03.04, LIN 03.05, LIN 04.01, LIN 04.02, LIN 04.03, LIN 04.04, LIN 04.06, LIN 05.02, LIN 99.00).

Tabla N°4: Avance de la ejecución del POI Modificado por Eje y Lineamiento de la PGG

EJE 00	No Priorizada.					
LIN 00.00	No Priorizado.			69 %	135 %	92 %
AEI.01.04	DESARROLLO EDUCATIVO ADECUADO A LOS ESTUDIANTES DEL DEPARTAMENTO DE PASCO	2	143,863	100 %	0 %	100 %
AEI.03.01	ASISTENCIA ESPECIALIZADA A ÁREAS TÉCNICAS MUNICIPALES Y JUNTAS ADMINISTRADORES DE SERVICIOS DE SANEAMIENTO	2	3,229,338	50 %	200 %	100 %
AEI.09.02	CAPACIDADES FORTALECIDAS DEL PERSONAL EN EL GOBIERNO REGIONAL	54	3,359,562	70 %	107 %	65 %
AEI.09.04	SISTEMA DE GESTIÓN INSTITUCIONAL CON ENFOQUE DE PROCESOS IMPLEMENTADO EN EL GOBIERNO REGIONAL DE PASCO	20	3,198,939	56 %	233 %	83 %
EJE 01	Integridad y lucha contra la corrupción.					
LIN 01.01	Combatir la corrupción y las actividades ilícitas en todas sus formas.			55 %	50 %	52 %
AEI.01.05	ASISTENCIA TÉCNICA A LOS MIEMBROS DE LA COMUNIDAD EDUCATIVA	2	12,148	100 %	100 %	100 %
AEI.09.04	SISTEMA DE GESTIÓN INSTITUCIONAL CON ENFOQUE DE PROCESOS IMPLEMENTADO EN EL GOBIERNO REGIONAL DE PASCO	4	5,000	10 %	0 %	4 %
LIN 01.02	Asegurar la transparencia en todas las entidades gubernamentales.			82 %	103 %	91 %

1/ Se contabilizan AO/inversiones con meta física anual mayor a cero.

2/ Sumatoria del seguimiento financiero de AO/inversiones, durante los meses comprendidos en el periodo en evaluación.

3/ i) Para las AEI, se calcula como el promedio simple de la ejecución física de las AO/inversión respecto a su meta semestral, agrupadas por AEI; ii) Para los Lineamientos, se calcula como el promedio simple de los avances de las AEI; iv) Todos los cálculos consideran sólo a las AO que cuentan con meta física en el semestre.

4/ i) Para las AEI, se calcula como el promedio simple de la ejecución física de las AO/inversión respecto a su meta anual, agrupadas por AEI; ii) Para los Lineamientos, se calcula como el promedio simple de los avances de las AEI; iv) Todos los cálculos consideran sólo a las AO que cuentan con meta física anual.

Fuente: Información del aplicativo CEPLAN V.01



AEI.01.05	ASISTENCIA TÉCNICA A LOS MIEMBROS DE LA COMUNIDAD EDUCATIVA	6	5,980	100 %	100 %	100 %
AEI.09.02	CAPACIDADES FORTALECIDAS DEL PERSONAL EN EL GOBIERNO REGIONAL	12	14,418,517	93 %	112 %	95 %
AEI.09.04	SISTEMA DE GESTIÓN INSTITUCIONAL CON ENFOQUE DE PROCESOS IMPLEMENTADO EN EL GOBIERNO REGIONAL DE PASCO.	50	107,970	51 %	98 %	76 %
EJE.02	Fortalecimiento institucional para la gobernabilidad.					
LIN.02.01	Construir consensos políticos y sociales para el desarrollo en democracia.			42 %	89 %	94 %
AEI.01.01	SERVICIOS EDUCATIVOS CON ACCESO PARA LA POBLACIÓN DE 3 A 16 AÑOS	2	0	0 %	100 %	100 %
AEI.01.05	ASISTENCIA TÉCNICA A LOS MIEMBROS DE LA COMUNIDAD EDUCATIVA	18	19,285	100 %	100 %	100 %
AEI.09.04	SISTEMA DE GESTIÓN INSTITUCIONAL CON ENFOQUE DE PROCESOS IMPLEMENTADO EN EL GOBIERNO REGIONAL DE PASCO.	4	89,200	25 %	97 %	81 %
LIN.02.02	Fortalecer las capacidades del Estado para atender efectivamente las necesidades ciudadanas, considerando sus condiciones de vulnerabilidad y diversidad cultural.			53 %	264 %	74 %
AEI.01.01	SERVICIOS EDUCATIVOS CON ACCESO PARA LA POBLACIÓN DE 3 A 16 AÑOS	4	0	0 %	100 %	100 %
AEI.01.04	DESARROLLO EDUCATIVO ADECUADO A LOS ESTUDIANTES DEL DEPARTAMENTO DE PASCO	6	1,857,627	100 %	150 %	111 %
AEI.01.05	ASISTENCIA TÉCNICA A LOS MIEMBROS DE LA COMUNIDAD EDUCATIVA	22	3,238,354	100 %	100 %	100 %
AEI.02.01	ATENCIÓN PRENATAL REENFOCADA A LAS GESTANTES	8	1,022,941	51 %	49 %	49 %
AEI.02.04	ATENCIÓN EN ENFERMEDADES NO TRANSMISIBLES DE FORMA INTEGRAL A LA POBLACIÓN DE PASCO	30	854,316	62 %	70 %	81 %



1/ Se contabilizan AO/inversiones con meta física anual mayor a cero.

2/ Sumatoria del seguimiento financiero de AO/inversiones, durante los meses comprendidos en el periodo en evaluación.

3/ i) Para las AEI, se calcula como el promedio simple de la ejecución física de las AO/Inversión respecto a su meta semestral, agrupadas por AEI; ii) Para los Lineamientos, se calcula como el promedio simple de los avances de las AEI; iv) Todos los cálculos consideran sólo a las AO que cuentan con meta física en el semestre.

4/ i) Para las AEI, se calcula como el promedio simple de la ejecución física de las AO/Inversión respecto a su meta anual, agrupadas por AEI; ii) Para los Lineamientos, se calcula como el promedio simple de los avances de las AEI; iv) Todos los cálculos consideran sólo a las AO que cuentan con meta física anual.

Fuente: Información del aplicativo CEPLAN V.01

AEI.02.05	ATENCIÓN INTEGRAL DE LA MORBILIDAD A LA POBLACIÓN DE PASCO	130	929,862	62 %	10 %	31 %
AEI.02.05	ATENCIÓN INTEGRAL A FAVOR DE LOS NIÑOS MENORES DE CINCO AÑOS CON DESNUTRICIÓN CRÓNICA.	114	9,789,341	48 %	115 %	74 %
AEI.04.01	SERVICIOS AGROPECUARIOS ADECUADOS PARA LOS PRODUCTORES AGROPECUARIOS Y FORESTALES.	2	0	0 %	0 %	0 %
AEI.04.05	ASISTENCIA TÉCNICA INTEGRADA EN BENEFICIO DE LOS PRODUCTORES ORGANIZADOS A LA ACTIVIDAD EMPRESARIAL.	2	0	0 %	0 %	0 %
AEI.05.01	SENSIBILIZACIÓN DE LA CULTURA DE PREVENCIÓN DE RIESGOS Y DESASTRES EN LA POBLACION EN EL DEPARTAMENTO	36	6,854,344	46 %	55 %	47 %
AEI.06.01	REDES VIALES MEJORADAS PARA LA POBLACIÓN	2	13,200	0 %	50 %	50 %
AEI.07.01	ASISTENCIA TÉCNICA PARA LA CONSERVACIÓN DE RECURSOS NATURALES EN BENEFICIO LAS INSTITUCIONES	4	66,643	33 %	57 %	63 %
AEI.09.02	CAPACIDADES FORTALECIDAS DEL PERSONAL EN EL GOBIERNO REGIONAL	254	6,567,628	63 %	3507 %	265 %
AEI.09.03	GESTIÓN DE LA INVERSIÓN PÚBLICA EFICIENTE EN BENEFICIO DE LOS CIUDADANOS DEL DEPARTAMENTO DE PASCO	10	5,796,476	50 %	22 %	24 %
AEI.09.04	SISTEMA DE GESTIÓN INSTITUCIONAL CON ENFOQUE DE PROCESOS IMPLEMENTADO EN EL GOBIERNO REGIONAL DE PASCO.	148	4,268,025	83 %	85 %	80 %
AEI.10.02	ASISTENCIA TÉCNICA OPORTUNA EN EMPLEO A LAS POBLACIONES VULNERABLES	2	0	100 %	0 %	89 %
AEI.10.03	REPARACIÓN Y RECONOCIMIENTO OPORTUNO A LAS PERSONAS VÍCTIMAS DE LA VIOLENCIA POLÍTICA	2	63,640	100 %	100 %	100 %



1/ Se contabilizan AO/Inversiones con meta física anual mayor a cero.

2/ Sumatoria del seguimiento financiero de AO/Inversiones, durante los meses comprendidos en el periodo en evaluación.

3/ i) Para las AEI, se calcula como el promedio simple de la ejecución física de las AO/Inversión respecto a su meta semestral, agrupadas por AEI; ii) Para los Lineamientos, se calcula como el promedio simple de los avances de las AEI; iv) Todos los cálculos consideran sólo a las AO que cuentan con meta física en el semestre.

4/ i) Para las AEI, se calcula como el promedio simple de la ejecución física de las AO/Inversión respecto a su meta anual, agrupadas por AEI; ii) Para los Lineamientos, se calcula como el promedio simple de los avances de las AEI; iv) Todos los cálculos consideran sólo a las AO que cuentan con meta física anual.

Fuente: Información del aplicativo CEPLAN V.01

EJE 03	Crecimiento económico equitativo, compositivo y sostenible.					
LIN.03.01	Recuperar la estabilidad fiscal en las finanzas públicas.			100 %	100 %	100 %
AEI.01.05	ASISTENCIA TÉCNICA A LOS MIEMBROS DE LA COMUNIDAD EDUCATIVA	6	12.000	100 %	100 %	100 %
LIN.03.02	Potenciar la inversión pública y privada descentralizada y sostenible.			40 %	33076 %	33091 %
AEI.04.05	ASISTENCIA TÉCNICA INTEGRADA EN BENEFICIO DE LOS PRODUCTORES ORGANIZADOS A LA ACTIVIDAD EMPRESARIAL	2	0	0 %	100 %	150 %
AEI.04.06	INFRAESTRUCTURA ENERGÉTICA EFICIENTE Y RENOVABLE PARA LA POBLACIÓN	2	532	0 %	129 %	129 %
AEI.07.01	ASISTENCIA TÉCNICA PARA LA CONSERVACIÓN DE RECURSOS NATURALES EN BENEFICIO LAS INSTITUCIONES	2	3.380.539	0 %	100 %	0 %
AEI.09.03	GESTIÓN DE LA INVERSIÓN PÚBLICA EFICIENTE EN BENEFICIO DE LOS CIUDADANOS DEL DEPARTAMENTO DE PASCO	8	2.045.162	100 %	165050 %	165050 %
AEI.09.04	SISTEMA DE GESTIÓN INSTITUCIONAL CON ENFOQUE DE PROCESOS IMPLEMENTADO EN EL GOBIERNO REGIONAL DE PASCO	2	30.850	100 %	0 %	125 %
LIN.03.04	Fomentar la competitividad basada en las potencialidades de desarrollo económico de cada territorio, facilitando su articulación al mercado nacional e internacional, asegurando el aprovechamiento sostenible de los recursos naturales y del patrimonio cultural.			25 %	84 %	84 %
AEI.04.01	SERVICIOS AGROPECUARIOS ADECUADOS PARA LOS PRODUCTORES AGROPECUARIOS Y FORESTALES	22	266.530	100 %	93 %	93 %



1/ Se contabilizan AO/inversiones con meta física anual mayor a cero.

2/ Sumatoria del seguimiento financiero de AO/inversiones, durante los meses comprendidos en el periodo en evaluación.

3/ i) Para las AEI, se calcula como el promedio simple de la ejecución física de las AO/inversión respecto a su meta semestral, agrupadas por AEI; ii) Para los Lineamientos, se calcula como el promedio simple de los avances de las AEI; iv) Todos los cálculos consideran sólo a las AO que cuentan con meta física en el semestre.

4/ i) Para las AEI, se calcula como el promedio simple de la ejecución física de las AO/inversión respecto a su meta anual, agrupadas por AEI; ii) Para los Lineamientos, se calcula como el promedio simple de los avances de las AEI; iv) Todos los cálculos consideran sólo a las AO que cuentan con meta física anual.

Fuente: Información del aplicativo CEPLAN V.01

AEI.04.03	ASISTENCIA TÉCNICA FOCALIZADA A PRESTADORES DE SERVICIOS TURÍSTICOS	14	148,475	100 %	84 %	102 %
AEI.04.04	ASISTENCIA TÉCNICA ESPECIALIZADA A LOS PRODUCTORES ACUÍCOLAS	16	172,563	40 %	113 %	72 %
AEI.04.05	ASISTENCIA TÉCNICA INTEGRADA EN BENEFICIO DE LOS PRODUCTORES ORGANIZADOS A LA ACTIVIDAD EMPRESARIAL	30	43,452	106 %	70 %	84 %
AEI.04.06	INFRAESTRUCTURA ENERGÉTICA EFICIENTE Y RENOVABLE PARA LA POBLACIÓN	4	980	0 %	133 %	134
AEI.06.01	REDES VIALES MEJORADAS PARA LA POBLACIÓN	99	35,836,089	100 %	71 %	73 %
AEI.06.02	INFRAESTRUCTURA DE TELECOMUNICACIONES APROPIADA EN EL DEPARTAMENTO	6	1,218,265	100 %	93 %	97 %
AEI.06.03	SERVICIOS DE TRANSPORTE TERRESTRE Y COMPLEMENTARIOS EFICIENTE EN EL DEPARTAMENTO PASCO	14	631,762	100 %	88 %	96 %
AEI.07.01	ASISTENCIA TÉCNICA PARA LA CONSERVACIÓN DE RECURSOS NATURALES EN BENEFICIO LAS INSTITUCIONES	10	77,064	40 %	50 %	57 %
AEI.09.03	GESTIÓN DE LA INVERSIÓN PÚBLICA EFICIENTE EN BENEFICIO DE LOS CIUDADANOS DEL DEPARTAMENTO DE PASCO	18	397,489	59 %	33 %	44 %
AEI.09.04	SISTEMA DE GESTIÓN INSTITUCIONAL CON ENFOQUE DE PROCESOS IMPLEMENTADO EN EL GOBIERNO REGIONAL DE PASCO.	10	951,471	75 %	90 %	75 %
LIN.03.05	Reducir la pobreza y pobreza extrema tanto a nivel rural como urbano.			53 %	91 %	77 %
AEI.04.03	ASISTENCIA TÉCNICA FOCALIZADA A PRESTADORES DE SERVICIOS TURÍSTICOS	2	12,000	100 %	100 %	100 %



1/ Se contabilizan AO/inversiones con meta física anual mayor a cero.

2/ Sumatoria del seguimiento financiero de AO/inversiones, durante los meses comprendidos en el periodo en evaluación.

3/ i) Para las AEI, se calcula como el promedio simple de la ejecución física de las AO/inversión respecto a su meta semestral, agrupadas por AEI; ii) Para los Lineamientos, se calcula como el promedio simple de los avances de las AEI; iv) Todos los cálculos consideran sólo a las AO que cuentan con meta física en el semestre.

4/ i) Para las AEI, se calcula como el promedio simple de la ejecución física de las AO/inversión respecto a su meta anual, agrupadas por AEI; ii) Para los Lineamientos, se calcula como el promedio simple de los avances de las AEI; iv) Todos los cálculos consideran sólo a las AO que cuentan con meta física anual.

Fuente: Información del aplicativo CEPLAN V.01

AEI.04.01	REDES VIALES MEJORADAS PARA LA POBLACIÓN	2	0	38 %	0 %	15 %
AEI.09.02	CAPACIDADES FORTALECIDAS DEL PERSONAL EN EL GOBIERNO REGIONAL	4	1,413,866	0 %	88 %	88 %
AEI.09.03	GESTIÓN DE LA INVERSIÓN PÚBLICA EFICIENTE EN BENEFICIO DE LOS CIUDADANOS DEL DEPARTAMENTO DE PASCO	2	6,000	25 %	173 %	106 %
LIN.03.06	Fomentar la generación de empleo formal y de calidad, con énfasis en los jóvenes			0 %	60 %	48 %
AEI.09.03	GESTIÓN DE LA INVERSIÓN PÚBLICA EFICIENTE EN BENEFICIO DE LOS CIUDADANOS DEL DEPARTAMENTO DE PASCO	2	0	0 %	60 %	48 %
EJE.04	Desarrollo social y bienestar de la población.					
LIN.04.01	Reducir la anemia infantil en niños y niñas de 6 a 35 meses, con enfoque en la prevención.			85 %	71 %	93 %
AEI.01.01	SERVICIOS EDUCATIVOS CON ACCESO PARA LA POBLACIÓN DE 3 A 16 AÑOS	4	0	0 %	100 %	100 %
AEI.02.05	ATENCIÓN INTEGRAL DE LA MORBILIDAD A LA POBLACIÓN DE PASCO	2	0	0 %	0 %	0 %
AEI.02.06	ATENCIÓN INTEGRAL A FAVOR DE LOS NIÑOS MENORES DE CINCO AÑOS CON DESNUTRICIÓN CRÓNICA.	92	13,863,559	193 %	124 %	148 %
AEI.03.02	SERVICIO DE AGUA POTABLE EN BENEFICIO DE LA POBLACIÓN RURAL Y URBANA	2	248,420	100 %	100 %	100 %
AEI.09.02	CAPACIDADES FORTALECIDAS DEL PERSONAL EN EL GOBIERNO REGIONAL	2	0	100 %	0 %	100 %
AEI.06.04	SISTEMA DE GESTIÓN INSTITUCIONAL CON ENFOQUE DE PROCESOS IMPLEMENTADO EN EL GOBIERNO REGIONAL DE PASCO.	10	429,657	116 %	101 %	112 %
LIN.04.02	Brindar servicios de salud de calidad, oportunos, con capacidad resolutoria y con enfoque territorial.			54 %	84 %	69 %



1/ Se contabilizan AO/Inversiones con meta física anual mayor a cero.
 2/ Sumatoria del seguimiento financiero de AO/Inversiones, durante los meses comprendidos en el periodo en evaluación.
 3/ i) Para las AEI, se calcula como el promedio simple de la ejecución física de las AO/Inversión respecto a su meta semestral, agrupadas por AEI; ii) Para los Lineamientos, se calcula como el promedio simple de los avances de las AEI; iv) Todos los cálculos consideran sólo a las AO que cuentan con meta física en el semestre.
 4/ i) Para las AEI, se calcula como el promedio simple de la ejecución física de las AO/Inversión respecto a su meta anual, agrupadas por AEI; ii) Para los Lineamientos, se calcula como el promedio simple de los avances de las AEI; iv) Todos los cálculos consideran sólo a las AO que cuentan con meta física anual.
 Fuente: Información del aplicativo CEPLAN V.01

AEI.01.04	DESARROLLO EDUCATIVO ADECUADO A LOS ESTUDIANTES DEL DEPARTAMENTO DE PASCO	2	280	0 %	100 %	100 %
AEI.02.01	ATENCIÓN PRENATAL REENFOCADA A LAS GESTANTES	174	20,763,658	81 %	103 %	75 %
AEI.02.02	PLANIFICACIÓN FAMILIAR IMPLEMENTADA PARA POBLACIÓN EN EDAD REPRODUCTIVA DE PASCO	38	1,599,988	42 %	66 %	59 %
AEI.02.03	ATENCIÓN INTEGRAL A PACIENTES CON TB Y VIH	52	976,263	88 %	97 %	93 %
AEI.02.04	ATENCIÓN EN ENFERMEDADES NO TRANSMISIBLES DE FORMA INTEGRAL A LA POBLACIÓN DE PASCO	88	981,651	94 %	109 %	83 %
AEI.02.06	ATENCIÓN INTEGRAL A FAVOR DE LOS NIÑOS MENORES DE CINCO AÑOS CON DESNUTRICIÓN CRÓNICA.	44	1,828,568	38 %	135 %	45 %
AEI.03.01	ASISTENCIA ESPECIALIZADA A ÁREAS TÉCNICAS MUNICIPALES Y JUNTAS ADMINISTRADORES DE SERVICIOS DE SANEAMIENTO	32	94,391	15 %	42 %	29 %
AEI.05.01	SENSIBILIZACIÓN DE LA CULTURA DE PREVENCIÓN DE RIESGOS Y DESASTRES EN LA POBLACIÓN EN EL DEPARTAMENTO	22	254,289	88 %	73 %	75 %
AEI.09.02	CAPACIDADES FORTALECIDAS DEL PERSONAL EN EL GOBIERNO REGIONAL	12	5,939,642	100 %	79 %	85 %
AEI.09.03	GESTIÓN DE LA INVERSIÓN PÚBLICA EFICIENTE EN BENEFICIO DE LOS CIUDADANOS DEL DEPARTAMENTO DE PASCO	8	206,502	7 %	98 %	74 %
AEI.09.04	SISTEMA DE GESTIÓN INSTITUCIONAL CON ENFOQUE DE PROCESOS IMPLEMENTADO EN EL GOBIERNO REGIONAL DE PASCO.	54	15,030,423	48 %	60 %	62 %
AEI.02.05	ATENCIÓN INTEGRAL DE LA MORBILIDAD A LA POBLACIÓN DE PASCO	592	22,529,549	45 %	46 %	47 %
LIN.04.03	Mejorar los niveles de logros de aprendizaje de los estudiantes con énfasis en los grupos con mayores brechas.			541 %	256 %	338 %
<p>1/ Se contabilizan AO/inversiones con meta física anual mayor a cero.</p> <p>2/ Sumatoria del seguimiento financiero de AO/inversiones, durante los meses comprendidos en el periodo en evaluación.</p> <p>3/ i) Para las AEI, se calcula como el promedio simple de la ejecución física de las AO/inversión respecto a su meta semestral, agrupadas por AEI; ii) Para los Lineamientos, se calcula como el promedio simple de los avances de las AEI; iv) Todos los cálculos consideran sólo a las AO que cuentan con meta física en el semestre.</p> <p>4/ i) Para las AEI, se calcula como el promedio simple de la ejecución física de las AO/inversión respecto a su meta anual, agrupadas por AEI; ii) Para los Lineamientos, se calcula como el promedio simple de los avances de las AEI; iv) Todos los cálculos consideran sólo a las AO que cuentan con meta física anual.</p> <p>Fuente: Información del aplicativo CEPLAN V.01</p>						



AEI.01.01	SERVICIOS EDUCATIVOS CON ACCESO PARA LA POBLACIÓN DE 3 A 16 AÑOS	88	115,235,984	4337 %	97 %	1259 %
AEI.01.02	ATENCIÓN INTEGRAL A ESTUDIANTES DE EDUCACIÓN BÁSICA ESPECIAL E INSTITUCIONES EDUCATIVAS INCLUSIVAS	26	857,095	100 %	65 %	59 %
AEI.01.03	FORMACIÓN ACADÉMICA ADECUADA A LOS ESTUDIANTES DE EDUCACIÓN SUPERIOR NO UNIVERSITARIA	20	9,558,468	100 %	100 %	100 %
AEI.01.04	DESARROLLO EDUCATIVO ADECUADO A LOS ESTUDIANTES DEL DEPARTAMENTO DE PASCO	938	101,834,124	95 %	85 %	87 %
AEI.01.05	ASISTENCIA TÉCNICA A LOS MIEMBROS DE LA COMUNIDAD EDUCATIVA	36	6,275,267	96 %	124 %	116 %
AEI.05.01	SENSIBILIZACIÓN DE LA CULTURA DE PREVENCIÓN DE RIESGOS Y DESASTRES EN LA POBLACION EN EL DEPARTAMENTO	2	71,021	0 %	100 %	100 %
AEI.09.02	CAPACIDADES FORTALECIDAS DEL PERSONAL EN EL GOBIERNO REGIONAL	4	1,968,248	50 %	300 %	100 %
AEI.09.03	GESTIÓN DE LA INVERSIÓN PÚBLICA EFICIENTE EN BENEFICIO DE LOS CIUDADANOS DEL DEPARTAMENTO DE PASCO	4	3,952,760	0 %	50 %	25 %
AEI.09.04	SISTEMA DE GESTIÓN INSTITUCIONAL CON ENFOQUE DE PROCESOS IMPLEMENTADO EN EL GOBIERNO REGIONAL DE PASCO	368	22,783,320	91 %	1383 %	1204 %
LJN.04.04	Aumentar la cobertura sostenible de servicios de agua y saneamiento			61 %	83 %	76 %
AEI.01.05	ASISTENCIA TÉCNICA A LOS MIEMBROS DE LA COMUNIDAD EDUCATIVA	4	8,184	100 %	100 %	100 %
AEI.02.03	ATENCIÓN PRENATAL REENFOCADA A LAS GESTANTES	4	6,764	100 %	69 %	80 %
AEI.02.04	ATENCIÓN EN ENFERMEDADES NO TRANSMISIBLES DE FORMA INTEGRAL A LA POBLACIÓN DE PASCO	2	4,230	100 %	100 %	100 %
AEI.02.05	ATENCIÓN INTEGRAL DE LA MORBILIDAD A LA POBLACIÓN DE PASCO	22	425,623	38 %	102 %	53 %



1/ Se contabilizan AO/inversiones con meta física anual mayor a cero.
 2/ Sumatoria del seguimiento financiero de AO/inversiones, durante los meses comprendidos en el período en evaluación.
 3/ i) Para las AEI, se calcula como el promedio simple de la ejecución física de las AO/inversión respecto a su meta semestral, agrupadas por AEI; ii) Para los Lineamientos, se calcula como el promedio simple de los avances de las AEI; iv) Todos los cálculos consideran sólo a las AO que cuentan con meta física en el semestre.
 4/ i) Para las AEI, se calcula como el promedio simple de la ejecución física de las AO/inversión respecto a su meta anual, agrupadas por AEI; ii) Para los Lineamientos, se calcula como el promedio simple de los avances de las AEI; iv) Todos los cálculos consideran sólo a las AO que cuentan con meta física anual.
 Fuente: Información del aplicativo CEPLAN V.01

AEI.03.01	ASISTENCIA ESPECIALIZADA A ÁREAS TÉCNICAS MUNICIPALES Y JUNTAS ADMINISTRADORES DE SERVICIOS DE SANEAMIENTO	4	2,232,477	100 %	70 %	70 %
AEI.03.02	SERVICIO DE AGUA POTABLE EN BENEFICIO DE LA POBLACIÓN RURAL Y URBANA	6	5,856,437	0 %	100 %	100 %
AEI.06.01	REDES VIALES MEJORADAS PARA LA POBLACIÓN	2	8,855,935	0 %	100 %	100 %
AEI.09.03	GESTIÓN DE LA INVERSIÓN PÚBLICA EFICIENTE EN BENEFICIO DE LOS CIUDADANOS DEL DEPARTAMENTO DE PASCO	5	557,591	50 %	25 %	25 %
AEI.09.04	SISTEMA DE GESTIÓN INSTITUCIONAL CON ENFOQUE DE PROCESOS IMPLEMENTADO EN EL GOBIERNO REGIONAL DE PASCO.	6	67,446	55 %	63 %	55 %
LIN.04.05	Mejorar la seguridad ciudadana, con énfasis en la delincuencia común y organizada.			67 %	75 %	68 %
AEI.01.01	SERVICIOS EDUCATIVOS CON ACCESO PARA LA POBLACIÓN DE 3 A 16 AÑOS	8	6,242,278	100 %	100 %	100 %
AEI.01.04	DESARROLLO EDUCATIVO ADECUADO A LOS ESTUDIANTES DEL DEPARTAMENTO DE PASCO	4	0	0 %	100 %	100 %
AEI.01.05	ASISTENCIA TÉCNICA A LOS MIEMBROS DE LA COMUNIDAD EDUCATIVA	2	1,000	100 %	100 %	100 %
AEI.09.04	SISTEMA DE GESTIÓN INSTITUCIONAL CON ENFOQUE DE PROCESOS IMPLEMENTADO EN EL GOBIERNO REGIONAL DE PASCO.	2	0	67 %	0 %	50 %
LIN.04.06	Promover la igualdad y no discriminación entre hombres y mujeres, así como garantizar la protección de la niñez, la adolescencia y las mujeres frente a todo tipo de violencia.			64 %	118 %	102 %
AEI.01.03	FORMACIÓN ACADÉMICA ADECUADA A LOS ESTUDIANTES DE EDUCACIÓN SUPERIOR NO UNIVERSITARIA	36	709,960	91 %	92 %	94 %



- 1/ Se contabilizan AO/inversiones con meta física anual mayor a cero.
 2/ Sumatoria del seguimiento financiero de AO/inversiones, durante los meses comprendidos en el periodo en evaluación.
 3/ i) Para las AEI, se calcula como el promedio simple de la ejecución física de las AO/inversión respecto a su meta semestral, agrupadas por AEI; ii) Para los Lineamientos, se calcula como el promedio simple de los avances de las AEI; iv) Todos los cálculos consideran sólo a las AO que cuentan con meta física en el semestre.
 4/ i) Para las AEI, se calcula como el promedio simple de la ejecución física de las AO/inversión respecto a su meta anual, agrupadas por AEI; ii) Para los Lineamientos, se calcula como el promedio simple de los avances de las AEI; iv) Todos los cálculos consideran sólo a las AO que cuentan con meta física anual.

Fuente: Información del aplicativo CEPLAN V.01

AEI.01.05	ASISTENCIA TÉCNICA A LOS MIEMBROS DE LA COMUNIDAD EDUCATIVA	36	5,609,849	100 %	92 %	92 %
AEI.02.04	ATENCIÓN EN ENFERMEDADES NO TRANSMISIBLES DE FORMA INTEGRAL A LA POBLACION DE PASCO	2	0	0 %	100 %	63 %
AEI.02.05	ATENCIÓN INTEGRAL DE LA MORBILIDAD A LA POBLACIÓN DE PASCO	2	480,002	98 %	71 %	62 %
AEI.06.01	REDES VIALES MEJORADAS PARA LA POBLACIÓN	12	16,031,074	0 %	100 %	100 %
AEI.09.02	CAPACIDADES FORTALECIDAS DEL PERSONAL EN EL GOBIERNO REGIONAL	14	285,307	100 %	90 %	93 %
AEI.09.03	GESTIÓN DE LA INVERSIÓN PÚBLICA EFICIENTE EN BENEFICIO DE LOS CIUDADANOS DEL DEPARTAMENTO DE PASCO	2	0	0 %	100 %	100 %
AEI.09.04	SISTEMA DE GESTIÓN INSTITUCIONAL CON ENFOQUE DE PROCESOS IMPLEMENTADO EN EL GOBIERNO REGIONAL DE PASCO.	10	1,364,327	90 %	290 %	195 %
AEI.10.05	FORTALECIMIENTO DE CAPACIDADES A LA POBLACION VULNERABLE	2	157,062	100 %	100 %	100 %
EJE.05	Descentralización efectiva para el desarrollo.					
LIN.05.01	Institucionalizar la articulación territorial de las políticas nacionales.			50 %	100 %	100 %
AEI.01.05	ASISTENCIA TÉCNICA A LOS MIEMBROS DE LA COMUNIDAD EDUCATIVA	4	0	100 %	100 %	100 %
AEI.06.01	REDES VIALES MEJORADAS PARA LA POBLACION	2	494,424	0 %	100 %	100 %
LIN.05.02	Promover, desde los distintos ámbitos territoriales del país, alianzas estratégicas para su desarrollo sostenible			67 %	98 %	98 %
AEI.01.05	ASISTENCIA TÉCNICA A LOS MIEMBROS DE LA COMUNIDAD EDUCATIVA	16	27,231	100 %	100 %	100 %
AEI.06.01	REDES VIALES MEJORADAS PARA LA POBLACION	2	0	0 %	100 %	100 %
AEI.08.01	TERRITORIO ORDENADO Y SOSTENIBLE EN EL DEPARTAMENTO	4	67,252	74 %	125 %	94 %

1/ Se contabilizan AO/inversiones con meta física anual mayor a cero.

2/ Sumatoria del seguimiento financiero de AO/inversiones, durante los meses comprendidos en el periodo en evaluación.

3/ i) Para las AEI, se calcula como el promedio simple de la ejecución física de las AO/inversión respecto a su meta semestral, agrupadas por AEI; ii) Para los Lineamientos, se calcula como el promedio simple de los avances de las AEI; iv) Todos los cálculos consideran sólo a las AO que cuentan con meta física en el semestre.

4/ i) Para las AEI, se calcula como el promedio simple de la ejecución física de las AO/inversión respecto a su meta anual, agrupadas por AEI; ii) Para los Lineamientos, se calcula como el promedio simple de los avances de las AEI; iv) Todos los cálculos consideran sólo a las AO que cuentan con meta física anual.

Fuente: Información del aplicativo CEPLAN V.01



AEI.09.03	GESTION DE LA INVERSION PUBLICA EFICIENTE EN BENEFICIO DE LOS CIUDADANOS DEL DEPARTAMENTO DE PASCO	4	12,640	52 %	87 %	84 %
AEI.09.04	SISTEMA DE GESTIÓN INSTITUCIONAL CON ENFOQUE DE PROCESOS IMPLEMENTADO EN EL GOBIERNO REGIONAL DE PASCO.	8	1,570	100 %	67 %	100 %
EJE.99	Pendiente de vincular con la PGG.					
LIN.99.00	Pendiente de vincular con la PGG.			80 %	78 %	77 %
AEI.01.01	SERVICIOS EDUCATIVOS CON ACCESO PARA LA POBLACION DE 3 A 16 AÑOS	6	12,411,792	100 %	100 %	100 %
AEI.01.02	ATENCIÓN INTEGRAL A ESTUDIANTES DE EDUCACIÓN BÁSICA ESPECIAL E INSTITUCIONES EDUCATIVAS INCLUSIVAS	6	93,188	100 %	108 %	102 %
AEI.01.03	FORMACIÓN ACADÉMICA ADECUADA A LOS ESTUDIANTES DE EDUCACIÓN SUPERIOR NO UNIVERSITARIA	14	2,314,075	100 %	85 %	86 %
AEI.01.04	DESARROLLO EDUCATIVO ADECUADO A LOS ESTUDIANTES DEL DEPARTAMENTO DE PASCO	8	0	0 %	33 %	33 %
AEI.01.05	ASISTENCIA TÉCNICA A LOS MIEMBROS DE LA COMUNIDAD EDUCATIVA	2	0	100 %	100 %	100 %
AEI.02.01	ATENCIÓN PRENATAL REENFOCADA A LAS GESTANTES	2	35,898	100 %	89 %	89 %
AEI.02.03	ATENCIÓN INTEGRAL A PACIENTES CON TB Y VIH	6	95,723	48 %	67 %	63 %
AEI.02.04	ATENCIÓN EN ENFERMEDADES NO TRANSMISIBLES DE FORMA INTEGRAL A LA POBLACIÓN DE PASCO	14	385,847	43 %	38 %	38 %
AEI.02.05	ATENCIÓN INTEGRAL DE LA MORBILIDAD A LA POBLACIÓN DE PASCO	110	4,731,809	121 %	71 %	73 %
AEI.02.06	ATENCIÓN INTEGRAL A FAVOR DE LOS NIÑOS MENORES DE CINCO AÑOS CON DESNUTRICIÓN CRÓNICA.	4	27,948	58 %	41 %	30 %



1/ Se contabilizan AO/inversiones con meta física anual mayor a cero.
 2/ Sumatoria del seguimiento financiero de AO/inversiones, durante los meses comprendidos en el periodo en evaluación.
 3/ i) Para las AEI, se calcula como el promedio simple de la ejecución física de las AO/inversión respecto a su meta semestral, agrupadas por AEI; ii) Para los Lineamientos, se calcula como el promedio simple de los avances de las AEI; iv) Todos los cálculos consideran sólo a las AO que cuentan con meta física en el semestre.
 4/ i) Para las AEI, se calcula como el promedio simple de la ejecución física de las AO/inversión respecto a su meta anual, agrupadas por AEI; ii) Para los Lineamientos, se calcula como el promedio simple de los avances de las AEI; iv) Todos los cálculos consideran sólo a las AO que cuentan con meta física anual.
 Fuente: Información del aplicativo CEPLAN V.01

AE1.03.01	ASISTENCIA ESPECIALIZADA A ÁREAS TÉCNICAS MUNICIPALES Y JUNTAS ADMINISTRADORES DE SERVICIOS DE SANEAMIENTO	2	96.907	67 %	111 %	95 %
AE1.03.02	SERVICIO DE AGUA POTABLE EN BENEFICIO DE LA POBLACIÓN RURAL Y URBANA	3	853.801	50 %	50 %	50 %
AE1.04.01	SERVICIOS AGROPECUARIOS ADECUADOS PARA LOS PRODUCTORES AGROPECUARIOS Y FORESTALES	4	4.080	100 %	100 %	100 %
AE1.04.04	ASISTENCIA TÉCNICA ESPECIALIZADA A LOS PRODUCTORES ACUÍCOLAS.	74	403.213	78 %	54 %	58 %
AE1.04.05	ASISTENCIA TÉCNICA INTEGRADA EN BENEFICIO DE LOS PRODUCTORES ORGANIZADOS A LA ACTIVIDAD EMPRESARIAL	10	634.828	125 %	105 %	120 %
AE1.04.07	ASISTENCIA TÉCNICA EN EL USO RACIONAL DEL RECURSO HÍDRICO A PRODUCTORES AGROPECUARIOS	12	6.250	71 %	93 %	81 %
AE1.05.01	SENSIBILIZACIÓN DE LA CULTURA DE PREVENCIÓN DE RIESGOS Y DESASTRES EN LA POBLACIÓN EN EL DEPARTAMENTO	6	469.717	100 %	75 %	75 %
AE1.06.01	REDES VIALES MEJORADAS PARA LA POBLACIÓN	2	29.000	0 %	100 %	100 %
AE1.07.01	ASISTENCIA TÉCNICA PARA LA CONSERVACION DE RECURSOS NATURALES EN BENEFICIO LAS INSTITUCIONES	34	768.865	47 %	100 %	81 %
AE1.07.03	CUMPLIMIENTO DE LAS NORMAS AMBIENTALES (PLANEFA) POR LAS INSTITUCIONES	10	13.190	54 %	86 %	89 %
AE1.08.02	CAPACIDADES FORTALECIDAS DEL PERSONAL EN EL GOBIERNO REGIONAL	104	3.917.061	95 %	81 %	85 %
AE1.09.03	GESTIÓN DE LA INVERSIÓN PÚBLICA EFICIENTE EN BENEFICIO DE LOS CIUDADANOS DEL DEPARTAMENTO DE PASCO	18	42.152.734	177 %	71 %	82 %



1/ Se contabilizan AO/inversiones con meta física anual mayor a cero.
 2/ Sumatoria del seguimiento financiero de AO/inversiones, durante los meses comprendidos en el periodo en evaluación.
 3/ i) Para las AEI, se calcula como el promedio simple de la ejecución física de las AO/inversión respecto a su meta semestral, agrupadas por AEI; ii) Para los Lineamientos, se calcula como el promedio simple de los avances de las AEI; iv) Todos los cálculos consideran sólo a las AO que cuentan con meta física en el semestre.
 4/ i) Para las AEI, se calcula como el promedio simple de la ejecución física de las AO/inversión respecto a su meta anual, agrupadas por AEI; ii) Para los Lineamientos, se calcula como el promedio simple de los avances de las AEI; iv) Todos los cálculos consideran sólo a las AO que cuentan con meta física anual.
 Fuente: Información del aplicativo CEPLAN V.01

AEI.09.04	SISTEMA DE GESTIÓN INSTITUCIONAL CON ENFOQUE DE PROCESOS IMPLEMENTADO EN EL GOBIERNO REGIONAL DE PASCO.	196	11,203,291	69 %	45 %	49 %
AEI.10.01	FISCALIZACIÓN LABORAL EFICIENTE Y OPORTUNA EN EL DEPARTAMENTO.	2	57,972	50 %	33 %	42 %
AEI.10.02	ASISTENCIA TÉCNICA OPORTUNA EN EMPLEO A LAS POBLACIONES VULNERABLES	18	391,075	98 %	90 %	93 %
AEI.10.03	REPARACIÓN Y RECONOCIMIENTO OPORTUNO A LAS PERSONAS VÍCTIMAS DE LA VIOLENCIA POLÍTICA	16	101,590	100 %	82 %	96 %
AEI.10.04	FORMULACIÓN Y EJECUCIÓN DE PLANES A FAVOR DE LAS PERSONAS VULNERABLES.	2	0	100 %	70 %	75 %
TOTAL		4,912	501,060,717			

1/ Se contabilizan AO/inversiones con meta física anual mayor a cero.
2/ Sumatoria del seguimiento financiero de AO/inversiones, durante los meses comprendidos en el período en evaluación.
3/ i) Para las AEI, se calcula como el promedio simple de la ejecución física de las AO/inversión respecto a su meta semestral, agrupadas por AEI; ii) Para los Lineamientos, se calcula como el promedio simple de los avances de las AEI; iv) Todos los cálculos consideran sólo a las AO que cuentan con meta física en el semestre.
4/ i) Para las AEI, se calcula como el promedio simple de la ejecución física de las AO/inversión respecto a su meta anual, agrupadas por AEI; ii) Para los Lineamientos, se calcula como el promedio simple de los avances de las AEI; iv) Todos los cálculos consideran sólo a las AO que cuentan con meta física anual.
Fuente: Información del aplicativo CEPLAN V.01



Se puede apreciar de la **Unidad Ejecutora Sede Central** tiene un total de 834 actividades operativas con un Monto total de S/. 147, 231,125 reflejando al II semestre un avance físico semestral de 265%.

La **Unidad Ejecutora Agricultura** ene un total de 154 actividades operativas con un Monto total de S/. 4, 921,862, reflejando al I semestre un avance físico semestral de 65%.

La **Unidad Ejecutora Transportes** ene un total de 160 actividades operativas con un Monto total de S/. 40, 9810, 069, reflejando al II semestre un avance físico semestral de 94%.

La **Unidad Ejecutora Educación** ene un total de 494 actividades operativas con un Monto total de S/. 22, 136,624, reflejando al II semestre un avance físico semestral de 104%.

La **Unidad Ejecutora Salud** ene un total de 466 actividades operativas con un Monto total de S/. 50, 382,994, reflejando al II semestre un avance físico semestral de 71%.

La **Unidad Ejecutora Salud Hospital Daniel Alcides Carrión** ene un total de 332 actividades operativas con un Monto total de S/. 17, 547,317, reflejando al II semestre un avance físico semestral de 76%.

La **Unidad Ejecutora Salud UTEs Oxapampa** ene un total de 1036 actividades operativas con un Monto total de S/. 31, 422,190, reflejando al II semestre un avance físico semestral de 152%.

La **Unidad Ejecutora Educación Oxapampa** ene un total de 610 actividades operativas con un Monto total de S/. 100,091,467, reflejando al II semestre un avance físico semestral de 84%.

La **Unidad Ejecutora Pasco Selva Central** ene un total de 80 actividades operativas con un Monto total de S/. 26, 191, 452, reflejando al II semestre un avance físico semestral de 108%.

La **Unidad Ejecutora Educación Daniel A. Carrión** ene un total de 388 actividades operativas con un Monto total de S/. 51, 734, 982, reflejando al II semestre un avance físico semestral de 40%.

La **Unidad Ejecutora Sub Región Daniel Alcides Carrión** ene un total de 60 actividades operativas con un Monto total de S/. 5, 279, 944, reflejando al II semestre un avance físico semestral de 67%.

La **Unidad Ejecutora Ugel Pasco** ene un total de 304 actividades operativas con un Monto total de S/. 93, 144, 621, reflejando al I semestre un avance físico semestral de 104%.



Tabla N°5: Avance de la ejecución del POI Modificado por UE

Unidad Ejecutora	Actividades Operativas	Monto Total (S/.)	Avance Físico Semestral (%)
Sede Central	834	147, 231,125	265%
Agricultura	154	4, 921,862	65%
Transportes	160	40, 9810, 069	94%
Educación	494	22, 136,624	104%
Salud	466	50, 382,994	71%
Salud Hospital Daniel Alcides Carrión	332	17, 547,317	76%
Salud UTEs Oxapampa	1036	31, 422,190	152%
Educación Oxapampa	610	100,091,467	84%
Pasco Selva Central	80	26, 191, 452	108%
Educación Daniel A. Carrión	388	51, 734, 982	40%
Sub Región Daniel Alcides Carrión	60	5, 279, 944	67%
Ugel Pasco	304	93, 144, 621	104%



001460	GOB. REG. DE PASCO - PASCO SELVA CENTRAL	80	20,191,452	84 %	108 %	79 %
001629	GOB. REG. DE PASCO - SUB REGION DANIEL ALCIDES CARRION	60	5,278,944	62 %	67 %	66 %
001461	GOB. REG. DE PASCO - UGEL PASCO	304	93,144,621	97 %	104 %	102 %
001227	REGION PASCO - EDUCACION DANIEL A. CARRION	388	51,734,082	99 %	40 %	46 %
001113	REGION PASCO - EDUCACION OXAPAMPA	510	100,091,467	1112 %	84 %	268 %
000886	REGION PASCO-AGRICULTURA	154	4,921,867	81 %	65 %	67 %
000888	REGION PASCO-EDUCACION	494	22,136,624	100 %	1041 %	356 %
000889	REGION PASCO-SALUD	456	50,582,894	39 %	71 %	52 %
000890	REGION PASCO-SALUD HOSPITAL DANIEL A. CARRION	332	17,547,317	52 %	76 %	56 %
000891	REGION PASCO-SALUD UTES OXAPAMPA	1,036	31,422,190	82 %	152 %	119 %
000885	REGION PASCO-SEDE CENTRAL	834	147,231,125	74 %	2657 %	1685 %
000887	REGION PASCO-TRANSPORTES	150	40,981,059	100 %	94 %	96 %
	TOTAL	4,918	591,065,647			

1/ Se contabilizan AO/inversiones con meta física anual mayor a cero.
 2/ Sumatoria del seguimiento financiero de AO/inversiones, durante los meses comprendidos en el periodo en evaluación.
 3/ Se calcula como el promedio simple de la ejecución de las AO/inversión, respecto a su meta semestral, agrupadas por UE.
 4/ Se calcula como el promedio simple de la ejecución de las AO/inversión, respecto a su meta anual, agrupadas por UE.
 Fuente: Información del aplicativo CEPLAN V.01.

La **Provincia de Pasco** ene 2518 actividades operativas con un monto total de S/. 281.303.553, reflejando al II semestre un avance físico semestral de 576% asimismo la **Provincia Daniel A. Carrión** ene 532 actividades operativas con un monto total de S/. 122.182.429, reflejando al II semestre un avance físico semestral de 45% Y la **Provincia Oxapampa** cuenta con 1842 actividades operativas con un monto total de S/. 187.535.964, reflejando al II semestre un avance físico semestral de 879%.

Tabla N°6: Avance de la ejecución del POI Modificado por provincia

1501	LIMA	26	48.701	01 %	118 %	117 %
1901	PASCO	2,518	281.303,553	73 %	576 %	249 %
1902	DANIEL A. CARRION	532	122.182,429	87 %	45 %	50 %
1903	OXAPAMPA	1.842	187.535,964	293 %	879 %	873 %
	TOTAL	4.918	591.065,547			

1/ Se contabilizan AO/Inversiones con meta física anual mayor a cero.
 2/ Sumatoria del seguimiento financiero de AO/Inversiones, durante los meses comprendidos en el período en evaluación.
 3/ Se calcula como el promedio simple de la ejecución de las AO/Inversión, respecto a su meta semestral, agrupadas por departamento.
 4/ Se calcula como el promedio simple de la ejecución de las AO/Inversión, respecto a su meta anual, agrupadas por departamento.
 Fuente: Información del aplicativo CEPLAN V.01.



Cumpliendo a los decretos Supremos que declaran el estado de Emergencia Nacional por las graves circunstancias que afectan la vida de la nación a consecuencia del brote del COVID-19 y cumplimiento a la Resolución Ministerial N° 160-2020-MINEDU, con el cual se dispuso el inicio del Año Escolar a través de la implementación de la Estrategia denominada "Aprendo en casa", a partir del 6 de abril de 2020 la DRE Pasco ha tomado acciones a fin de hacer seguimientos, monitoreo y supervisiones para el cumplimiento de lo dispuesto en la presente Resolución.

Cumpliendo al documento técnico "Lineamientos para la vigilancia de la Salud de los Trabajadores con Riesgo a Exposición a COVID-19".

Cumplimiento a la Resolución vice Ministerial N° 00093-2020.MINEDU, con el cual se aprueba el documento normativo denominado "Orientaciones Pedagógicas para el Servicio Educativo de Educación Básica durante el año 2020 en el Marco de la Emergencia Sanitaria por el CORONAVIRUS-19".

Como unidad Ejecutora entidad descentralizada de la U.E. Sede Pasco, en tanto dure la pandemia COVID-19, ha sido asignado ser el ente de coordinación y apoyo logístico. En cuanto a las medidas de

prevención frente al COVID-19 de carácter Institucional fueron: Se elaboró el Plan de Vigilancia Prevención y control COVID-19 de acuerdo a la normatividad.

Los recursos para su implementación son propios de la entidad, finalmente se ha ordenado que el personal labore de manera prioritaria en la modalidad de trabajo remoto.

U.E. de Gestión Educativa Local Oxapampa: los recursos que se disponen en las acciones centrales en la categoría presupuestal 9001 para ser utilizado a la protección del personal de la Ugel Oxapampa para que reinicie la laboral presencial y Semi presencial de acuerdo a la resolución de la presidencia ejecutiva N° 0030-2020-SERVIR-PE, previamente citada en la guía operativa para la gestión de recursos humanos para la emergencia sanitaria de COVID-19, adquiriendo los siguientes insumos: U.E. Dirección Regional Agraria Pasco; se modificó solo las específicas de gasto para contrarrestar la pandemia como son la incorporación de materiales de bio seguridad en favor de todos los trabajadores de la dirección Regional de Agricultura.

Medidas adoptadas frente al COVID-19

- Actividades desarrolladas para contrarrestar el COVID-19.
- Presupuesto asignado y ejecutado.
- Población beneficiada por las medidas.

Durante el Ejercicio Fiscal 2020, la Sub Gerencia de Planificación Estratégica y Demarcación Territorial ha realizado Talleres de capacitación, asistencia técnica a responsable del manejo del Aplicativo CEPLAN a todas las unidades ejecutoras del Departamento de Pasco.

Se realizó permanentemente asistencia técnica sobre el uso del Sistema Integrado de Gestión

Administrativa-SIGA, a responsables del Aplicativo CEPLAN. De cada Unidad Ejecutora.

Asistencia técnica y seguimiento a las Unidades Ejecutoras para que así ellos repliquen a cada Centro de Costos para cumplimiento de actividades operativas inversiones.

Durante el Ejercicio Fiscal 2020, la Sub Gerencia de Planificación Estratégica y Demarcación Territorial ha realizado reuniones de capacitación y asistencia técnica sobre el manejo del Aplicativo CEPLAN, con el responsable del CEPLAN de cada Unidad ejecutora en el Departamento de Pasco.

Se realizó seguimiento de cumplimiento de metas programadas de las actividades operativas inversiones, mediante el SIGA y el Aplicativo CEPLAN de acuerdo a lo



coordinado con cada Unidad Ejecutora.

Observamos que el POI modificado se incrementó considerablemente a lo programado inicialmente en la meta financiera, N° de inversiones y actividades operativas; así mismo indicar que la función con más actividades operativas Salud con avance semestral del 118%

Así mismo indicar que la Provincia de Oxapampa cumplió con un avance físico de 879 % y avance financiero de S/. 187,535,964% al II Semestre del periodo 2020.

RECOMENDACIONES

Se recomienda realizar una programación eficaz, en coordinación con todo el personal de cada Centro de Costo de cada Unidad Ejecutora, así evitar modificar montos presupuestales y actividades operativas inversiones. Se recomienda que los responsables de cada Unidad Ejecutora designen responsables a cada Centro para la programación, seguimiento y evaluación de las actividades operativas inversiones del Plan Operativo Institucional a fin de lograr cerrar brechas y cumplir con las metas programas.

Se recomienda que los responsables de cada Unidad Ejecutora designen a un personal de cada Centro de Costo para el manejo del Aplicativo el CEPLAN, al cual recibirá asistencia técnica para el manejo adecuado del sistema.

