



EVALUACIÓN DEL PLAN DE DESARROLLO REGIONAL CONCERTADO DE PASCO 2016-2021



GERENCIA REGIONAL DE PLANEAMIENTO, PRESUPUESTO Y ACONDICIONAMIENTO TERRITORIAL

SUBGERENCIA DE PLANIFICACIÓN ESTRATEGICA Y DEMARCACIÓN TERRITORIAL

JUNIO - 2020

Cerro de Pasco 06 de Octubre del 2020

083

ACTA DE SESIÓN DEL CONSEJO DE COORDINACIÓN REGIONAL N° 003-2020-CCR/GOB.REG.PASCO

En la ciudad de Cerro de Pasco, siendo las 10:30 horas del martes 06 de octubre del 2020, de forma virtual se reunieron los miembros del Consejo de Coordinación Regional conformados por el Gobernador Regional, los alcaldes de las provincias de Pasco, Daniel Alcides Carrión, Oxapampa, así como los miembros representantes de la Sociedad Civil.

Luego de pasar lista para verificar el quórum correspondiente, presente los siguientes miembros del CCR:

1. Mag. Pedro UBALDO POLINAR - Gobernador Regional de Pasco PRESENTE
2. Marco de la CRUZ BUSTILLOS - Alcalde Provincial de Pasco PRESENTE
3. Lic. Luis CHOMBO HEREDIA - Alcalde Provincial de Daniel Alcides Carrión PRESENTE
4. Juan Carlos LA TORRE MOSCOSO - Alcalde Provincial de Oxapampa PRESENTE
5. Dr. Pedro CHARRY AYSANOA - Representante de la Sociedad Civil PRESENTE
6. Lic. Luis PAJUELO CHAVEZ - Representante de la Sociedad Civil PRESENTE

El secretario técnico del CCR verificó el quórum necesario para la instalación y funcionamiento de la "I SESIÓN ORDINARIA DEL CONSEJO DE COORDINACIÓN REGIONAL" del presente año, el gobernador, presidente del consejo de Coordinación Regional Mag. Pedro Ubaldo Polinar, da por iniciada la I sesión Ordinaria del presente.

Despacho:

De esta manera el Gobernador Regional de Pasco, Mag. Pedro Ubaldo Polinar, que hace a su vez de Presidente del Consejo de Coordinación Regional del Gobierno Regional Pasco, asienta en consideración del pleno la siguiente agenda convocada según Oficio Múltiple N° 070-2020-GRP/GOB, a los alcaldes provinciales y representantes de la Sociedad Civil.

- ✓ Validación de los resultados de la Evaluación del Plan de Desarrollo Regional Concertado PDRC 2016-2021.
- ✓ Aprobación del Cronograma de Trabajo del Plan de Desarrollo Regional Concertado PDRC 2020-2030.
- ✓ Otros puntos

DESARROLLO DE LA SESIÓN

1. **Aprobación de los resultados de la Evaluación del Plan de Desarrollo Regional Concertado PDRC 2016-2021.**
Sustenta: La sub gerente de Planificación Estratégica y Demarcación territorial Mg. Carina Vera Muñoz exponiendo del inicio de proceso y resultados de la evaluación del Plan de Desarrollo Regional Concertado 2016-2021, el cual tiene opinión favorable del Centro Nacional de Planeamiento Estratégico CEPLAN.
2. **Aprobación del Cronograma de Trabajo del Plan de Desarrollo Regional Concertado PDRC 2020-2030.**
Sustenta el Secretario Técnico del Consejo de Coordinación Regional Mg. Carina Vera Muñoz, Expone el cronograma de trabajo de la actualización del Plan de Desarrollo Regional Concertado 2020-2030

ACUERDOS:

Por MOYORIA se acuerda aprobar los resultados de la Evaluación del Plan de Desarrollo Regional Concertado PDRC 2016-2021 para su publicación en el portal web del Gobierno Regional Pasco, se aprobó con 4 votos a favor 2 en contra.

Se aprueba por unanimidad el Cronograma de Trabajo para la actualización del Plan de Desarrollo Regional Concertado PDRC 2020-2030 así mismo dar inicio al proceso de actualización.

Siendo las 12: 16 PM se da por concluida la sesión y se suscribe la presente acta en señal de conformidad, firmando los asistentes respectivos

Mag. Pedro USALDO POLINAR
PRESIDENTE CCR

LUIS PAJUELO CHÁVEZ

MUNICIPALIDAD PROVINCIAL DE OXAPALPA
Mg. Carina VERA-MUÑOZ
Sub Gerente de Planificación Estratégica y Demarcación Territorial

Pedro CHAPARRO AYSON
Rep. Soc. Civil.

MUNICIPALIDAD PROVINCIAL DANIEL ALCIDES CARRIÓN
Lic. Juan Luis CHOMBO HEREDIA
ALCALDE

HONORABLE MUNICIPALIDAD PROVINCIAL DE PASCO
MARCO A. DE LA CRUZ BUSTILLOS
ALCALDE

Mg. Pedro Ubaldo Polinar
GOBERNADOR REGIONAL



GERENTES	
Econ. Zósimo CARDENA MUJE	GERENTE GENERAL REGIONAL
Econ. Clodoaldo LOPEZ ESPIRITU	GERENTE DE PLANEAMIENTO, PRESUPUESTO Y ACONDICIONAMIENTO TERRITORIAL
Mg. Amanda LOPEZ GAMARRA	GERENTE REGIONAL DE DESARROLLO ECONOMICO
Mg. Edson J. PARRAGA OLIVERA	GERENTE REGIONAL DE DESARROLLO SOCIAL
Ing. Holguer ROMANINVILLE ROFFNER	GERENTE REGIONAL DE INFRAESTRUCTURA
Dr. Miguel A. VILLENA VILLANUEVA	GERENTE REGIONAL DE RECURSOS NATURALES Y GESTION DEL MEDIO AMBIENTE

ÓRGANO RESPONSABLE: SUB GERENCIA DE PLANIFICACION ESTRATEGICA Y ORDENAMIENTO TERRITORIAL	
Mg. Carina L. VERA MUÑOZ	SUB GERENTE DE PLANIFICACION ESTRATEGICA Y ORDENAMIENTO TERRITORIAL
Econ. Elizabeth S. Ascanao Torres	RESPONSABLE DE LA SISTEMATIZACIÓN
Econ. David Zarate Velasco	Equipo Técnico
Corporación GIZ	Colaborador



INDICE

PRESENTACIÓN	4
INTRODUCCIÓN	5
RESUMEN EJECUTIVO	6
1. CUMPLIMIENTO DE LOS OBJETIVOS DEL PDRC	8
EL PLAN DE DESARROLLO REGIONAL CONCERTADO DE PASCO 2016-2021	8
1.1. Cumplimiento de los objetivos del Plan de Desarrollo Regional Concertado de Pasco	13
Evaluación de los objetivos:.....	13
2. IDENTIFICACIÓN Y ANÁLISIS DE LOS FACTORES QUE INFLUYEN EL CUMPLIMIENTO DE LOS OBJETIVOS DEL PLAN	22
2.2. Análisis de los Objetivos a través de los Indicadores	24
2.3. Principales intervenciones que han sido ejecutadas en las provincias, y que han contribuido al logro de los objetivos.	58
3. ANÁLISIS DE ACTORES QUE OPERAN EN EL TERRITORIO	70
4. PERSPECTIVAS DE MEJORA DE LAS INTERVENCIONES	71
a. ¿Cuáles son las buenas prácticas que deberían seguir aplicándose?.....	71
b. ¿Cuáles han sido las intervenciones (acciones) que requieren mayor atención para el logro de los objetivos?.....	72
c. Medidas para la mejorar el diseño del plan de desarrollo regional	74
5. CONCLUSIONES	75
6. RECOMENDACIONES	77
7. ANEXO	78
ANEXO 1: REPORTE DE SEGUIMIENTO DEL PDCR –APLICATIVO CEPLAN	79



PRESENTACIÓN

En la actualidad, los Planes Concertados se constituyen en los principales instrumentos de gestión en el ámbito de los territorios departamentales y locales; específicamente, los resultados establecidos en este tipo de planes se constituyen en base de la gestión institucional tanto pública como privada.

El presente reporte hace seguimiento y evaluación a las metas establecidas en los 8 objetivos Estratégicos Priorizados del Plan de Desarrollo Regional Concertado: PDRC Pasco 2016 – 2021.

En el caso de Pasco, a partir del escenario apuesta y visión regional, el plan establece objetivos e indicadores de línea base y metas al 2021 para cada uno de los 8 objetivos estratégicos. De igual modo, para el logro de los objetivos se ha priorizado acciones estratégicas y programas regionales de inversión (proyectos).

Para la fase de implementación del PDRC, desde el CEPLAN, y tomando como referencia el enfoque de gestión basado en resultados, se ha diseñado una metodología que permite avanzar hacia el alineamiento de la gestión estratégica y operativa de los gestores públicos a los resultados del PDRC; el mismo que soporta indicadores de resultado, acciones estratégicas y actividades de las distintas unidades orgánicas y/o actores encargados de liderar el logro del resultado.

Finalmente, señalar que el seguimiento y evaluación que se ha realizado al 2019, está relacionado con el avance de algunos indicadores respecto a sus metas establecidas en PDRC Pasco 2016 – 2021.

Mg. Pedro UBALDO POLINAR
GOBERNADOR REGIONAL



INTRODUCCIÓN

El Plan de Desarrollo Regional Concertado es un instrumento de gestión que orienta el desarrollo integral de la región, recoge las prioridades de la región las cuales se identifican participativamente, articula los objetivos de desarrollo del territorio con los diferentes niveles de gobierno.

En el Perú, la Reforma y Modernización del Estado se orientan a un modelo de Gestión Pública.

Para Resultados, que concibe el quehacer de la Administración Pública como un proceso de creación de valor público; orientado a reivindicar el rol de la Administración Pública como un conjunto de órganos y procesos puestos al servicio del ciudadano

La evaluación es un mecanismo que permite conocer el grado de avance y/o limitaciones en el proceso de implementación del Plan.

El Gobierno Regional de Pasco a través de la Sub Gerencia de Planificación Estratégica y Demarcación Territorial desarrolla la evaluación del PDRC con la finalidad de identificar las fallas y recomendar las mejoras en el nuevo Plan, visibilizar los logros y transmitir la experiencia que permitió tener éxito.

El Informe de Evaluación de Resultados del Plan de Desarrollo Regional Concertado 2016 – 2021, periodo 2016-2019, contiene el análisis contextual, evaluación del cumplimiento de logros esperados de los objetivos, acciones, indicadores, metas, propuestas para mejorar la estrategia, conclusiones y recomendaciones

Los resultados de la evaluación contribuirán en la mejora de la nueva propuesta del Plan para la región Pasco.



RESUMEN EJECUTIVO

El informe de evaluación del Plan de Desarrollo Regional Concertado – PDRC de Pasco, 2016-2021, se elabora sobre la base de los lineamientos contenidos de la “Guía para la formulación o actualización del Plan de Desarrollo Regional elaborado por el Centro Nacional de Planeamiento Estratégico – CEPLAN”.

Para la consecución del informe en primer lugar se revisó el contenido del PDRC de Pasco 2016-2021, el cual fue elaborado sobre la base de la Directiva N°01-2014-CEPLAN “Directiva del Proceso de Planeamiento Estratégico”, alineado a los ejes del Plan Estratégico de Desarrollo Nacional Bicentenario, en el contenido consiga el escenario apuesta al 2021, la visión de la región al 2021, ocho objetivos estratégicos, diecisiete indicadores y cincuenta y nueve acciones estratégicas.

El análisis del cumplimiento de los objetivos estratégicos que contiene el Plan, parte de la revisión de la línea de base de los indicadores y la meta al 2021, para la evaluación se revisó la articulación de los objetivos con las acciones estratégicas y la cartera de proyectos de inversión 2018 – 2020 consignados en la programación multianual del GORE Pasco y la implementación de los Programas Presupuestales.

Respecto al diseño de los objetivos se encontró inconsistencia en la formulación del OER 3 *“Ampliar y mejorar el acceso al recurso hídrico en calidad y cantidad, saneamiento, energía eléctrica y comunicaciones”*, el cual aborda muchas funciones como el acceso al recurso hídrico cuyo enfoque es ambiental, con el acceso a saneamiento, energía eléctrica y comunicaciones que se relacionan con infraestructura.

Respecto a la implementación de los objetivos durante los años 2016, 2017, 2018 y 2019 se han implementado seis objetivos a través de proyectos y actividades (OET 1 “Mejorar la productividad agropecuaria y forestal en forma sostenida” a través del indicador 1 *Valor bruto de la producción agrícola (miles de soles)* logro un avance del 75.65%, el indicador 2 *Producción promedio por hectárea de cultivo de café (Kg café/ha)* logro un avance del 74.77%, el indicador 3 *Valor bruto de la producción pecuaria* se implementó en un 89.94%, respecto al OER 2 “Promover la actividad turística y artesanal”, el indicador 5 *% de visitantes nacionales a museos y centros arqueológico que arriban a*



Pasco avanzó en un 80%, el indicador 6 % de visitantes extranjeros a museos y centros arqueológicos que arriban a Pasco los resultados de la evaluación han sido satisfactorios superando la meta en un 25%; Respecto al OER 3 "Ampliar y mejorar el acceso al recurso hídrico en calidad y cantidad, saneamiento, energía eléctrica y comunicaciones", el indicador 7 Cobertura de agua a nivel urbana y rural Departamento de Pasco (% de viviendas superó la meta en un 4% lo cual no significa que cerró la brecha de servicio en la cartera de proyectos 2018 – 2030 del GORE Pasco se encuentran 13 proyectos en ejecución, el indicador 9 Km de Infraestructura vial departamental con mantenimiento vial avanzó en un 92%, lo cual no significa que se cerró la brecha existe una cartera de proyectos viales en proceso de ejecución por el GORE Pasco; respecto al OER 4 "Garantizar la gestión de la calidad en salud de la población y nutrición infantil" el indicador 10 "% de desnutrición crónica en menores de 5 años" avanzó en un 90.7%, el indicador 11 "% de hogares con red pública de alcantarillado y otras formas de disposición de excretas urbano – rural" avanzó en un 81.1%; respecto al OER 5 "Mejorar la calidad de la educación en los tres niveles" el indicador 13 "% de estudiantes del 2° grado de primaria, que se encuentran en el nivel suficiente en matemática" se implementó en un 80.8%; respecto al OER 6 "Fortalecer la gobernabilidad mediante la participación política y ciudadana de la sociedad civil organizada" el indicador 14 "% de representantes de la sociedad civil organizada que asisten a audiencias públicas de rendición de cuentas" superó la meta en un 81%, respecto al OER 7 "Contribuir al uso sostenible de los recursos naturales", el indicador 16 "% de superficie de bosque en Oxapampa en hectáreas" se implementó en un 80%; Respecto a los factores que han afectado el cumplimiento de los objetivos del Plan, se ha identificado que la cartera de proyectos del GORE Pasco arrastraban intervenciones inconclusas desde el año 2005, lo cual no permitiría incorporar nuevos proyectos y cerrar la brecha, es muy limitado el trabajo articulado y por competencias entre el gobierno regional y los gobiernos locales, la inexistencia de una priorización de objetivos del PDRC redujo la opción de una adecuada intervención con proyectos estratégicos, asimismo el GORE Pasco solo implementó 31 Programas Presupuestales.

Las buenas prácticas que se han identificado en el proceso de implementación se relacionan con la priorización de una cartera de proyectos que incluye la culminación y el cierre de los proyectos que se vienen implementando por el GORE Pasco desde el año 2005.



La actualización del PDRC 2016 – 2021, debería abordar un adecuado análisis del territorio y sus particularidades visibles como la diferencia marcada de los ecosistemas y pisos altitudinales, aprovechar la potencialidad de la biodiversidad y la tendencia de la valorización de los servicios eco sistémicos para el bienestar de la población, el conocimiento y los saberes ancestrales de los pueblos originarios, el conocimiento y la experiencia de los productores agropecuarios, los paisajes y la cultura de la población para potenciar el turismo de naturaleza, rural, comunitaria.

1. CUMPLIMIENTO DE LOS OBJETIVOS DEL PDRC

EL PLAN DE DESARROLLO REGIONAL CONCERTADO DE PASCO 2016-2021

El Plan de Desarrollo Regional de Pasco - PDRC, es un Plan que contiene las Políticas Regionales de desarrollo que deberá seguir la región hasta el 2021. El plan ha sido formulado sobre la base de la Directiva General de Planeamiento N°001-2014-CEPLAN, aprobada mediante Resolución de Presidencia del Consejo Directivo N°26-2014-CEPLAN/PCD. Considera el enfoque prospectivo con escenarios de futuro para el 2030, sobre el cual desarrolla el planeamiento del territorio al 2021 y la articulación al Plan de Desarrollo Nacional.

El PDRC contiene ocho objetivos estratégicos regionales, 12 indicadores y metas al 2021, así como acciones estratégicas. Específicamente, el PDRC está conformado por los siguientes elementos:

- Visión concertada de futuro de la región al 2021.
- Ocho (8) objetivos estratégicos regionales.
- Doce (12) indicadores.
- Cincuenta y nueve (59) acciones estratégicas.

El PDRC de Pasco no incluye en los objetivos estratégicos metas por año, solo establece metas para el fin de periodo; en las acciones estratégicas no incluye indicadores ni metas, en el anexo incorpora un listado de proyectos de inversión de impacto territorial.

Tabla 1: Objetivos del PDRC de Pasco al 2021

Código	Objetivo Estratégico Territorial	Nombre del indicador	Meta al 2021
OER 01	Mejorar la productividad agropecuaria y forestal en forma sostenida	Valor bruto de la producción agrícola (miles de soles)	457.67
		Valor bruto de la producción pecuaria (miles de soles)	154.50
		% Área reforestada (en hectáreas)	8.54



OER 02	Promover la actividad turística y artesanal	% de visitantes nacionales a museos y centros arqueológico que arriban a Pasco	4.94
		% de visitantes extranjeros a museos y centros arqueológicos que arriban a Pasco	0.08
OER 03	Ampliar y mejorar el acceso al recurso hídrico en calidad y cantidad, saneamiento, energía eléctrica y comunicaciones	Cobertura de agua a nivel urbana y rural Departamento de Pasco (% de viviendas)	72.22
		% de superficie agrícola bajo riego	4.33
		% de Infraestructura vial departamental con mantenimiento vial	500
OER 04	Garantizar la calidad de los Servicios de Salud de la Población	% de desnutrición crónica en menores de 5 años	20.39
		% de hogares con red pública de alcantarillado y otras formas de disposición de excretas urbano - rural	72
OER 05	Mejorar la calidad de la educación en los tres niveles	% de estudiantes del 2° grado de primaria, que se encuentran en el nivel suficiente de comprensión lectora	63.5
		% de estudiantes del 2° grado de primaria, que se encuentran en el nivel suficiente en matemática	46.79
OER 06	Fortalecer la gobernabilidad mediante la participación política y ciudadana de la sociedad civil organizada	% de representantes de la sociedad civil organizada que asisten a audiencias públicas de rendición de cuentas	19.86
		% de representantes de la sociedad civil organizada que asisten al presupuesto Participativo	78.03
OER 07	Contribuir al uso sostenible de los recursos naturales	% de superficie de bosque en Oxapampa en hectáreas	0.5
OER 08	Mejorar la Gestión ambiental en el departamento	Parámetros límites máximos permisibles: bacterias coliformes totales UFC/100ml=0	40

Fuente: Plan de Desarrollo Local Concertado de Pasco al 2021

Tabla 2: Acciones Estratégicas del PDRC de Pasco

Objetivo Estratégico	Acciones Estratégicas	
Objetivo Estratégico 1: Mejorar la productividad agropecuaria y forestal en forma sostenida	AE 1.1	Formular e implementar políticas regionales para incentivar inversiones públicas y privadas.
	AE 1.2	Promover la asociatividad y el fortalecimiento de los pequeños y medianos productores agropecuarios



	AE 1.3	Mejorar el piso forrajero con el manejo adecuado de pastos naturales e instalación y conservación de pastos cultivados.
	AE 1.4	Promover el acceso y uso eficiente del agua de riego en la producción agropecuaria y forestal
	AE 1.5	Implementar el Banco de Germoplasma agrícola, pecuaria y forestal
	AE 1.6	Implementar el programa de sanidad agrícola y pecuaria
	AE 1.7	Implementar el programa de desarrollo forestal sostenible
Objetivo Estratégico 2: Promover la actividad turística y artesanal	AE 2.1	Promocionar el turismo como actividad económica competitiva.
	AE 2.2	Promover el incremento del flujo turístico a la Región Pasco.
	AE 2.3	Fomentar y fortalecer la cultura turística de los actores involucrados
	AE 2.4	Fortalecer capacidades de las MYPES para que brinden servicios de calidad
	AE 2.5	Impulsar la creación de la especialidad de turismo en el IST en la provincia de Oxapampa
	AE 2.6	Puesta en valor los recursos turísticos del departamento
	AE 2.7	Promover las inversiones y la asociatividad empresarial en el sector turístico y artesanía.
Objetivo Estratégico 3: Ampliar y mejorar el acceso al recurso hídrico en calidad y cantidad, saneamiento, energía eléctrica y comunicaciones	AE 3.1	Promoción de la siembra y cosecha del agua, para mitigar el efecto del cambio climático
	AE 3.2	Afianzamiento hídrico en cabeceras de cuenca y subcuencas
	AE 3.3	Realizar obras de defensas ribereñas mediante reforestación y otras formas de protección de los cursos naturales de agua.
	AE 3.4	Establecer un programa regional de mejora de los sistemas de provisión y tratamiento de agua para consumo humano
	AE 3.5	Programa de construcción y mejoramiento de la infraestructura de saneamiento básico integral (agua, desagüe, sistemas de tratamiento de aguas residuales.)
	AE 3.6	Fomentar la modernización, fortalecimiento y gestión de las Entidades Prestadoras de Servicios EPS
	AE 3.7	Promover la competitividad productiva de cadena de trucha y peces amazónicos (PROCOMPITE)
	AE 3.8	Programa de mejoramiento de las redes viales y servicios de comunicación



Objetivo Estratégico 4: Garantizar la calidad de los Servicios de Salud de la Población	AE 4.1	Acreditación de establecimientos de Salud y Servicios Médicos de Apoyo
	AE 4.2	Mejorar y ampliar la infraestructura de salud a nivel departamental.
	AE 4.3	Fortalecer el sistema de monitoreo, seguimiento y control de los niños y niñas menores de 36 meses con presencia de anemia.
	AE 4.4	Garantizar el acceso de la población pobre y pobre extremo al Seguro Integral de Salud (SIS)
	AE 4.5	Articulación y fortalecimiento de los Programas Sociales para la lucha contra la pobreza en los tres niveles de Gobierno
	AE 4.6	Garantizar la participación Interinstitucional, Intersectorial en los problemas sanitarios de la Región con énfasis al consumo de los multimicro nutrientes y alimentos de prevención de la anemia
	AE 4.7	Fortalecer las intervenciones para el acceso y uso de agua segura para el consumo humano
	AE 4.8	Fortalecer la Vigilancia de los Servicios de Saneamiento Básico en la Región con la participación activa de los actores sociales
Objetivo Estratégico 5: Mejorar la calidad de la educación en los tres niveles	AE 5.1	Mejorar la gestión educativa y su implementación para la atención de los niños y niñas de 0 a 2 años de nivel de Educación Inicial
	AE 5.2	Garantizar la atención de niños y niñas de 3 a 5 años de edad en zonas rurales, urbano marginales y comunidades nativas
	AE 5.3	Implementar políticas educativas, seguimiento, monitoreo y cumplimiento
	AE 5.4	Fortalecer las capacidades del personal docente, especialistas y administrativo de los tres niveles educativos, de acuerdo a las necesidades y demandas educativas en el contexto intercultural-bilingüe.
	AE 5.5	Formulación de la diversificación y programación curricular en todos los niveles de Educación en Pasco
	AE 5.6	Proceso de Acreditación de los Institutos Superiores: Pedagógicos y Tecnológicos en el departamento de Pasco
	AE 5.7	Mejorar los logros de aprendizaje en la educación básica regular - EBR, a través de evaluaciones MINEDU, DREP y UGEL's
	AE 5.8	Sensibilizar a las familias y a la comunidad (COPARE, COPALE, CONEI's) para fortalecer su vinculación y participación en los procesos de gestión administrativa, pedagógica, e institucional en las II EE de los tres niveles
Objetivo Estratégico 6: Fortalecer la gobernabilidad mediante	AE 6.1	Establecer mecanismos eficaces de participación, concertación y vigilancia ciudadana, para mejorar la calidad de la inversión pública



la participación política y ciudadana de la sociedad civil organizada	AE 6.2	Promover la inversión mediante las alianzas público – privado (APP) con participación de la población
	AE 6.3	Organizar e implementar un programa de capacitación dirigido a las organizaciones para fortalecer sus liderazgos.
	AE 6.4	Programa de modernización del Sistema de Administración Pública Regional, simplificando trámites, descentralizando y transparentando la gestión pública, logrando alcanzar la gestión por resultados.
	AE 6.5	Programa de generación de oportunidades, de empleo y de capacidades para la población vulnerable.
	AE 6.6	Reconocimiento, delimitación y titulación de las comunidades nativas y campesinas que aún no han sido atendidas
	AE 6.7	Fomentar el uso de mecanismo alternativos de solución de conflictos
	Objetivo Estratégico 7: Contribuir al uso sostenible de los recursos naturales	AE 7.1
AE 7.2		Fortalecer el Sistema Regional de Gestión Ambiental
AE 7.3		Mejorar la capacidad adaptativa frente a los afectos del Cambio Climático
AE 7.4		Formular e implementar Proyectos y Programa de conservación de recursos naturales y servicios ecosistémico.
AE 7.5		Fortalecer la gestión de conservación de la diversidad biológica en el Departamento
AE 7.6		Fortalecimiento para la Creación de consejos de Recursos Hídricos de Cuenca.
AE 7.7		Implementar el Plan de Acción de la Reserva Biosfera Oxapampa Asháninka, Yánesha – RBOAY
AE 7.8		diseñar e implementar el sistema de integración vial, concertado con las autoridades locales
AE 7.9		reducción de la vulnerabilidad frente a desastres naturales
Objetivo Estratégico 8: Mejorar la gestión ambiental en el departamento	AE 8.1	Programa de tratamiento adecuado de los desechos que se generen por las actividades económicas y población (aguas residuales e industriales y residuos sólidos)
	AE 8.2	Programa de tratamiento de aguas residuales e industriales
	AE 8.3	Implementación del Sistema de seguimiento, monitoreo, fiscalización y evaluación ambiental: PAMA, EIA, (PLANEFA)

	AE 8.4	Adecuación e implementación de Procedimientos Administrativo Sancionador-PAS de Normas Ambientales
	AE 8.5	Programa de remediación de pasivos mineros ambientales

Fuente: Plan de Desarrollo Local Concertado de Pasco al 2016-2021



1.1. Cumplimiento de los objetivos del Plan de Desarrollo Regional Concertado de Pasco

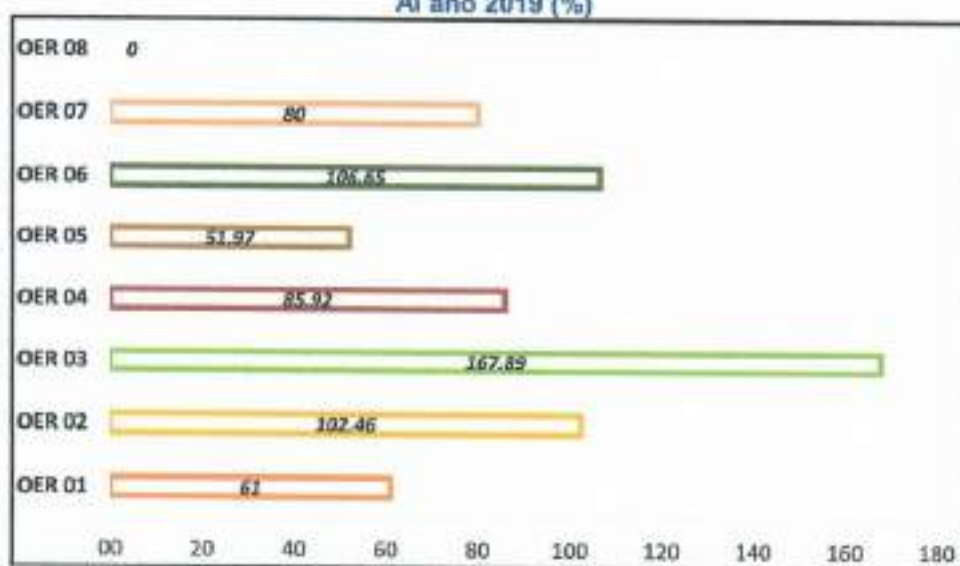
Evaluación de los objetivos:

Del análisis sobre el grado de avance de los indicadores que contiene cada Objetivo Estratégico: (ver tabla N° 1)

- Objetivo 01, relacionado a la producción agropecuaria y forestal, sus 04 indicadores han alcanzado en promedio el 61% de sus metas previstas.
- Objetivo 02, relacionado a la actividad turística y artesanal, en su conjunto sus indicadores han superado la meta al 2021
- Objetivo 03, concerniente a recursos hídricos, los 03 indicadores han superado las metas diseñadas.
- Objetivo 04: referido al sector salud, el grado de avance de sus indicadores están muy próximas a lograr la meta propuesta
- Objetivo 05: que corresponde al tema educativo, solo se cuenta con la información al año 2018 en la cual inclusive hubo cierto retroceso en relación al año anterior, lo que refleja el estado situacional que atraviesa el sistema educativo a nivel nacional.
- Objetivo 06: en el aspecto de gobernabilidad al año 2019 se ha superado la meta programada para al 2021, y con referencia a participación ciudadana, aún existe cierta desconfianza de la sociedad civil organizada, por ende, el grado de participación es baja
- Objetivo 07: en relación a recursos naturales, las proyecciones del indicador al año 2021 muestra la posibilidad de cumplimiento.
- Objetivo 08: sobre gestión ambiental, por la carencia de información a la fecha, no se puede analizar el grado de avance de este indicador y por consiguiente del Objetivo estratégico.



TABLA N° 3 GRADO DE AVANCE DE LOS OBJETIVOS EN RELACION A SUS INDICADORES
Al año 2019 (%)



Así mismo para poder evaluar el cumplimiento de objetivos el Equipo Técnico considero pertinente revisar el diseño de los objetivos, acciones y los indicadores llegando a la siguiente conclusión: (Ver la Matriz 1)

Matriz N° 1: Cumplimiento de los objetivos del PDRC

EVALUACIÓN DEL PLAN DE DESARROLLO REGIONAL CONCERTADO DE PASCO 2016-2021

Código	OBJETIVO ESTRATEGICO TERRITORIAL		Linea de Base 2014	Avance del Indicador 2016	Avance del Indicador 2017	Avance del Indicador 2018	Avance del Indicador 2019	Meta al 2021	% de avance	Fuente	Análisis de metas por indicadores
	Enunciado	Nombre del indicador									
OER 01	Mejorar la productividad agropecuaria y forestal en forma sostenida	Valor bruto de la producción agrícola (miles de soles)	254	301.213	346.240	316.130	346.24	457.67	75.65%	DRA- Unidad de Estadística	El sentido del indicador es ascendente, las dificultades para la implementación se relacionan con la limitada articulación de la pequeña agricultura a los mercados
		Producción promedio por hectárea de cultivo del café (Kg Café /Has)	505	403.65	450.65	500.65	600.65	803.33	74.77%	DRA- Unidad de Estadística	Las actividades de este objetivo no consideran acciones que se relacionen con el cultivo de café.
		Valor bruto de la producción pecuaria (miles de soles)	120	154.5	119.63	132.73	138.8	154.5	89.94%	Sub Dirección de Estadística Agraria	El sentido del indicador es ascendente según los reportes generados se ha cumplido con las expectativas planteadas en el PDRG, a ello se suma que el GORE Pasco viene implementando tres



OER 02	Promover la actividad turística y artesanal	% de visitantes nacionales a museos y centros arqueológico que arriban a Pasco	4.73	0.99	1.98	2.96	3.95	4.94	80%	Dirección Regional Turismo y Comercio Exterior	El indicador es ascendente la tendencia indica que se superaría la meta al 2021.
		% de visitantes extranjeros a museos y centros arqueológicos que arriban a Pasco	0.03	0.04	0.06	0.09	0.10	0.08	125%	Dirección Regional Turismo y Comercio Exterior	La tendencia es ascendente y se superó la meta el año 2019.
		% Área reforestada (en hectáreas)	4.15	0.63	0.33	0.33	0.33	8.54	3.86%	SERFOR	proyectos relacionados a la actividad pecuaria. La producción de madera no es una prioridad en la cartera de inversiones del GORE Pasco, los inversionistas privados se encuentran en periodos de cosecha de madera reforestada en pequeñas cantidades.

Fuente: Elaboración del Equipo Técnico del PDRC de Pasco

OER 03 Ampliar y mejorar el acceso al recurso hídrico en cantidad, saneamiento, energía eléctrica y comunicaciones	Cobertura de agua a nivel urbano y rural Departamento de Pasco (% de viviendas)	55.4	65.3	68.4	73.7	75.5	72.22	104.6	Indice de Competitividad Regional	Durante los años de implementación se viene desarrollando proyectos y programas que contribuyen a dotar del servicio de agua en la región Pasco, el sentido del indicador es ascendente y se ha superado la meta al cuarto año de implementación, se encuentra en proceso de implementación 13 proyectos de saneamiento.
	% de superficie agrícola bajo riego	1.85	13.4	14.6	15.67	16.7	4.33	4.33	Sub Dirección de Infraestructura a Agraria y Riego	Este indicador ha superado la meta en el primer año de implementación y se encuentra en proceso de implementación a través de proyectos de riego.
	Km de Infraestructura vial departamental	201	500	507	518	507	550	92	Dirección de Caminos DRTC-Pasco	La implementación de proyectos de caminos departamentales.

EVALUACIÓN DEL PLAN DE DESARROLLO REGIONAL CONCERTADO DE PASCO 2016-2021

OER 05 Mejorar la calidad de la educación en los tres niveles	% de estudiantes del 2° grado de primaria, que se encuentran en el nivel suficiente de comprensión lectora	43	35.5	No se desarrolló por huelga de maestro	14.7	30.8	63.5	23.14%	Dirección Regional de Educación Pasco	Este indicador lo mide el MINEDU durante la implementación del PDRC el año 2017 no se ha desarrollado la evaluación censal, según los resultados del 2016 y del 2017 el sentido del indicador es descendente y no garantiza el cumplimiento de la meta el 2021 lo cual se complica con la Pandemia del COVID 19.
	% de estudiantes del 2° grado de primaria, que se encuentran en el nivel suficiente en matemática	32	45		37.8	17.3	37.8	80.8%	Dirección Regional de Educación de Pasco	



pandemia del COVID 19.	El sentido del indicador es ascendente la meta se superó en el primer año de implementación, sin embargo, este indicador no aborda la real dimensión de la gobernanza y la participación de la sociedad civil para una adecuada toma de decisiones.	El sentido del indicador es ascendente, según la información recogida en el periodo de implementación se ha reducido el porcentaje de representantes de la sociedad civil que asisten al presupuesto participativo, lo cual genera una alerta la cual se vincula a la
	Subgerencia de Planificación Estratégica	Subgerencia de Planificación Estratégica
	181.3	32.03
	19.86	78.03
	36	25
	30	20
	25	19
	30	12
	21	84
<p>Fortalecer la gobernabilidad mediante la participación política y ciudadana de la sociedad civil organizada</p>	<p>% de representantes de la sociedad civil organizada que asisten a audiencias públicas de rendición de cuentas</p>	<p>% de representantes de la sociedad civil organizada que asisten al presupuesto Participativo</p>

OER 06



OER.07	Contribuir al uso sostenible de los recursos naturales	% de superficie de bosque en Oxapampa en hectáreas	0.52	0.54	0.58	0.4	0.4	0.5	80	Sub Dirección Gestión Ambiental Y Evaluación RR NN	El indicador muestra que se mantiene el porcentaje de bosque en Oxapampa lo cual se asocia con la sensibilización y cambio de patrones culturales del agricultor.	de credibilidad de los procesos de presupuesto participativo.
OER.08	Mejorar la Gestión ambiental en el departamento	Parámetros límites máximos permisibles: bacterias coliformes totales UFC/100ml=0	74	0	0	0	0	40	0	DIRESA	Este indicador no ha sido medido durante el proceso de implementación del Plan	

2. IDENTIFICACIÓN Y ANÁLISIS DE LOS FACTORES QUE INFLUYEN EL CUMPLIMIENTO DE LOS OBJETIVOS DEL PLAN



- 2.1. ¿Cuáles han sido los factores internos o externos que influyen de manera positiva o negativa el logro de los resultados esperados?:
- a. La formulación del PDRC de Pasco, se desarrolló en el año 2014, el CEPLAN, no tenía una guía metodológica que oriente la correcta definición de los objetivos, esta limitación se visualiza en la inadecuada estructuración del OE3. *Ampliar y mejorar el acceso al recurso hídrico en calidad y cantidad, saneamiento, energía eléctrica y comunicaciones* donde se ha mezclado muchos criterios sin priorizar lo que necesita el territorio, lo cual ha generado que los indicadores no estén acordes a las prioridades de la región y aborden el contexto de un territorio con diferencias marcadas en ecosistemas y modos de vida.
 - b. Los indicadores no abordan el contexto del territorio de Pasco, lo cual limita la implementación de proyectos y programas que contribuyan a la innovación y mejora de los procesos productivos de los principales cultivos y crianzas.
 - c. La metodología no considera indicadores, tampoco metas en las acciones estratégicas del PDRC.
 - d. La ruta estratégica del PDRC, no ha desarrollado un análisis para la priorización de los objetivos, sólo se ha considerado la priorización de las acciones estratégicas de cada uno los objetivos; la inadecuada priorización de los objetivos limita una adecuada implementación del Plan, al estar todos los objetivos en el mismo nivel de prioridad la implementación no es técnica en muchos casos obedece a los compromisos políticos de los gobernantes lo cuales no responden a las brechas de la región.
 - e. La programación multianual de inversiones del gobierno regional de Pasco considera un listado de proyectos sin presupuesto el cual se arrastra desde el año 2005 y recién en el año 2018 genera una cartera de 87 proyectos con presupuesto para su implementación hasta el año 2020.
 - f. El PDRC no establece la metodología del seguimiento y evaluación anual, brecha que ha limitado que la Gerencia encargada realice esta actividad.
 - g. La educación es uno de los factores claves para medir los niveles de desarrollo humano y sirve para la evaluación de todo proceso de cambio en la región. Sin embargo, el año 2017 la evaluación censal fue interrumpida



por la huelga general de maestros y lo que corresponde al año 2019 no se cuenta con un registro en la estadística del Ministerio de Educación, a esto se suma el bajo nivel logrado el año 2018 y la educación virtual en el presente año.

- h. Un factor importante para analizar el comportamiento del valor bruto de la producción agropecuaria, es el crecimiento de la producción el año 2018 en relación a los años anteriores debido a la mayor superficie cosechada de la papa, del café, de la granadilla, de la palta, entre otros, sin embargo, algo que preocupa en Pasco, es la baja de precios principalmente del café.
- i. La asignación presupuestal suficiente es otro factor que influye en el logro de los objetivos específicamente en la culminación de las obras oportunamente.
- j. Las obras no concluidas y paralizadas por periodos considerables influyen en el malestar social de la población objetivo, con lo cual se reduce la credibilidad política de las autoridades regionales.
- k. El frondoso nivel burocrático en las entidades públicas, hacen más lenta la ejecución de las actividades, programas y proyectos de inversión postergándose las metas previstas y encareciéndolas.
- l. En el presente año la pandemia sanitaria por la que atraviesa el mundo y el país, ha paralizado todo el aparato público y privado y por ende la economía del país, lo cual está generando una inmensa crisis social y económica. Con ello se ha incrementado la **pobreza extrema, el desempleo extensivo**, la liquidación de las empresas entre otros, en conclusión, se reduce ampliamente la inversión pública, la inversión privada y el consumo de bienes y servicios (contracción del PBI nacional). que demandará de muchos años en poder resurgir a los niveles anteriores a ésta (así lo anuncian los expertos en el tema).
- m. Los próximos ejercicios fiscales tendrá que afinarse los programas de inversión multianual y hacer un uso eficiente de los escasos recursos públicos, especialmente para crear nuevos puestos de trabajo. Esto significará no solo gastar más sino hacerlo de una manera eficiente, toda vez que los últimos 03 años no hubo un eficaz gasto de la inversión regional (en promedio se gastó menos del 60% anual).
- n. Los programas de **reactivación económica** que defina el Gobierno Central tienen que ser más objetivas y creativas, con el fin de ir asistiendo las grandes brechas sociales que dejará esta crisis, el reto es muy grande, por



- ejemplo, el desempleo juvenil, infraestructura educativa debidamente equipada, apoyo al sector pecuario en épocas de friaje, etc.
- o. En Pasco el sector Salud, es un caso particular: desde 2015 se viene construyendo 03 hospitales y se tiene uno concluido (Hospital nivel II D. C. Carrión) totalmente equipado, sin embargo, se carece de los profesionales especialistas para su implementación, peor aún en épocas de crisis.
 - p. La gestión pública moderna exige a quienes desempeñan la función pública, liderar la entidad a su cargo con objetivos claros, medibles, alcanzables y acordes con los planes regionales, así como también asegurar la asignación de recursos presupuestales que financien los resultados que espera la ciudadanía. Para ello, también se debe responder a los retos que implica una gestión por resultados y la profesionalización de la función pública, lo que permitirá lograr mayores avances en la eficiencia y la eficacia del trabajo encomendado.

2.2. Análisis de los Objetivos a través de los Indicadores

- **OER.01: Mejorar la productividad agropecuaria y forestal en forma sostenida**

Para este Objetivo se analizan 04 Indicadores

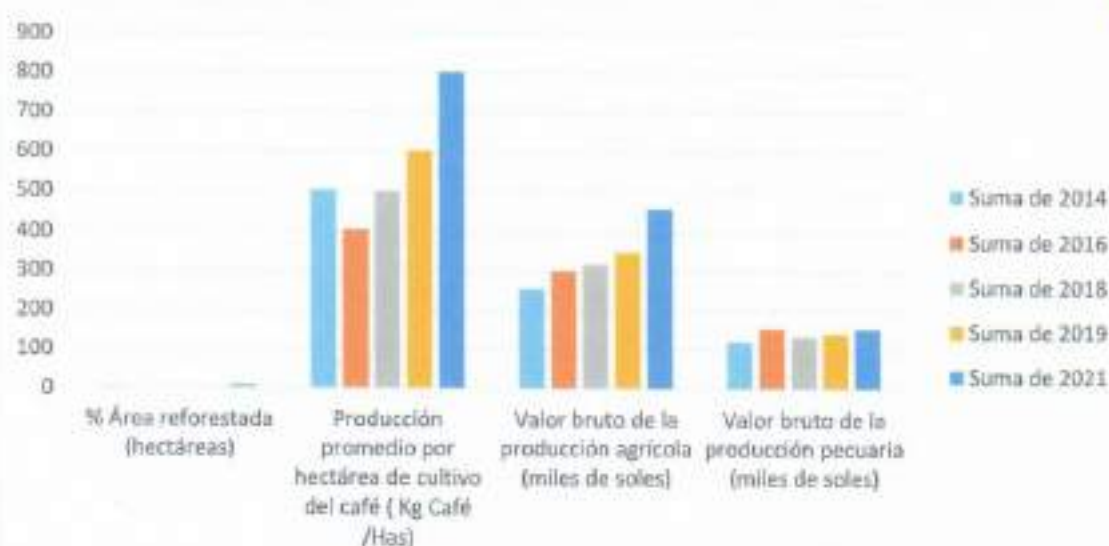
1. Valor bruto de la producción agrícola (miles de soles)
2. Producción promedio por hectárea de cultivo del café (Kg. Café / Has)
3. Valor bruto de la producción pecuaria (miles de soles)
4. Porcentaje Área reforestada (en hectáreas)

Tabla 4: Acciones Estratégica del OER 1

Acciones Estratégicas	
AE 1.1	Formular e implementar políticas regionales para incentivar inversiones públicas y privadas.
AE 1.2	Promover la asociatividad y el fortalecimiento de los pequeños y medianos productores agropecuarios
AE 1.3	Mejorar el piso forrajero con el manejo adecuado de pastos naturales e instalación y conservación de pastos cultivados.
AE 1.4	Promover el acceso y uso eficiente del agua de riego en la producción agropecuaria y forestal
AE 1.5	Implementar el Banco de Germoplasma agrícola, pecuaria y forestal
AE 1.6	Implementar el programa de sanidad agrícola y pecuaria
AE 1.7	Implementar el programa de desarrollo forestal sostenible



Gráfico N° 1: Avance de los indicadores del OER 1: Mejorar la productividad agropecuaria y forestal en forma sostenida



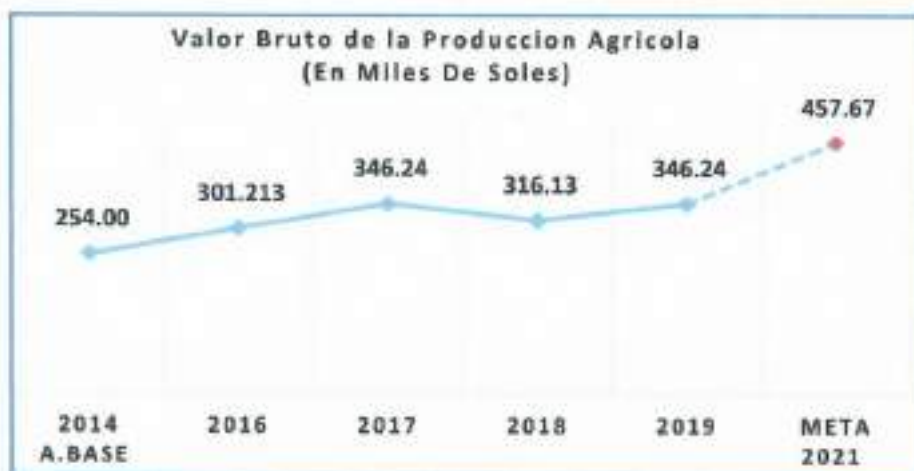
Fuente: Elaboración del Equipo Técnico

El periodo en evaluación, hasta el 2019, la tasa de crecimiento de los 04 indicadores de en conjunto ha sido lenta en relación a lo programado lo cual es indicio del no cumplimiento de las metas al año 2021 programadas.

1. **Valor Bruto de la producción agrícola**, tuvo un crecimiento promedio del 10% anual, sin embargo, el ritmo de crecimiento no garantiza alcanzar la meta programada para el año 2021, a esto se suma la marcada recesión económica que atraviesa el país. En la región, el problema que afronta el sector se debe a los bajos niveles de rentabilidad, competitividad y sostenibilidad de la producción agropecuaria.

Durante el proceso de implementación ha sido fluctuante la tendencia es positiva sin embargo no garantiza el cumplimiento de la meta en el 2021, según los técnicos de la Dirección Regional Agraria Pasco, una de las limitaciones que presenta se relaciona con la limitada articulación de la pequeña agricultura con el mercado, los proyectos que se desarrollan por los gobiernos locales, las ONG's emplean técnicas convencionales lo cual no garantiza el incremento de la producción por unidad agropecuaria.

Gráfico N° 2:



2. Producción promedio por hectárea de cultivo de café (Kg. De café/Ha.).

Como se muestra en el gráfico siguiente, la producción del café ha ido creciendo de forma constante los primeros años 2017 y 2018 (11% en promedio) y a partir del 2019 este porcentaje fue superior al 19%. A este ritmo, que el año 2021 habríamos superado la meta programada de producción.

Las actividades del OER 1, no consideran actividades relacionados con el cultivo de café, por el problema de la roya amarilla el MINAGRI intervino en la provincia con el fortalecimiento de la cadena productiva del café.

Gráfico N° 3:



3. **Valor bruto de la producción pecuaria:** Este indicador el año 2016 ya había alcanzado la meta prevista, no obstante, el año 2017 se redujo a un 77%, y al 2019 se recuperó a un 90%.



El comportamiento de este indicador a nivel nacional también tuvo altibajos en el mismo periodo (4%, 2.8%, 5.6% y 4.1%)

Gráfico N° 4:



4. **Porcentaje del Área reforestada (en Has.),** que, en el periodo de análisis muestra una constante de las áreas reforestadas en Pasco (menor a 50 has, por año) lo cual permite advertir que no será posible lograr la meta, por lo tanto es necesario su reformulación, porque requiere de una mayor inversión a fin de preservar el medio ambiente especialmente en la zona de selva del departamento.

Gráfico N° 5:



El sentido del indicador es ascendente según los reportes generados se ha cumplido con las expectativas planteadas en el PDRC en el primer año de implementación cifra que bajo en el segundo año y se incrementa en el tercer y cuarto año, según la información de la cartera de proyectos de inversión pública 2018 – 2020 del GORE Pasco se encuentran en ejecución tres proyectos:



Tabla 5: Proyectos de inversión 2018 – 2020 del GORE Pasco relacionados a la actividad agropecuaria

Proyecto	Costo	Ejecución Total	Avance % Total
2250079: Mejoramiento de las capacidades con innovaciones tecnológicas para el fortalecimiento de las cadenas productivas de leche y carne de ganado vacuno en los ocho distritos de la provincia Oxapampa, región Pasco	11,621,287	10,045,339	86
2250157: Mejoramiento de las competencias de los productores en las cadenas productivas de carne y lana de ovinos en las zonas alto andinas de las provincias de Pasco y Daniel Carrión, región Pasco	10,545,092	229,798	2
2385397: Mejoramiento de la capacidad productiva de la crianza de llamas en las zonas alto andinas de las provincias de Pasco y Daniel Carrión de la región Pasco	5,445,869	40,852	1

Fuente: Consulta de seguimiento de proyectos de inversión del MEF

- **Objetivo Regional OER.02: Promover la actividad turística y artesanal**

Para este Objetivo se analizan 02 Indicadores

Las cifras son más alentadoras en este objetivo, toda vez que en un periodo menor a lo previsto uno de sus indicadores superó la meta, debido al crecimiento del turismo nacional y extranjero a los centros arqueológicos de Pasco.

El OER 1, considera como acción estratégica "Implementar el programa de desarrollo forestal sostenible", el cual no se ha desarrollado.

Respecto a los Programas Presupuestales el GORE Pasco articulo con el OER 1, los siguientes programas:

- 0039: Mejora de la sanidad animal

- 0042: Aprovechamiento de los recursos hídricos para uso agrario
- 0089: Reducción de la degradación de los suelos agrarios
- 0121: Mejora de la articulación de pequeños productores al mercado
- 0126: Formalización minera de la pequeña minería y minería



• **OER 2: Promover la actividad turística y artesanal**

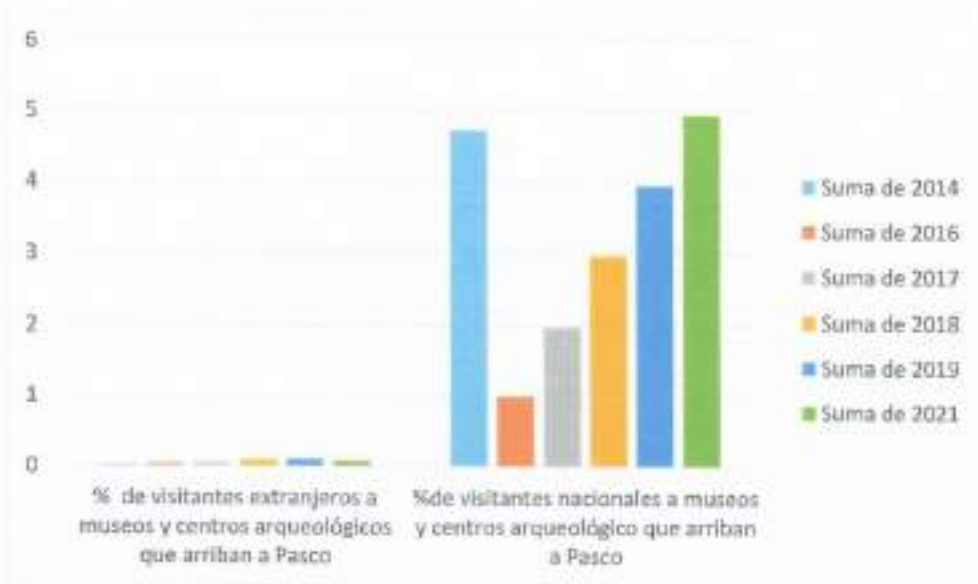
Para este Objetivo se analizan 02 Indicadores

1. % de visitantes nacionales a museos y centros arqueológico que arriban a Pasco
2. % de visitantes extranjeros a museos y centros arqueológicos que arriban a Pasco.

Tabla 6: Acciones Estratégicas del OER 2 "Promover la actividad turística y artesanal"

Acciones Estratégicas	
AE 2.1	Promocionar el turismo como actividad económica competitiva.
AE 2.2	Promover el incremento del flujo turístico a la Región Pasco.
AE 2.3	Fomentar y fortalecer la cultura turística de los actores involucrados
AE 2.4	Fortalecer capacidades de las MYPES para que brinden servicios de calidad
AE 2.5	Impulsar la creación de la especialidad de turismo en el IST en la provincia de Oxapampa
AE 2.6	Puesta en valor los recursos turísticos del departamento
AE 2.7	Promover las inversiones y la asociatividad empresarial en el sector turístico y artesanía.

Gráfico N° 2: Indicadores del OER 2 "Promover la actividad turística y artesanal"



1. Porcentaje de visitantes nacionales a museos y centros arqueológico que arriban a Pasco,

En el primer año el porcentaje de visitante fue solo de un 21% en relación al año base, luego fue recuperándose hasta alcanzar un 83%, por lo que resulta probable superar la meta al 2021

El indicador presenta un incremento de visitantes nacionales a museos y centros arqueológicos que arriban a Pasco la tendencia es ascendente, según la cartera de inversiones del GORE Pasco 2018- 2020, se encuentra con un avance del 6% el proyecto "Instalación de los servicios de protección en los restos arqueológicos de Yarushpampa del centro poblado de Astobamba, distrito de Yanahuanca, provincia de Daniel Carrón - región Pasco".

Gráfico N° 7:



2. **Porcentaje de visitantes extranjeros a museos y centros arqueológicos que arriban a Pasco,**

En los primeros 3 años del periodo en estudio se ha logrado la meta planificada y a partir del 2019 se supera la meta en un 20%; lo que implica un mayor arribo de turistas extranjeros a la región Pasco.



Gráfico N° 8:



Tabla 7: Proyecto de turismo consignado en la cartera de proyectos de inversión del GORE Pasco 2018-2020

Proyecto	Costo	Ejecución total	Avance Total (%)
2165922: Instalación de los servicios de protección en los restos arqueológicos de Yarushpampa del centro poblado de Astobamba, distrito de Yanahuanca, provincia de Daniel Carrión - región Pasco	1,419,418	80,175	6

Fuente: Consulta de seguimiento de proyectos de inversión del MEF

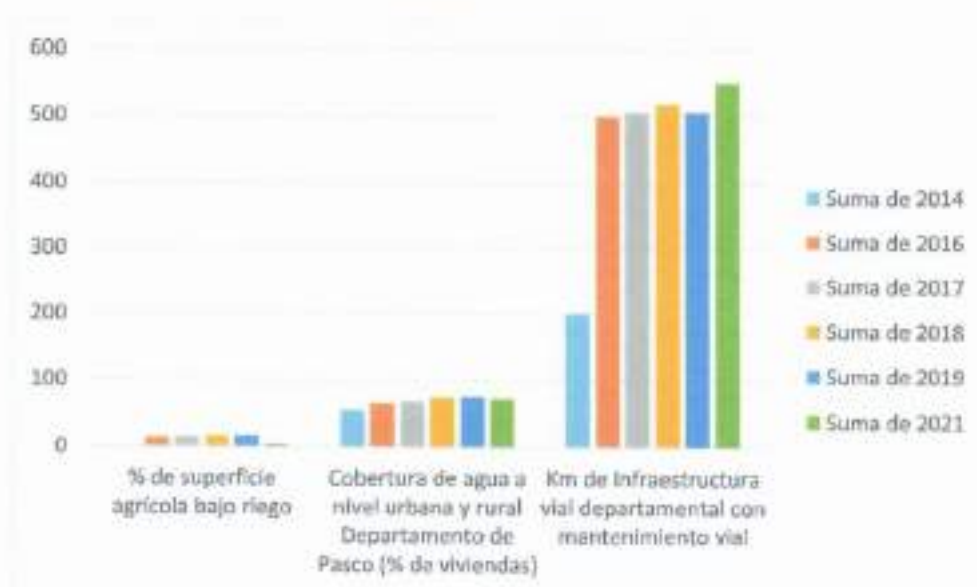
- **OER.03: Ampliar y mejorar el acceso al recurso hídrico en calidad y cantidad, saneamiento, energía eléctrica y comunicaciones,**



Para este Objetivo se analizan 03 Indicadores

1. Cobertura de agua a nivel urbana y rural Departamento de Pasco (% de viviendas)
2. % de superficie agrícola bajo riego
3. % de Infraestructura vial departamental con mantenimiento vial

Gráfico N° 3: Avance de los indicadores del OER 3 "Ampliar y mejorar el acceso al recurso hídrico en calidad y cantidad, saneamiento, energía eléctrica y comunicaciones"



Fuente: Elaboración del Equipo Técnico

Tabla 8: Acciones Estratégicas del OER 3 "Ampliar y mejorar el acceso al recurso hídrico en calidad y cantidad, saneamiento, energía eléctrica y comunicaciones"

Acciones Estratégicas	
AE 3.1	Promoción de la siembra y cosecha del agua, para mitigar el efecto del cambio climático
AE 3.2	Afianzamiento hídrico en cabeceras de cuenca y subcuencas

Acciones Estratégicas	
AE 3.3	Realizar obras de defensas ribereñas mediante reforestación y otras formas de protección de los cursos naturales de agua.
AE 3.4	Establecer un programa regional de mejora de los sistemas de provisión y tratamiento de agua para consumo humano
AE 3.5	Programa de construcción y mejoramiento de la infraestructura de saneamiento básico integral (agua, desagüe, sistemas de tratamiento de aguas residuales.)
AE 3.6	Fomentar la modernización, fortalecimiento y gestión de las Entidades Prestadoras de Servicios EPS
AE 3.7	Promover la competitividad productiva de cadena de trucha y peces amazónicos (PROCOMPITE)
AE 3.8	Programa de mejoramiento de las redes viales y servicios de comunicación



1. Cobertura de agua a nivel urbana y rural Departamento de Pasco (% de viviendas):

Para el año 2021 la cobertura estaba previsto en un 72.22%, sin embargo, al 2018 se logró superar la meta, lo cual significa que, hubo un crecimiento del 33% en relación al año base; y el crecimiento promedio anual fue mayor al 7%

Gráfico N° 10:



El indicador superó la meta el año 2019, según la cartera de proyectos de inversión 2018-2020 el GORE Pasco viene implementando 13 proyectos de saneamiento en el ámbito de la región, lo cual contribuye a reducir la brecha del servicio en la zona urbana y rural.

Tabla 9: Proyectos de saneamiento consignados en la cartera de inversión 2018 – 2020 del GORE Pasco

Proyecto	Costo	Ejecución Total	Avance % Total
2030182: Mejoramiento y ampliación de sistemas de abastecimiento de agua potable y alcantarillado de Oxapampa – provincia de Oxapampa	47,336,904	45,172,223	95
2084815: Mejoramiento y ampliación de los servicios de saneamiento y fortalecimiento institucional integral de la EMAPA Pasco, provincia de Pasco – región Pasco	227,224,298	135,960,715	60
2099737: Construcción del sistema de evacuación de aguas pluviales del C.P. de Chango, distrito de Chacayan - Daniel Alcides Carrión - región Pasco	3,965,799	1,850,661	47
2103616: Mejoramiento del sistema de agua y construcción del sistema de desagüe en el Centro Poblado De Tambopampa distrito de Yanahuanca, Provincia de Daniel Alcides Carrión – Pasco	2,063,054	1,963,511	95
2128539: Mejoramiento y ampliación del sistema de agua potable, alcantarillado y tratamiento de aguas residuales de la localidad de Iscozacín distrito de Palcazu, provincia de Oxapampa – Pasco	4,333,418	0	0
2142873: Mejoramiento y ampliación de los sistemas de agua potable e instalación del sistema de alcantarillado de la localidad de San Cristóbal de Chaupimarca, distrito de Tapuc - Daniel Alcides Carrión – Pasco	4,256,006	0	0
2154292: Instalación del sistema de agua potable en los sectores de San Antonio, Alto Lorencillo, Lorencillo y Nuevo Porvenir - distrito de Puerto Bermúdez - Oxapampa – Pasco	8,740,689	275,547	3
2160597: Ampliación y mejoramiento de los servicios de agua potable y alcantarillado de las zonas urbanas de Churumazú, distrito de Chontabamba-Oxapampa	3,861,510	3,324,952	86
2191197: Instalación y mejoramiento del sistema de agua potable y desagüe en las juntas vecinales; Nueva Esperanza, San Pedro, Fatima, Vista Alegre, Buenos Aires, Carrión Del Distrito Yanahuanca, Provincia Daniel Carrión, región Pasco	1,665,969	27,983	2
2215873: Mejoramiento y ampliación del sistema de alcantarillado y tratamiento de aguas residuales del Centro Poblado 30 de agosto, Distrito De Tlacayán - Pasco – Pasco	1,905,190	20,600	1



Proyecto	Costo	Ejecución Total	Avance % Total
2225966: Mejoramiento y ampliación del sistema de abastecimiento de agua potable y saneamiento en el Centro Poblado de La Victoria, distrito de Paucartambo - Pasco - región Pasco	3,666,546	93,999	3
2249835: Instalación de sistema de agua potable y alcantarillado de la Comunidad de Shiringamazu, distrito de Palcazu - Oxapampa - región Pasco	1,615,524	69,000	4
2440120: Reparación de conexiones domiciliarias de agua potable, desagüe y conducto eléctrico; en la Aldea Infantil San Nicolas, Distrito De Yanacancha, Provincia Pasco, Departamento Pasco	110,720	5,000	5

Fuente: Consulta de seguimiento de proyectos de inversión del MEF

2. % de superficie agrícola bajo riego;

Las cifras fueron muy conservadoras al momento de establecer las metas, porque al año 2016, ya se tuvo un 13.4% de la superficie con riego (creció en 724%) y al 2019 multiplicó en 9 veces más en relación al año base.

Gráfico N° 11:



Según la cartera de proyectos de inversión del GORE Pasco 2018 – 2030 se encuentran 4 proyectos en proceso de ejecución todos en las provincias de Pasco y Daniel Alcides Carrión.



Tabla 10: Proyecto de riego consignado en la cartera de proyectos de inversión 2018 – 2030 del GORE Pasco

Proyecto	Costo	Ejecución Total	Avance % Total
2134748: Construcción del sistema de riego en la Comunidad de Chinche Yanahuanca, distrito de Yanahuanca - provincia Daniel Carrión - región Pasco	4,329,054	4,094,455	95
2155341: Instalación del servicio de agua para riego en La Quebrada de Yanachacan (Ululun, Shaogal y Cajón Pata) - Quiparacra- distrito de Huachón, provincia y departamento de Pasco	1,137,932	740,806	65
2159547: Ampliación del sistema de riego Algapa - Clusman, del distrito de Vilcabamba, provincia de Daniel Alcides Carrión – Pasco	3,089,800	2,537,701	82
2161450: Mejoramiento y ampliación del servicio de agua para riego en la localidad de Yanacocha - distrito de Yanahuanca - provincia Daniel Carrión - región Pasco	749,054	626,528	84

Fuente: Consulta de seguimiento de proyectos de inversión del MEF al 23 de mayo de 2020

3. % de Infraestructura vial departamental con mantenimiento vial

El informe de la Dirección Regional de Caminos de Pasco, indica que la tendencia de crecimiento de este Indicador se hizo una constante de 507 kms, de mantenimiento vial departamental al año, por lo que resulta necesario adicionar mayores recursos al programa de mantenimiento de vías.

Se considera que un alto porcentaje de la red vial vecinal y rural (alrededor del 85%) de las superficies de rodadura (afirmadas o sin afirmar), se encuentran en mal estado de conservación, debido al rápido deterioro o destrucción que sufren por efecto del clima y el tránsito vehicular, y por consiguiente, es deficiente el nivel de servicio que prestan a los usuarios.

La tendencia del indicador es ascendente tiene un avance del 92% en la implementación, por su característica y articulación de los centros de producción al mercado, acceso a los servicios de la población rural es uno de los indicadores prioritarios del GORE Pasco el cual consigna en la cartera de proyectos de inversión 2018 – 2020, veintiséis proyectos que responden a la actividad estratégica 3.8 "Programa de mejoramiento de las redes viales y servicios de comunicación".

Gráfico N° 12:



Tabla 31: Proyectos de caminos departamentales consignados en la cartera de proyectos de inversión 2018 – 2020 del GORE Pasco

Proyecto	Costo	Ejecución Total	Avance % Total
2022788: Gestión del programa y otros - Programa de caminos departamentales	466,749,379	8,306,455	2
2029684: Mejoramiento de la carretera Yanahuanca - Cerro de Pasco	203,409,325	191,921,458	94
2031797: Rehabilitación de la carretera Chanchamayo-Villa Rica, Tramo: Pte. Reiter-Pte Paucartambo-Villa Rica	179,071,398	1,740,088	1
2057906: Rehabilitación y mejoramiento de la carretera Lima-Canta-La Viuda-Unish	1,292,990,500	0	0
2078007: Construcción camino vecinal Tomaconga – Sunec	25,057,221	14,392,550	57
2078078: Construcción del camino rural San Luis - San Cristóbal, distrito de Pozuzo, provincia de Oxapampa – Pasco	13,627,033	8,796,937	65
2138456: Construcción del camino rural Puente San Antonio - San Miguel - Osomayo, distrito de Pozuzo, provincia de Oxapampa – Pasco	10,125,739	8,436,938	83
2143108: Mejoramiento y rehabilitación del camino vecinal Cruce Goyllar - Antapirca y accesos, distrito de Santa Ana De Tusi - Daniel Alcides Carrión – Pasco	6,760,139	0	0
2154294: Mejoramiento de la carretera Tramo Paucartambo Chupaca Cochambra, Distrito de Paucartambo - Pasco – Pasco	10,024,711	6,321,597	63
2173360: Mejoramiento de la carretera Tramo Gollar - Santa Ana de Tusi distrito de Santa Ana	34,402,581	0	0

Proyecto	Costo	Ejecución Total	Avance % Total
De Tusi - provincia de Daniel Carrión - Región Pasco			
2207109: Creación del sistema de interconexión vial entre las Comunidades Nativas de Puerto Libre, Puerto Amistad, San Jorge De Pachitea, 7 Hermanos Y Bajo San Luis De Chinchihuani, distrito de Constitución, provincia de Oxapampa – Pasco	8,472,757	5,448,713	64
2226795: Rehabilitación, mejoramiento del Camino Vecinal, desvío carretera Fernando Belaunde Terry - Yarina - Puerto Libre, Distrito de Constitución - Oxapampa – Pasco	3,779,644	99,135	3
2227829: Construcción de la Carretera Tramo San Pedro-Puerto Mayro, distrito de Constitución - Oxapampa – Pasco	14,725,677	14,656,663	100
2231520: Mejoramiento del Puente Ushun del Centro Poblado de Lucma, distrito de Huachón, provincia Pasco, región Pasco	6,894,938	2,594,758	38
2234138: Instalación del Puente Cahuapanas en la Vía Ruta PA 647, del distrito de Puerto Bermúdez - provincia Oxapampa – Pasco	40,067,998	0	0
2234340: Mejoramiento de la carretera departamental Emp. PA - 102 Antapaca, - Antagasha - Gollarisquizga -Chacayan - Vilcabamba - Tapuc - Emp.Pa 102 (Yanahuanca) de la provincia Daniel Carrión del departamento de Pasco	78,846,198	0	0
2234342: Mejoramiento de la carretera departamental: Emp. PE - 18 (Dv. Uchumarca) - Golac Majada - Pocco - Uchumarca- Gorina Alta - Huangur - Yurac Huanca - Quiulacocha - Cerro De Pasco - Emp. Pa 3n - (Dv. Cerro De Pasco), provincias Daniel Carrión y Pasco, Región Pasco	8,148,740	1,034,170	13
2234362: Mejoramiento de la carretera Tramo Cerro De Pasco - La Quinoa, distrito de Yanacancha - Pasco – región Pasco	32,973,497	16,845,173	51
2250664: Construcción del camino vecinal Bello Horizonte Quebrada Encanto (43+000 Km), distrito de Puerto Bermúdez - Oxapampa – región Pasco	16,009,331	200,000	1
2330116: Creación del camino vecinal Tramo Vilcabamba -Anipongo 16.03km distrito de Vilcabamba - Daniel Alcides Carrión – región Pasco	8,429,163	0	0
2334696: Mejoramiento del camino vecinal Tramos: Majontini -Valle Nazaret (Empalme A	18,435,650	247,212	1



Proyecto	Costo	Ejecución Total	Avance % Total
Ruta B), distrito de Puerto Bermúdez - provincia de Oxapampa, departamento de Pasco			
2337453: Mejoramiento y rehabilitación de la carretera Ushun- Mallan Bajo, distrito de Huachón - Pasco –región Pasco	3,973,805	176,526	4
2340138: Mejoramiento de la transitabilidad vehicular de la carretera departamental Ruta N-Pa-104 de la progresiva 0+000 Km y la progresiva 41+736.77 Km. Distritos de Yanacancha. Sta Tusi. Yarusyacán, Pallanchacra. Provincia Pasco y Daniel Carrión, Dpto Pasco	135,662,813	800,121	1
2440088: Reparación de Puente Peatonal; del sector Rinconada, distrito de Pozuzo, provincia Oxapampa, departamento Pasco	210,202	5,656	3
2441954: Reparación de Puente Peatonal; en el Río Cuchis localidad de Cuchis distrito de Vilcabamba, provincia Daniel Alcides Carrión, departamento Pasco	411,822	17,500	4
2458818: Renovación de vías vecinales; en la Dirección Regional de Transportes y Comunicaciones del Gobierno Regional de Pasco en la localidad Racracancha, distrito de Simón Bolívar, provincia Pasco, departamento Pasco	1,139,665	33,132	3

Fuente: Consulta de seguimiento de proyectos de inversión del MEF

Proyectos y actividades relacionadas con las actividades del OER 3

El OER 3 "Ampliar y mejorar el acceso al recurso hídrico en calidad y cantidad, saneamiento, energía eléctrica y comunicaciones" a través de las acciones estratégicas atiende proyectos de electrificación, defensa ribereña, proyecto acuícola y proyectos de competencia municipal (pistas y veredas).

Tabla 42: Proyectos relacionados a las acciones estratégicas del OER 3, consignadas en la cartera de inversión 2018-2020 del GORE Pasco

Proyecto	Costo	Ejecución Total	Avance % Total
2173514: Mejoramiento y ampliación de la capacidad técnica operativa acuícola de la Dirección Regional de Producción Pasco - región Pasco	11,162,948	1,821,254	16
2233765: Ampliación del sistema eléctrico rural de las localidades del distrito de Puerto Bermúdez-provincia de Oxapampa-Pasco	17,365,621	952,075	5

Proyecto	Costo	Ejecución Total	Avance % Total
2233766: Ampliación del sistema eléctrico rural de las localidades entre Haswald y Bella Esperanza-Chatarra-Palcazu y Ciudad Constitución - Oxapampa-Pasco	17,848,811	17,734,415	99
2331683: Creación de pistas y veredas del barrio Yanacocha Baja (A.A.H.H. Celso Curi), distrito de Huarilaca - Pasco - Pasco	3,404,547	0	0
2334567: Mejoramiento del ornato público en el jr. 28 de Julio del AA.HH. Ullachin del sector 02 al sector 06, distrito de Chaupimarca - prov. y departamento de Pasco	5,346,223	5,192	0
2439102: Reparación de defensa ribereña; Quebrada Santa Rosa y Mosqueta distrito de Huarilaca, provincia Pasco, departamento Pasco	3,681,133	69,456	2
2439305: Reparación de defensa ribereña; en la localidad Uscpachaca, distrito de Tapúc, provincia Daniel Alcides Carrión, departamento Pasco	231,641	6,497	3
2439316: Reparación de defensa ribereña; en la localidad Pampania (Virgen del Rosario), distrito de Santa Ana de Tusi, provincia Daniel Alcides Carrión, departamento Pasco	352,560	9,900	3
2440030: Reparación de defensa ribereña; enrocado en el río Sal C. P. Puente Paucartambo distrito de Villa Rica, provincia Oxapampa, departamento Pasco	493,558	13,842	3
2448498: Renovación de defensa ribereña; en el río Tingo en la localidad Chacra Colorada, distrito de San Francisco de Asís de Yarusyacán, provincia Pasco, departamento Pasco	1,702,751	61,359	4
2448519: Reparación de muro de contención; en la ruta PA 515 en la localidad Pampamarca, distrito de Vilcabamba, provincia Daniel Alcides Carrión, departamento Pasco	185,143	8,267	4
2448755: Renovación de defensa ribereña; en el río Huallaga en la localidad Villa Batanchaca, distrito de San Francisco de Asís de Yarusyacán, provincia Pasco, departamento Pasco	1,444,183	51,900	4
2458818: Renovación de vías vecinales; en la Dirección Regional de Transportes y Comunicaciones del gobierno regional de Pasco en la localidad Racracancha, distrito de Simón Bolívar, provincia Pasco, departamento Pasco	1,139,665	33,132	3
2460117: Mejoramiento del servicio de catastro, titulación y registro de predios rurales en las provincias de Oxapampa, Pasco, en los distritos de San Pedro de Pillao, Paúcar y Chacayan de la provincia de Daniel Alcides Carrión - departamento de Pasco	15,524,554	0	0



Proyecto	Costo	Ejecución Total	Avance % Total
2478236: Creación de escalinatas en los barrios de Goyllar viejo, San Martín y Curohogo de la localidad de Goyllarisquizga del distrito de Goyllarisquizga - provincia de Daniel Alcides Carrión - departamento de Pasco	355,586	0	0



Fuente: Consulta de seguimiento de proyectos de inversión del MEF

Los Programas Presupuestales relacionados con el OER 3 que se implementaron con el GORE Pasco fueron:

4. 0046: Acceso y uso de la electrificación rural
5. 0047: Acceso y uso adecuado de los servicios públicos de telecomunicaciones e información asociados
6. 0082: Programa nacional de saneamiento urbano
7. 0083: Programa nacional de saneamiento rural
8. 0138: Reducción del costo, tiempo e inseguridad en el sistema de transporte

• **OER.04: Garantizar la Gestión de la calidad en salud de la población**

Para este Objetivo se analizan 02 Indicadores

1. % de desnutrición crónica en menores de 5 años
2. % de hogares con red pública de alcantarillado y otras formas de disposición de excretas urbano – rural

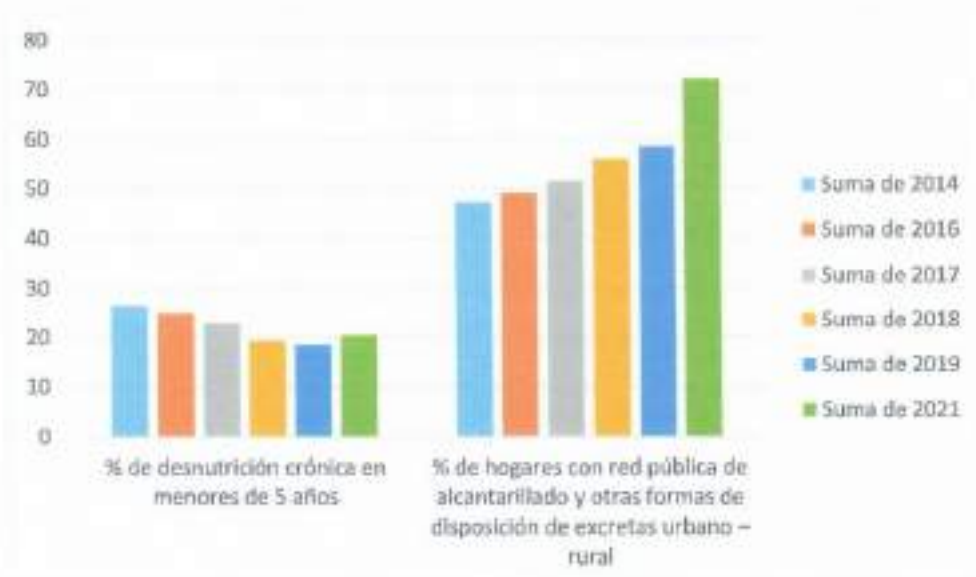
Tabla 53: Acciones Estratégicas del OER 4 "Garantizar la gestión de la calidad en salud de la población y nutrición infantil"

Acciones Estratégicas	
AE 4.1	Acreditación de establecimientos de Salud y Servicios Médicos de Apoyo
AE 4.2	Mejorar y ampliar la infraestructura de salud a nivel departamental.
AE 4.3	Fortalecer el sistema de monitoreo, seguimiento y control de los niños y niñas menores de 36 meses con presencia de anemia.
AE 4.4	Garantizar el acceso de la población pobre y pobre extremo al Seguro Integral de Salud (SIS)
AE 4.5	Articulación y fortalecimiento de los Programas Sociales para la lucha contra la pobreza en los tres niveles de Gobierno

AE 4.6	Garantizar la participación Interinstitucional, Intersectorial en los problemas sanitarios de la Región con énfasis al consumo de los multimicronutrientes y alimentos de prevención de la anemia
AE 4.7	Fortalecer las intervenciones para el acceso y uso de agua segura para el consumo humano
AE 4.8	Fortalecer la Vigilancia de los Servicios de Saneamiento Básico en la Región con la participación activa de los actores sociales



Gráfico N° 43: Avance de los indicadores del OER 4 "Garantizar la gestión de la calidad en salud de la población y nutrición infantil"



Fuente: Elaboración del Equipo Técnico

El grado de avance de este objetivo a través de sus indicadores, es bastante meritorio, en vista ambos indicadores han superado el 80% de la meta proyecta, las cuales se sustentan en la disminución paulatina de la tasa de desnutrición crónica y se amplía la cobertura de hogares con alcantarillado.

1. % de desnutrición crónica en menores de 5 años

De acuerdo al Informe de la DIRESA Pasco, la tasa de desnutrición crónica se ha ido reduciendo anualmente, el año 2018 se redujo a un 19.3% (1% menos de lo programado) y el año 2019 se redujo en un 2% más. De continuar el descenso a ese ritmo al año 2021 la desnutrición de menores de 5 años sería menor al 17%

El indicador es descendente, en el proceso de implementación supero la meta en el tercer año y la tendencia es reducir progresivamente, en la cartera de proyectos de inversión no se encuentran proyectos de soberanía alimentaria lo cual contribuye a reducir la desnutrición crónica y garantiza que sea sostenible, el cumplimiento de la meta se relaciona con la

intervención del estado a través de los programas presupuestales y el seguimiento del ente rector.



Gráfico N° 14



2. % de hogares con red pública de alcantarillado y otras formas de disposición de excretas urbano – rural

Uno de los grandes problemas en Pasco, es el déficit de la red pública de desagüe dentro de las viviendas, principalmente en las zonas rurales. Esta brecha se ha ido reduciendo a razón de 5% anual con la ejecución de proyectos de saneamiento básico en las 3 provincias del departamento.

Gráfico N° 15



La tendencia del indicador es ascendente, en la cartera de proyectos de inversión 2018 – 2020 del GORE Pasco se encuentran 13 proyectos en proceso de ejecución lo cual garantiza el avance progresivo de la brecha de servicio; los proyectos que se relacionan con salud están relacionados a la mejora de la infraestructura y del equipamiento de los establecimientos de salud según su categoría, con la pandemia del COVID 19 se ha puesto en evidencia la necesidad de contar con la infraestructura y equipamiento necesario para atender a la población.

Tabla 64: Proyecto de Infraestructura y equipamiento de los establecimientos de salud consignados en la cartera de proyectos de inversión 2018 – 2020 del GORE Pasco

Proyecto	Costo	Ejecución Total	Avance % Total
2157301: Mejora de la capacidad resolutive y operativa del Hospital Román Egoavil Pando del distrito de Villa Rica, provincia Oxapampa	131,162,168	42,923,117	33
2164568: Mejoramiento de las capacidades resolutivas de los establecimientos de salud de la Microred Huariaca - Pasco – Pasco	5,994,129	4,309,576	72
2198318: Mejoramiento del acceso de la población a los servicios del centro de salud Fredy Vallejo Ore Distrito de Yanahuanca, provincia de Daniel Carrión, región Pasco	100,406,494	33,257,644	33
2468113: Construcción de cerco perimétrico; adquisición de kits de equipos médicos de laboratorio o de campo o productos relacionados, centro de cómputo y mobiliario; en la ESS Sagrada Familia - Simón Bolívar en la localidad Sagrada Familia, distrito de Simón Bolívar, provincia Pasco, departamento Pasco	302,139	16,600	5
2198319: Mejoramiento de la cobertura de los servicios de salud del Hospital Ernesto German	124,486,844	44,945,373	36

Proyecto	Costo	Ejecución Total	Avance % Total
Guzmán Gonzales provincia de Oxapampa, departamento de Pasco, región Pasco			
2485146: Adquisición de Monitor de funciones vitales, ventilador Mecánico, cama camilla multipropósito tipo uci y ventilador de transporte; Además de otros Activos en el EESS Dr. Daniel Alcides Carrión García. - Yanacancha distrito de Yanacancha, Provincia Pasco, departamento Pasco	4,967,432	0	0
2485175: Adquisición de monitor de funciones vitales, ventilador Mecánico, cama camilla multipropósito tipo uci y ventilador de transporte; Además de otros Activos en el EESS Ernesto German Guzmán Gonzales - Oxapampa distrito de Oxapampa, provincia Oxapampa, departamento Pasco	3,245,200	350,800	11
2485203: Adquisición de Monitor de funciones vitales, ventilador mecánico, cama camilla multipropósito tipo Uci y desfibrilador; Además de otros activos en el EESS Hosp. Roman Egoavil Pando Villa Rica - Villa Rica distrito de Villa Rica, provincia Oxapampa, departamento Pasco	3,245,200	428,800	13



Fuente: Consulta de seguimiento de proyectos de inversión del MEF

Los Programas Presupuestales relacionados al OER 4 implementados en Pasco fueron:

- 0001: Programa articulado nutricional
- 0002: Salud materno neonatal
- 0016: TBC-VIH/sida
- 0017: Enfermedades metaxenicas y zoonosis
- 0018: Enfermedades no transmisibles
- 0024: Prevención y control del cáncer
- 0051: Prevención y tratamiento del consumo de drogas
- 0080: Lucha contra la violencia familiar
- 0104: Reducción de la mortalidad por emergencias y urgencias médicas
- 0129: Prevención y manejo de condiciones secundarias de salud en personas con discapacidad
- 0131: Control y prevención en salud mental
- 0150: Incremento en el acceso de la población a los servicios educativos públicos de la educación básica

• **OER.05: Mejorar la calidad de la educación en los tres niveles**

Para este Objetivo se analizan 02 Indicadores

1. % de estudiantes del 2° grado de primaria, que se encuentran en el nivel suficiente de comprensión lectora

2. % de representantes de la sociedad civil organizada que asisten al presupuesto Participativo



Tabla 75: Acciones Estratégicas del OER 5 "Mejorar la calidad de la educación en los tres niveles"

Acciones Estratégicas	
AE 5.1	Mejorar la gestión educativa y su implementación para la atención de los niños y niñas de 0 a 2 años de nivel de Educación Inicial
AE 5.2	Garantizar la atención de niños y niñas de 3 a 5 años de edad en zonas rurales, urbano marginales y comunidades nativas
AE 5.3	Implementar políticas educativas, seguimiento, monitoreo y cumplimiento
AE 5.4	Fortalecer las capacidades del personal docente, especialistas y administrativo de los tres niveles educativos, de acuerdo a las necesidades y demandas educativas en el contexto intercultural-bilingüe.
AE 5.5	Formulación de la diversificación y programación curricular en todos los niveles de Educación en Pasco
AE 5.6	Proceso de Acreditación de los Institutos Superiores: Pedagógicos y Tecnológicos en el departamento de Pasco
AE 5.7	Mejorar los logros de aprendizaje en la educación básica regular - EBR, a través de evaluaciones MINEDU, DREP y UGEL's
AE 5.8	Sensibilizar a las familias y a la comunidad (COPARE, COPALE, CONEIs) para fortalecer su vinculación y participación en los procesos de gestión administrativa, pedagógica, e institucional en las II EE de los tres niveles

Gráfico N° 56: Avance de los Indicadores del OER 5 "Mejorar la calidad de la educación en los tres niveles"



Fuente: Elaboración del Equipo Técnico

Uno de los Indicadores que permite medir la calidad de la educación en el país, es la Evaluación Censal de Estudiantes (ECE), que realiza anualmente el Ministerio de Educación de manera estandarizada, la misma que consiste en la aplicación de pruebas que permiten conocer qué y cuánto están aprendiendo los estudiantes de los grados evaluados.

Según el índice de competitividad formulado por EL Instituto Peruano de Economía- IPE, el rendimiento escolar en primaria al año 2019 es del 22.6% de estudiantes con rendimiento satisfactorio en lectura y matemáticas (Fuente: MINEDU-ECE, Cálculos IPE), el cual ha ido descendiendo en relación al 29.5% del año 2017.



Como consecuencia de pandemia que atraviesa el mundo al que no es ajeno el Perú, las instrucciones educativas en todos sus niveles se vienen realizando de manera virtual, lo que implica que la calidad del sistema educativo debe ser un parámetro a considerarse de manera puntual en la reformulación de los planes de desarrollo como una ventaja comparativa, aprovechando las primacías de la ciencia y la tecnología.

Para lo cual es una inmejorable oportunidad implementar eficientemente el undécimo lineamiento de política nacional en materia educativa establecida en el Plan Bicentenario, que, dispone: "Mejorar el aprendizaje y el uso de la Tecnologías de la Información y la Comunicación (TIC) de todos los estudiantes..."

1. % de estudiantes del 2° grado de primaria, que se encuentran en el nivel suficiente de comprensión lectora

En materia de comprensión lectora, las últimas evaluaciones desarrolladas por el Ministerio de Educación muestran realidades adversas a lo proyectado en el PDRC, el año 2016, creció 2 puntos porcentuales, el año 2017 no se llevó a cabo esta evaluación debido a la huelga general de Docentes, el año 2018, el índice se contrajo aún 37.8% y lo que corresponde al 2019 el resultado va en descenso a un 30.8%, cifra que muestra el estado real de la educación en Pasco, producto de la poca inversión, profesores sin capacitación y mal pagados, mala infraestructura, material de aprendizaje inadecuado, acceso limitado de internet en zonas rurales.

Gráfico N° 17

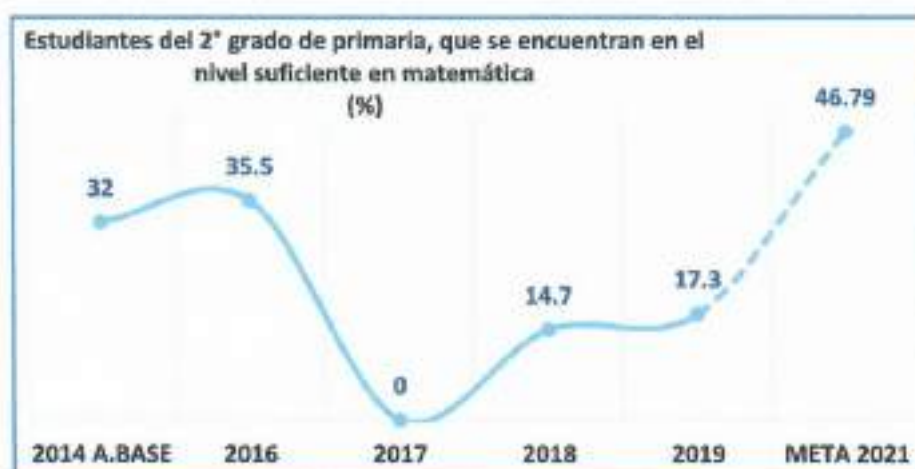


2. % de estudiantes del 2° grado de primaria, que se encuentran en el nivel suficiente en matemática

Las evaluaciones de rendimiento escolar en el área de matemáticas permiten conocer los logros de aprendizaje alcanzados por los estudiantes evaluados. En el área de matemática, el año 2016 un 35.5% de estudiantes alcanzaron el nivel suficiente, el año 2017 no hubo evaluación censal y el año 2018 este índice disminuyó fuertemente a un 14.7%. Además, a partir del 2018 ha variado el sistema de evaluación censal ECE, ampliándose al 4to. Grado de primaria y 2do. Grado de secundaria; el 2do. Grado de primaria está siendo evaluado de manera muestral.



Gráfico N° 18



A partir del 2018 ha variado el sistema de evaluación censal ECE, ampliándose al 4to. Grado de primaria y 2do. Grado de secundaria; el 2do. Grado de primaria está siendo evaluado de manera muestral

Por estas consideraciones Los Indicadores de Comprensión lectora y matemáticas, deben ser reformulados a fin medir la efectividad y el aporte en desarrollo del Objetivo estratégico en materia de calidad educativa.

Este indicador es medido por el MINEDU, en el año 2 de la implementación del Plan no se desarrolló el Encuesta Censal de Estudiantes ECE y aún no se encuentran disponibles los resultados del 2019, se tuvo un pequeño crecimiento con respecto al año anterior (17.3%), es necesario que los principales actores diseñen una visión a futuro de la educación en el país.

Por estas consideraciones Los Indicadores de Comprensión lectora y matemáticas, deben ser reformulados a fin medir la efectividad y el aporte en desarrollo del Objetivo estratégico en materia de calidad educativa.

En la cartera de inversiones 2018 – 2030 del GORE Pasco se encuentran en proceso de ejecución 19 proyectos relacionados a infraestructura y equipamiento de las Instituciones Educativas en el ámbito de la región.

Tabla 86: Proyectos de Educación consignados en la cartera de proyectos 2018 – 2020 del GORE Pasco

Proyecto	Costo	Ejecución Total	Avance % Total
2158359: Mejoramiento del servicio educación primaria de la Institución Educativa Eulogio Vento Santamaría N° 34116, en la localidad de Yanacocha, distrito de Yanahuanca, provincia Daniel Carrión, departamento de Pasco	1,771,410	0	0
2161466: Mejoramiento del servicio de educación secundaria en la I.E. Bernardo Chacón Tello Astobamba - Huarautambo del distrito de Yanahuanca, provincia de Daniel Alcides Carrión – Pasco	5,296,774	541,931	10
2173411: Mejoramiento de los servicios educativos para el aprendizaje de los alumnos del nivel primaria en la red educativa avanzando juntos del distrito de Yanahuanca, provincia Daniel Carrión, región de Pasco	7,658,411	166,110	2
2226964: Ampliación de la capacidad de los servicios educativos de los laboratorios y talleres de practica de las carreras de Enfermería Técnica, Técnica en Farmacia y Guía Oficial de Turismo del Instituto de Educación Superior Tecnológico Público Pasco	4,483,435	2,967,227	66
2232237: Mejoramiento y ampliación de los servicios de los CETPROS en los distritos de Chacayan, Paucar, San Pedro de Pillao, Santa Ana de Tusi, Vilcabamba, Yanahuanca - provincia Daniel Carrión -departamento Pasco	10,741,339	8,102,176	75
2234587: Mejoramiento del aprendizaje con aplicación de tecnología digital interactiva en las Instituciones Educativas de nivel Secundario de la región Pasco	7,953,562	69,300	0
2234723: Mejoramiento del servicio educativo en el Colegio Nacional Agropecuario Integrado N° 53 San Francisco de Asís del distrito de Oxapampa - Oxapampa – Pasco	19,691,850	1,360,716	7
2250421: Mejoramiento del servicio educativo mediante módulos de juegos recreativos y de desarrollo psicomotriz en las instituciones de Educación Inicial en la provincia de Pasco, región Pasco	1,522,366	1,485,800	98
2250803: Mejoramiento del servicio educativo en la Institución Educativa Integrada Agroindustrial N° 34270 Manco Cápac de San Francisco de Cahuapanas, distrito de Puerto Bermúdez, Oxapampa, Pasco	5,952,927	76,300	1
2257047: Instalación del servicio de educación inicial en los centros poblados Tingo Mal Paso,	4,466,752	0	0



Proyecto	Costo	Ejecución Total	Avance % Total
distrito de Pozuzo, Anana, y Ancahuachanan distrito Huancabamba, provincia Oxapampa, región Pasco.			
2282203: Mejoramiento de los servicios educativos de la I.E. N° 34152 Marceliano Ríos Bianchi de Vilcabamba, distrito de Vilcabamba - Daniel Alcides Carrión - Pasco	12,338,144	147,049	1
2283186: Creación de los servicios de educación inicial de las II.EE. Hauswald del C.P. Hauswald y las Orquídeas del C.P. Mirador, distrito Ciudad Constitución provincia Oxapampa y departamento Pasco	2,639,793	0	0
2301516: Mejoramiento y ampliación de la prestación del servicio educativo de la I.E. Nro 31 Nuestra Señora del Carmen, con diseño arquitectónico bioclimático en la urbanización San Juan, distrito de Yanacancha - Pasco - Pasco	18,595,700	268,347	1
2304266: Mejoramiento del servicio de educación secundaria de la Institución Educativa Manuel Gonzales Prada del C.P. de Chinche Tingo, distrito de Yanahuanca, provincia Daniel Carrión - departamento Pasco	5,915,663	5,073,429	86
2339425: Ampliación del servicio educativo provisional de la residencia del Colegio de Alto Rendimiento (COAR) - Pasco, distrito de Chontabamba, provincia de Oxapampa, región Pasco	2,633,129	2,574,623	98
2392064: Mejoramiento y ampliación del servicio educativo del Instituto de Educación Superior Pedagógico Público Gamaniel Blanco Murillo, distrito de Yanacancha - provincia de Pasco - departamento de Pasco	7,912,489	20,368	0
2392232: Mejoramiento del servicio educativo del C.E.B.A. Libertador Mariscal Castilla distrito de Oxapampa - provincia de Oxapampa - región Pasco	1,793,767	0	0
2448621: Reparación de muro de contención; en la Institución Educativa N° 34122 en la localidad Huaylasjirca distrito de Yanahuanca, provincia Daniel Alcides Carrión, departamento Pasco	531,522	23,729	4
2468066: Reparación de campo deportivo y cobertura; construcción de patio; adquisición de computadora; además de otros activos en la IE 34036 Sagrada Familia - Simón Bolívar en la localidad Sagrada Familia, distrito de Simón Bolívar, provincia Pasco, departamento Pasco	491,367	53,413	11

Fuente: Consulta de seguimiento de proyectos de inversión del MEF al 23 de mayo de 2020



Los Programas Presupuestales relacionados con el OER 5, implementados por el GORE Pasco son:

- 0090: Logros de aprendizaje de estudiantes de la educación básica regular
- 0106: Inclusión de niños, niñas y jóvenes con discapacidad en la educación básica y técnico productiva
- 0107: Mejora de la formación en carreras docentes en institutos de educación superior no universitaria
- 0147: Fortalecimiento de la educación superior tecnológica



• **OER.06: Fortalecer la gobernabilidad mediante la participación política y ciudadana de la sociedad civil organizada**

Se entiende por participación la acción activa de los sectores sociales e institucionales, de integrarse, proponer, controlar y evaluar críticamente los procesos de selección pública en las esferas territoriales

Para este Objetivo se analizan 02 Indicadores

1. % de representantes de la sociedad civil organizada que asisten a audiencias públicas de rendición de cuentas
2. % de representantes de la sociedad civil organizada que asisten al presupuesto Participativo

Tabla 17: Acciones Estratégicas del OER 6 "Fortalecer la gobernabilidad mediante la participación política y ciudadana de la sociedad civil organizada"

Acciones Estratégicas	
AE 6.1	Establecer mecanismos eficaces de participación, concertación y vigilancia ciudadana, para mejorar la calidad de la inversión pública
AE 6.2	Promover la inversión mediante las alianzas público – privado (APP) con participación de la población
AE 6.3	Organizar e implementar un programa de capacitación dirigido a las organizaciones para fortalecer sus liderazgos.
AE 6.4	Programa de modernización del Sistema de Administración Pública Regional, simplificando trámites, descentralizando y transparentando la gestión pública, logrando alcanzar la gestión por resultados.
AE 6.5	Programa de generación de oportunidades, de empleo y de capacidades para la población vulnerable.
AE 6.6	Reconocimiento, delimitación y titulación de las comunidades nativas y campesinas que aún no han sido atendidas
AE 6.7	Fomentar el uso de mecanismo alternativos de solución de conflictos

Gráfico N° 69: Avance de los indicadores del OER 6° Fortalecer la gobernabilidad mediante la participación política y ciudadana de la sociedad civil organizada*



Fuente: Elaboración del Equipo Técnico

Se observa una escasa intervención real de la ciudadanía en las políticas públicas, derivada seguramente de la precariedad de las condiciones sociales básicas para el ejercicio de los derechos del ciudadano

1. % de representantes de la sociedad civil organizada que asisten a audiencias públicas de rendición de cuentas

Desde la emisión de la Ley Orgánica del Presupuesto Participativo, así como la ley de Gobiernos Regionales y demás normas sobre la materia, la participación ciudadana en las audiencias de rendición de cuentas convocadas por el Gobierno Regional se ha ido reduciendo paulatinamente, como consecuencia del contenido de la información en términos poco reales.

El grado de participación anual en promedio es del 30% de forma optimista, contraria a la proyección plasmada en el Plan de Desarrollo Regional Concertado Pasco al 2021.

Gráfico N° 20



2. % de representantes de la sociedad civil organizada que asisten a a presupuesto Participativo

A pesar que Constitución Política del Estado y la Ley y N° 28056, define al proceso del Presupuesto Participativo como un mecanismo de asignación equitativa, racional, eficiente, eficaz y transparente de los recursos públicos, que fortalece las relaciones Estado - Sociedad Civil, el cual debe realizarse en concordancia con los planes de desarrollo concertados de los Gobiernos Regionales, en la región Pasco, no se ha logrado fortalecer dicha relación, porque no se ha implementado efectivamente los mecanismos establecidos.

Lo indicado responde a la falta de credibilidad en la programación y diseño de la inversión pública regional. En el siguiente gráfico se muestra una participación de la sociedad civil organizada no mayor del 25%, por lo tanto el año base y la proyección fue poco real.

Gráfico N° 21



Los resultados del indicador no son los esperados la participación de la sociedad civil organizada se ha reducido en el primer año de implementación, se incrementa en los años siguientes la tendencia es que no se cumpla la meta en el año 2021. Esta reducción estaría relacionada con la pérdida de credibilidad del proceso de presupuesto participativo ya que se generaron falsas expectativas priorizándose proyectos que no se han realizado.

Los Programas Presupuestales relacionados al OER 6 implementados por el GORE Pasco son:

- 0103: Fortalecimiento de las condiciones laborales
- 9001: Acciones centrales
- 9002: Asignaciones presupuestarias que no resultan en productos

• **OER.07: Contribuir al uso sostenible de los recursos naturales**

Para este Objetivo se analiza 01 Indicador

1. % de superficie de bosque en Oxapampa en hectáreas



Tabla 98: Acciones Estratégicas del OER 7 "Contribuir al uso sostenible de los recursos naturales"

Acciones Estratégicas	
AE 7.1	Formular el PIP "Mejoramiento de los servicios de Información y Regulación para el Ordenamiento Territorial del Departamento de Pasco"
AE 7.2	Fortalecer el Sistema Regional de Gestión Ambiental
AE 7.3	Mejorar la capacidad adaptativa frente a los afectos del Cambio Climático
AE 7.4	Formular e implementar Proyectos y Programa de conservación de recursos naturales y servicios ecosistémico.
AE 7.5	Fortalecer la gestión de conservación de la diversidad biológica en el Departamento
AE 7.6	Fortalecimiento para la Creación de consejos de Recursos Hídricos de Cuenca.
AE 7.7	Implementar el Plan de Acción de la Reserva Biosfera Oxapampa Ashanika, Yanasha – RBOAY
AE 7.8	Diseñar e implementar el sistema de integración vial, concertado con las autoridades locales
AE 7.9	Reducción de la vulnerabilidad frente a desastres naturales

Gráfico N° 72: Avance de los indicadores del OER 7 "Contribuir al uso sostenible de los recursos naturales"



• Fuente: Elaboración del Equipo Técnico

El aprovechamiento **sostenible** implica el manejo racional de los **recursos naturales** teniendo en cuenta su capacidad de renovación, evitando su sobreexplotación y reponiéndolos cualitativa y cuantitativamente, de ser el caso.

La pérdida acumulada de bosques en el departamento entre el 2001 y el 2018 es de 109,309 has. Los 03 últimos años la pérdida fue:

2016: 7,503 has, el 2017: 8,090 has, y el 2018: 5,610 has.

1. **% de superficie de bosque en Oxapampa en hectáreas**

La proyección al año 2021 de este indicador es menor al año base. En los dos primeros años la superficie de bosque en la provincia de Oxapampa se ha ido incrementando, y en los siguientes periodos a se redujo a un 0.4%, como producto de la deforestación y la tala de árboles de manera indiscriminada, sin embargo, se estima que si es factible obtener la meta en los 2 últimos años que resta evaluar.

Los resultados del indicador muestran que se mantienen los bosques en la provincia de Oxapampa, lo cual se relaciona con el trabajo de sensibilización que han desarrollado diversas instituciones y cooperantes en el ámbito de la provincia para reducir la tala y quema de bosques.

Según la estadística, en Oxapampa al año 2018 la superficie de bosques era de 1'388,278has.



LOS BOSQUES EN PASCO Y LA DEFORESTACION

Según la cartera de proyectos 2018-2030 del GORE Pasco se registran dos proyectos en proceso de ejecución.

Tabla 109: Proyectos ambientales consignados en la cartera de inversiones 2018 – 2020 del GORE Pasco

Proyecto	Costo	Ejecución Total	Avance % Total
2190036: Reforestación con fines de protección de suelo en 42 comunidades campesinas de la provincia de Pasco - región Pasco	30,924,251	16,696,493	54
2334172: Mejoramiento del medio ambiente mediante la forestación en cabecera de cuenca con especies nativas en 22 localidades de los distritos de Yanahuanca, San Pedro de Pillao y Paúcar provincia Daniel Alcides Carrión departamento de Pasco	5,020,643	0	0

Fuente: Consulta de seguimiento de proyectos de inversión del MEF

Los Programas Presupuestales relacionados al OER 7, implementados por el GORE Pasco son:

- 0068: Reducción de vulnerabilidad y atención de emergencias por desastres
- 0130: Competitividad y aprovechamiento sostenible de los recursos forestales y de la fauna silvestre.



Mapa N° 1



Fuente: Programa Nacional de Conservación de Bosques para la Mitigación del Cambio Climático

▪ **OER.08: Mejorar la Gestión ambiental en el departamento**

Para este Objetivo se analiza 01 Indicador

- Parámetros límites máximos permisibles: bacterias coliformes totales UFC/100ml=0

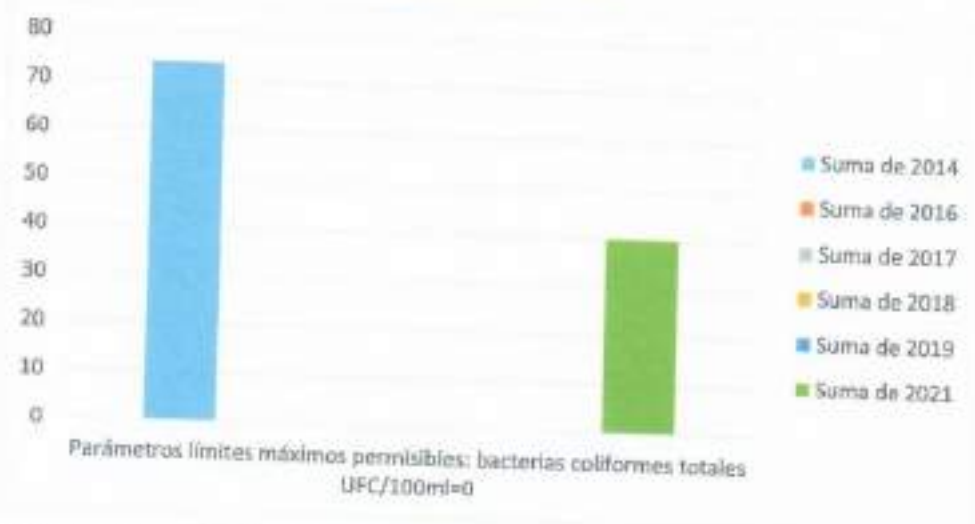
Tabla 20: Acciones Estratégicas del OER 8 "Mejorar la Gestión ambiental en el departamento"

Acciones Estratégicas	
AE 8.1	Programa de tratamiento adecuado de los desechos que se generen por las actividades económicas y población (aguas residuales e industriales y residuos sólidos)
AE 8.2	Programa de tratamiento de aguas residuales e industriales
AE 8.3	Implementación del Sistema de seguimiento, monitoreo, fiscalización y evaluación ambiental: PAMA, EIA, (PLANEFA)

AE 8.4	Adecuación e implementación de Procedimientos Administrativo Sancionador-PAS de Normas Ambientales
AE 8.5	Programa de remediación de pasivos mineros ambientales



Gráfico N° 24: Estado de los indicadores del OER 8 "Mejorar la Gestión ambiental en el departamento"



Fuente: Elaboración del Equipo Técnico

El deterioro de la calidad del aire, debido fundamentalmente a las emisiones provenientes de las fuentes móviles, es otro de los problemas que afecta a las principales ciudades del país, asimismo las emisiones provenientes de actividades industriales, especialmente mineras, causan problemas en ciudades como Pasco. Entre las principales causas de la contaminación se puede señalar: la baja calidad de los combustibles líquidos por su alto contenido de contaminantes, entre ellos, el azufre en el diésel; las actividades productivas y extractivas que operan con tecnologías obsoletas y sin un control adecuado de emisiones (material particulado, gases y otros contaminantes); el parque automotor obsoleto y sin regulaciones adecuadas.

Todo ello genera un impacto en la biodiversidad y ecosistemas endémicos

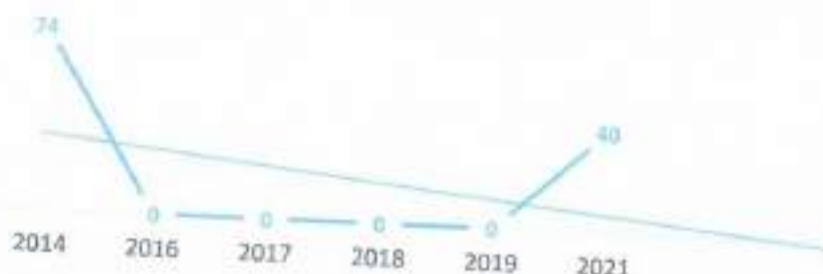
1. Parámetros límites máximos permisibles: bacterias coliformes totales UFC/100ml=0

Uno de los grandes problemas que padece gran parte de la población de Pasco, está relacionado al limitado avance en la implementación de los Límites Máximos Permisibles (LMP) para las Emisiones industriales y especialmente de la minería, entre otros

La evaluación de este indicador se limita a la falta de la información que debe proporcionar la Dirección Regional de Salud Pasco.

Gráfico N° 25:

PARÁMETROS LÍMITES MÁXIMOS PERMISIBLES:
BACTERIAS COLIFORMES TOTALES
UFC/100ML=0



Fuente: Elaboración del Equipo Técnico

No se logró la implementación y el seguimiento del indicador.

2.3. Principales intervenciones que han sido ejecutadas en las provincias, y que han contribuido al logro de los objetivos.

PROVINCIA DE PASCO

La Municipalidad Provincial de Pasco cuenta con un Plan de Desarrollo Local Concertado con vigencia al 2021 así mismo se puede mencionar no se encontró el documento de aprobación de dicho plan, no existe evidencias de haber realizado el informe de evaluación de resultados, por lo que realizo reportes del MEF de la consulta amigable (consulta de ejecución de gastos de proyectos)

La provincia de Pasco durante los años 2016-2019 tuvo una programación 586, 821,168 millones, ejecutando 337, 646,583 millones, 57.53% de ejecución presupuestal, se ejecutaron 1600 proyectos, realizando un análisis en el año 2017 se han asignado mayor presupuesto para la ejecución de proyectos, siendo ese año de mayor ejecución presupuestal en proyectos.

Tabla 21: Programación y Ejecución Presupuestal Provincia de Pasco 2016-2019

AÑO	INVERSIONES			
	PIA	PIM (A)	GIRADO	%
2016	21,832,084	157,816,276	91,374,774	58
2017	15,853,091	165,265,921	97,894,962	59.4
2018	16,486,681	142,523,868	79,894,962	55.8
2019	45,134,282	121,215,103	68,481,885	56.9
TOTAL	99,306,138	586,821,168	337,646,583	

Fuente: MEF consulta amigable (consulta de ejecución de gastos de proyectos 2016-2019)

Gráfico N° 26:

PROGRAMACION Y EJECUCION PRESUPUESTAL PROVINCIA DE PASCO



Fuente: Elaboración del Equipo Técnico

Realizando el análisis de la inversión pública por funciones, desde el año 2016 hasta 2019 lo que corresponde a la Provincia de Pasco, por 4 años se destaca con mayor presupuesto e inversión a la función de transportes, seguido por la función de Cultura y deporte, función de educación, función de Saneamiento, función de vivienda y desarrollo urbano, finalmente orden público y seguridad, la función agropecuario y otros tienen menor asignación presupuestal y ejecución del gasto, todos ellos han mejorado en cuanto a la ejecución del presupuesto durante los 4 años y en cuanto al número de proyectos de inversión, se detalla la programación, ejecución presupuestal de las principales funciones a nivel de la Provincia de Pasco:

La inversión pública **por funciones**, lo que corresponde a la Provincia de Pasco, presenta tipologías importantes que deberá ser destacados con mayor presupuesto programado e invertido durante los 4 años, en las siguientes funciones:

Función Transporte; El presupuesto asignado durante el periodo de 4 años es de S/. 208, 455,853 millones, ejecutado S/. 123, 609,668 que representa el 59.30 %, para ejecutar 484 proyectos.

Función Cultura y Deporte; El presupuesto asignado durante el periodo de 4 años es de S/. 81, 325,114 millones, ejecutado S/. 45, 787,094 que representa el 50.23 %, para ejecutar 198 proyectos.



Función Educación; El presupuesto asignado durante el periodo de 4 años es de S/. 72, 655,997 millones, ejecutado S/. 43, 045,219 que representa el 59.25%, para ejecutar 195 proyectos.

Función Saneamiento; El presupuesto asignado durante el periodo de 4 años es de S/. 60, 997,703 millones, ejecutado S/. 38, 859,055 que representa el 63.81 %, para ejecutar 171 proyectos.

Función Vivienda y Desarrollo Urbano; El presupuesto asignado durante el periodo de 4 años es de S/. 26, 193,465 millones, ejecutado S/. 11, 895,212 que representa el 45.41 %, para ejecutar 133 proyectos.

Función Orden Público y Seguridad; El presupuesto asignado durante el periodo de 4 años es de S/. 40, 113,866 millones, ejecutado S/. 22, 778,742 que representa el 56.79 %, para ejecutar 120 proyectos.

Cabe resaltar que en cada función se elaboran perfiles expedientes técnicos y ejecutan proyectos y obras en beneficio de la población y mejorar su calidad de vida, en el cuadro siguiente se evidencia la cantidad de presupuesto programado y ejecutado, así mismo la cantidad de proyectos por funciones

Tabla 22: Programación y Ejecución Presupuestal de Proyectos por Funciones Provincia de Pasco 2016-2019

FUNCION	PROYECTOS - 2016				PROYECTOS - 2017				PROYECTOS - 2018				PROYECTOS - 2019			
	PIM	GIRADO	N° DE PROY	PIM	GIRADO	N° DE PROY	PIM	GIRADO	N° DE PROY	PIM	GIRADO	N° DE PROY	PIM	GIRADO	N° DE PROY	
03: PLANEAMIENTO, GESTION Y RESERVA DE CONTINGENCIA	12,303,801	7,534,542	11	11,455,906	3,150,604	8	6,734,873	3,951,391	12	9,730,653	4,865,597	30				
05: ORDEN PUBLICO Y SEGURIDAD	4,832,146	2,589,754	27	8,238,648	3,253,756	17	11,751,483	8,468,116	20	15,291,589	8,468,116	56				
07: TRABAJO																
08: COMERCIO	96,667	54,000	3	170,102	138,102	2	51,000	16,000	3	120,675		1				
09: TURISMO	1,109,064	706,308	6	1,166,195	951,351	3	1,653,138	1,216,113	2	1,458,032	756,218	0				
10: AGROPECUARIA	1,048,184	695,561	14	4,897,265	285,759	12	5,248,752	2,999,310	14	3,545,890	2,849,579	6				
12: ENERGIA	4,402,814	4,352,025	8	198,962	32,750	5	625,013	255,623	8	519,580	297,641	5				
15: TRANSPORTE	52,732,628	29,065,254	134	63,315,061	44,079,698	114	49,881,554	24,105,478	109	42,526,590	26,359,238	127				
16: COMUNICACIONES	67,271	373,049	3	313,803	128,951	3	169,002		1	169,002		1				
17: MEDIO AMBIENTE	3,210,706	2,837,339	16	1,290,886	989,366	15	1,006,661	551,732	12	2,673,791	1,028,025	11				
18: SANAAMIENTO	26,025,513	19,341,262	41	17,603,251	12,287,108	37	10,327,365	4,307,981	49	7,041,574	2,922,704	44				
19: VIVIENDA Y DESARROLLO URBANO	3,846,061	2,718,761	38	4,666,877	1,496,657	21	10,369,357	5,383,776	33	7,311,170	2,295,018	41				
20: SALUD	6,698,770	228,355	11	8,415,701	6,462,365	12	2,780,204	2,389,783	11	972,563	397,123	10				
21: CULTURA Y DEPORTE	21,619,755	8,828,224	50	20,229,425	13,759,507	47	22,357,488	10,875,112	55	17,118,446	12,324,251	46				
22: EDUCACION	19,151,156	11,984,877	52	22,851,164	10,837,835	47	18,638,869	14,064,432	49	12,014,808	6,158,075	47				
23: PROTECCION SOCIAL	66,301	56,300	1	62,757	41,151	2	63,000	30,000	4	502,441	459,512	6				
24: PREVISION SOCIAL	157,210,837	91,321,665	415	165,265,921	97,894,980	346	142,461,194	79,374,919	383	121,115,103	69,072,466	456				
TOTAL																

Fuente: MEF consulta amigable (consulta de ejecución de gastos de proyectos 2016-2019)



Gráfico N° 27:

PROGRAMACION Y EJECUCION PRESUPUESTAL DE PROYECTOS POR FUNCIONES PROVINCIA DE PASCO



Fuente: Elaboración del Equipo Técnico

PROVINCIA DE DANIEL ALCIDES CARRION

La Municipalidad Provincial de Daniel Alcides Carrión cuenta con un Plan de Desarrollo Local Concertado desactualizado del periodo 2010-2016 el cual fue aprobado con Ordenanza N° 018-201-CM-MPDC-YHCA de fecha 23 de agosto de 2010, no existe evidencias de haber realizado el informe de evaluación de resultados, por lo que realizo reportes del MEF de la consulta amigable (consulta de ejecución de gastos de proyectos)

La provincia de Daniel Alcides Carrión durante los años 2016-2019 tuvo una programación 221, 660,082 millones, ejecutando 32, 785,276 millones, 15% de ejecución presupuestal para ejecutar 598 proyectos, realizando un análisis en el año 2017 han asignado mayor presupuesto para la ejecución de proyectos, en el 2018 se han ejecutado mayor presupuesto en proyectos.

Tabla 23: Programación y Ejecución Presupuestal Provincia de Daniel Alcides Carrión 2016-2019

AÑO	INVERSIONES			
	PIA	PIM (A)	GIRADO	%
2016	7,162,354	58,319,174	36,683,846	63,1
2017	6,016,991	63,794,553	39,123,103	61,7
2018	6,818,339	49,611,325	34,669,689	69,9
2019	21,829,072	49,935,030	22,308,638	44,8
TOTAL	41,826,756	221,660,082	32,785,276	

Fuente: MEF consulta amigable (consulta de ejecución de gastos de proyectos 2016-2019)

Gráfico N° 28:



Realizando el análisis de la inversión pública por funciones, desde el año 2016 hasta 2019 lo que corresponde a la Provincia de Daniel Alcides Carrión, por 4 años se destaca con mayor presupuesto e inversión a la función de transportes, seguido por la función de Saneamiento, función de cultura y deporte, finalmente la función de Educación, la función agropecuario y otros tienen menor asignación presupuestal y ejecución del gasto, todos ellos han mejorado en cuanto a la ejecución del presupuesto durante los 4 años y en cuanto al número de proyectos de inversión, se detalla la programación, ejecución presupuestal de las principales funciones a nivel de la Provincia de Daniel Alcides Carrión:

La inversión pública **por funciones**, lo que corresponde a la Provincia de Pasco, presenta tipologías importantes que deberá ser destacados con mayor presupuesto programado e invertido durante los 4 años, en las siguientes funciones:

Función Transporte; El presupuesto asignado durante el periodo de 4 años es de S/. 58, 061,007 millones, ejecutado S/. 36, 548,929 que representa el 62.95%, para ejecutar 140 proyectos.

Función Saneamiento; El presupuesto asignado durante el periodo de 4 años es de S/. 47, 607,409 millones, ejecutado S/. 32, 291,413 que representa el 67.83 %, para ejecutar 108 proyectos.

Función Cultura y Deporte; El presupuesto asignado durante el periodo de 4 años es de S/. 19, 966,934 millones, ejecutado S/. 12, 317,991 que representa el 61.69 %, para ejecutar 76 proyectos.

Función Saneamiento; El presupuesto asignado durante el periodo de 4 años es de S/. 33, 628,624 millones, ejecutado S/. 18, 322,891 que representa el 54.49 %, para ejecutar 61 proyectos.

Cabe resaltar que en cada función se elaboran perfiles expedientes técnicos y ejecutan proyectos y obras en beneficio de la población y mejorar su calidad de vida, en el cuadro siguiente se evidencia la cantidad de presupuesto programado y ejecutado, así mismo la cantidad de proyectos por funciones



Tabla 24: Programación y Ejecución Presupuestal de Proyectos por Funciones Provincia de Daniel Alcides Carrion 2016-2019

FUNCION 2016-2019	2016				2017				2018				2019		
	PIM	GIRADO	N° DE PROYECTO	PIM	GIRADO	N° DE PROYECTO	PIM	GIRADO	N° DE PROYECTOS	PIM	GIRADO	N° DE PROYECTOS	PIM	GIRADO	N° DE PROYECTO
03: PLANEAMIENTO, GESTION Y RESERVA DE CONTINGENCIA	4,769,492	1,850,816	4	3,059,810	1,566,740	4	3,652,234	2,941,291	3	4,999,700	2,968,232	7			
05: ORDEN PUBLICO Y SEGURIDAD	537,139	187,759	6	4,235,506	716,891	6	3,969,999	3,638,611	6	6,796,010	890,841	14			
06: COMERCIO	-	-	0	-	-	0	104,000	103,980	1	-	-	0			
09: TURISMO	86,300	85,500	1	186,496	154,800	1	196,108	108,800	2	77,000	77,000	2			
10: AGROPECUARIA	1,158,837	535,595	10	4,909,789	3,664,701	12	1,763,764	1,737,522	14	1,158,568	379,962	10			
11: PESCA	-	-	0	712,955	368,086	2	39,037	379,242	2	-	-	0			
12: ENERGIA	-	-	1	1,561	-	1	39,853	-	1	50,000	-	1			
15: TRANSPORTE	19,312,281	11,179,949	28	18,039,617	14,067,766	34	9,393,084	4,993,401	38	11,315,825	6,308,813	40			
17: MEDIO AMBIENTE	723,538	658,764	3	479,952	471,286	3	815,711	373,770	3	2,094,985	642,778	6			
18: SANEAMIENTO	19,250,948	12,758,819	27	12,931,704	11,913,147	26	4,152,346	2,354,943	26	11,272,411	5,264,504	29			
19: VIVIENDA Y DESARROLLO URBANO	1,273,417	1,223,680	9	391,994	310,192	4	793,718	603,338	7	814,292	386,894	9			
20: SALUD	3,225,041	2,006,826	6	1,337,242	1,217,859	5	311,033	223,586	5	329,135	155,179	8			
21: CULTURA Y DEPORTE	5,333,882	4,289,781	10	3,907,687	1,379,072	18	7,754,128	5,087,300	32	2,881,237	1,561,838	16			
22: EDUCACION	2,148,984	1,653,323	11	12,107,772	2,900,553	14	14,372,337	10,261,475	14	4,989,531	3,507,540	22			
23: PROTECCION SOCIAL	499,315	254,034	2	1,402,268	392	8	1,902,640	1,862,410	10	3,146,336	165,057	10			
TOTAL	58,319,174	36,683,846	120	63,794,553	39,731,405	149	49,259,992	34,669,689	164	49,935,030	22,308,638	174			

Fuente: MEF consulta amigable (consulta de ejecución de gastos de proyectos 2016-2019)

Gráfico N° 29:

PROGRAMACION Y EJECUCION PRESUPUESTAL DE PROYECTOS POR FUNCIONES PROVINCIA DE DANIEL ALCIDES CARRION



Fuente: Elaboración del Equipo Técnico

PROVINCIA DE OXAPAMPA

La Municipalidad Provincial de Oxapampa cuenta con un Plan de Desarrollo Local Concertado Actualizado con las directivas, normas, Lineamientos y metodología que exige el CEPLAN del periodo 2018-2030 el cual fue aprobado con Ordenanza Municipal N° 420-2018-MPO de fecha 12 de octubre del 2018, no existe evidencias de haber realizado el informe de evaluación de resultados, por lo que realizó reportes del MEF de la consulta amigable (consulta de ejecución de gastos de proyectos)

La provincia de Oxapampa durante los años 2016-2019 tuvo una programación 402,315,075 millones, ejecutando 243,734,369 millones, 60.58% de ejecución presupuestal para ejecutar 812 proyectos, realizando un análisis en el año 2019 han asignado mayor presupuesto para la ejecución de proyectos, así mismo en el 2017 se han ejecutado mayor presupuesto en proyectos.

Tabla 25: Programación y Ejecución Presupuestal Provincia de Oxapampa 2016-2019

AÑO	INVERSIONES			
	PIA	PIM (A)	GIRADO	%
2016	10,578,659	69,995,796	46,521,796	68
2017	10,446,100	74,987,596	43,406,201	73.5
2018	8,093,751	89,244,510	36,664,482	66.5
2019	75,713,375	168,087,173	117,141,890	69.7
TOTAL	104,831,885	402,315,075	243,734,369	

Fuente: MEF consulta amigable (consulta de ejecución de gastos de proyectos 2016-2019)

Gráfico N° 30:

PROGRAMACION Y EJECUCION PRESUPUESTAL PROVINCIA DE OXAPAMPA



Fuente: Elaboración del Equipo Técnico

Realizando el análisis de la inversión pública por funciones, desde el año 2016 hasta 2019 lo que corresponde a la Provincia de Oxapampa, por 4 años se destaca con mayor presupuesto e inversión a la función de transportes, seguido por la función de Saneamiento, función de Educación, finalmente la función de cultura y deporte, función orden público y seguridad y otros tienen menor asignación presupuestal y ejecución del gasto, todos ellos han mejorado en cuanto a la ejecución del presupuesto durante los 4 años y en cuanto al número de proyectos de inversión, se detalla la programación, ejecución presupuestal de las principales funciones a nivel de la Provincia de Oxapampa:

La inversión pública **por funciones**, lo que corresponde a la Provincia de Oxapampa, presenta tipologías importantes que deberá ser destacados con mayor presupuesto programado e invertido durante los 4 años, en las siguientes funciones:

Función Transporte; El presupuesto asignado durante el periodo de 4 años es de S/. 84, 511,452 millones, ejecutado S/. 55, 798,228 que representa el 66.02%, para ejecutar 254 proyectos.

Función Saneamiento; El presupuesto asignado durante el periodo de 4 años es de S/. 133, 546,333 millones, ejecutado S/. 59, 983,765 que representa el 44.92 %, para ejecutar 180 proyectos.

Función Educación; El presupuesto asignado durante el periodo de 4 años es de S/. 25, 388,052 millones, ejecutado S/. 15, 315,820 que representa el 60.33 %, para ejecutar 86 proyectos.

Función Orden Público y Seguridad; El presupuesto asignado durante el periodo de 4 años es de S/. 3, 519,296 millones, ejecutado S/. 3, 081,493 que representa el 54.49 %, para ejecutar 39 proyectos.

Cabe resaltar que en cada función se elaboran perfiles expedientes técnicos y ejecutan proyectos y obras en beneficio de la población y mejorar su calidad de vida, en el cuadro siguiente se evidencia la cantidad de presupuesto programado y ejecutado, así mismo la cantidad de proyectos por funciones



Tabla 26: Programación y Ejecución Presupuestal de Proyectos por Funciones Provincia de Oxapampa 2016-2019

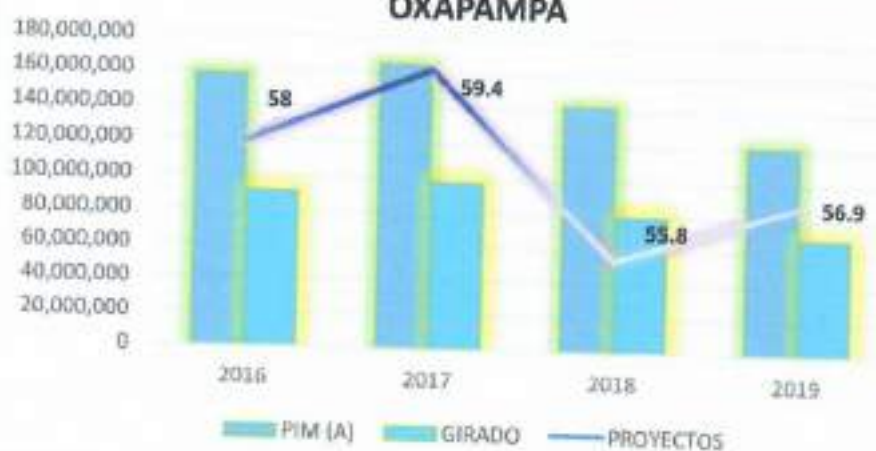
FUNCION	2016			2017			2018			2019		
	PIM	GIRADO	N° DE PROYECTO	PIM	GIRADO	N° DE PROYECTO	PIM	GIRADO	N° DE PROYECTO	PIM	GIRADO	N° DE PROYECTOS
03: PLANEAMIENTO, GESTION Y RESERVA DE CONTINGENCIA	5,834,071	4,503,800	11	5,668,374	3,451,296	8	4,165,583	3,022,956	5	4,940,744	3,111,725	12
05: ORDEN PUBLICO Y SEGURIDAD	1,758,904	1,664,331	20	159,067	151,123	4	764,408	750,064	10	836,917	515,975	5
08: COMERCIO	497,074	47,154	3	44,250	37,500	3	1,976,784	1,190,300	1	1,313,237	1,165,403	4
09: TURISMO	2,291,113	1,609,304	6	5,830,270	2,720,913	7	4,644,232	3,650,498	8	2,501,255	2,504,670	16
10: AGROPECUARIA	320,404		2	106,195		2	74,708	74,707	2	4,000	4,000	2
11: PESCA	20,162,779	12,459,498	60	18,097,014	13,324,171	60	22,877,339	12,091,469	58	23,374,320	17,923,090	76
12: ENERGIA	2,033,684	1,233,388	5	3,538,064	994,126	5	7,823,995	1,121,142	4	6,540,041	5,930,879	7
15: TRANSPORTE	15,678,600	10,166,895	50	28,277,791	14,699,846	52	35,393,101	8,246,195	34	54,196,841	26,870,829	44
17: MEDIO AMBIENTE	7,206,856	6,817,466	9	6,044,925	3,700,011	12	3,703,152	1,585,741	8	4,819,556	4,500,143	9
18: SANAAMIENTO	167,476	4,731	2	506,829	40,616	5	517,008	130,916	6	2,035,974	627,248	9
19: VIVIENDA Y DESARROLLO URBANO	940,286	652,984	12	1,330,170	791,423	9	3,555,698	1,385,122	12	1,818,468	1,147,391	20
20: SALUD	13,069,649	7,404,055	22	5,768,037	2,673,031	15	3,433,228	3,144,336	16	3,117,138	2,094,398	33
21: CULTURA Y DEPORTE	34,900	30,400	2	392,001	260,858	2	167,858	123,643	5	787,151	340,225	7
22: EDUCACION	69,995,796	46,594,096	204	74,987,596	43,040,656	186	89,244,510	36,664,482	171	107,374,745	67,255,305	251
23: PROTECCION SOCIAL			0			0	32,000	32,000	1			
24: PREVISION SOCIAL												
TOTAL												

Fuente: MEF consulta amigable (consulta de ejecución de gastos de proyectos 2016-2019)



Gráfico N° 31:

PROGRAMACION Y EJECUCION PRESUPUESTAL DE PROYECTOS POR FUNCIONES PROVINCIA DE OXAPAMPA



Fuente: Elaboración del Equipo Técnico

3. ANÁLISIS DE ACTORES QUE OPERAN EN EL TERRITORIO


3.1. ¿Qué actores (identificados en el territorio) operan o intervienen activamente en el territorio (e implementan el plan) y de qué manera intervienen?

El Plan de Desarrollo Regional Concertado de Pasco 2016 – 2021 durante su elaboración contó con el apoyo de los especialistas de las Gerencias del Gobierno Regional, las Unidades Ejecutoras y representantes de los Gobiernos Locales de las Provincias de Pasco, Daniel Alcides Carrión y Oxapampa.

Es necesario resaltar el aporte y dirección de los técnicos y especialistas del Centro Nacional de Planeamiento Estratégico, quienes emitieron su opinión favorable previa a su aprobación por el Consejo Regional de Pasco

El PDCR, ha sido sustentado ampliamente ante el Consejo Regional, Municipalidades Provinciales, en los talleres del Presupuesto Participativo y en las audiencias públicas, seguidamente se entregó un ejemplar a todas las instancias públicas y privadas.

En este orden de ideas, corresponde resaltar la participación de los actores que hicieron posible la implementación de los objetivos del PDRC.

- 
- a. Dirección Regional de Educación Pasco - DREP, coordina a través de la UGEL en las provincias para la implementación de la estrategia que promueva la mejora del aprendizaje de los estudiantes.
 - b. Dirección Regional de Agricultura Pasco - DRAP, impulsa la actividad agropecuaria sostenible.
 - c. Dirección Regional de Salud – DIRESA, desarrollo actividades en el ámbito de la región para reducir la anemia y desnutrición crónica en niños y niñas menores de 5 años.
 - d. Dirección Regional de Transporte – DRTP, promueve la conectividad de la región a través del mantenimiento de las vías.
 - e. Gerencia de Gestión Ambiental del GORE, impulsa la implementación de la política ambiental en la región.
 - f. Dirección Regional de Turismo -DIRCETUR, impulsa el posicionamiento de la región como un destino turístico.
 - g. Dirección de Producción – DIREPRO
 - h. Municipalidades provinciales y distritales, desarrollan programas y proyectos que contribuyen al cierre de brechas del territorio.
 - i. Servicio Forestal y de Fauna Silvestre- SERFOR
 - j. Servicio Nacional de Áreas Protegidas - SERNANP – Tiene presencia y contribuye al mantenimiento de los ecosistemas más representativos a través de las oficinas instaladas en la región (Parque Nacional Yanachaga Chemillén - PNYCH, Bosque de Protección San Matías – San Carlos - BPSMSC, Reserva Comunal Yanesha -RCS)
 - k. Universidad Nacional Daniel Alcides Carrión – UNDAC, contribuyen en la formación profesional de la población de la región, obtuvo el licenciamiento por la SUNEDU el año 2019.

4. PERSPECTIVAS DE MEJORA DE LAS INTERVENCIONES

- a. **¿Cuáles son las buenas prácticas que deberían seguir aplicándose?**
 - La prioridad de cerrar la brecha de saneamiento urbano y rural debe continuar para mejorar las condiciones de vida de la población.
 - La intervención en el mejoramiento de la infraestructura educativa contribuye con la generación de condiciones para el logro del aprendizaje de los estudiantes de la región.

b. ¿Cuáles han sido las intervenciones (acciones) que requieren mayor atención para el logro de los objetivos?

- El OET 1 "Mejorar la productividad agropecuaria y forestal en forma sostenida"

La provincia de Oxapampa comprende el 70% del territorio del departamento de Pasco, la principal actividad del poblador es la actividad agropecuaria, para mejorar los sistemas productivos requiere de proyectos que promuevan la mejora tecnológica orientando la producción a sistemas sostenibles; mejorando las vías de comunicación que conecten los centros de producción con los mercados.

La provincia de Daniel Alcides Carrión y la provincia de Cerro de Pasco tienen zonas productoras de papa, maca siendo productos nativos es necesario impulsar la producción.

- OET 2 "Promover la actividad turística y artesanal", el Plan debe incorporar las potencialidades del territorio respecto a paisajes, biodiversidad, áreas protegidas, cultura viva, lo cual permitiría desarrollar el segmento de naturaleza y aprovechar los recursos del territorio.
- OET 3 "Ampliar y mejorar el acceso al recurso hídrico en calidad y cantidad, saneamiento, energía eléctrica y comunicaciones"

Es necesario culminar con el sistema de saneamiento urbano y rural en las tres provincias, los proyectos deben ser integrales incorporando en el sistema las plantas de tratamiento de aguas residuales.

Respecto a la conectividad vial aún es limitada existen proyectos en la programación multianual que no se han culminado y a ello se suma que se han generado intervenciones de caminos vecinales a través de actividades lo cual limita la sostenibilidad con el presupuesto para el mantenimiento que otorga el ente rector.

- OET 4 "Garantizar la gestión de la calidad en salud de la población y nutrición infantil" para reducir la desnutrición crónica y la anemia es necesario desarrollar proyectos orientados a mejorar la dieta de las familias de la región revalorando los productos de la zona.

Con la pandemia del COVID 19, se ha visibilizado la limitada capacidad para brindar servicios de calidad de los centros de salud de la región, por lo cual es necesario priorizar la mejora de la infraestructura, el equipamiento y la dotación de personal especializado según su categoría.





- OET 5 "Mejorar la calidad de la educación en los tres niveles", la programación multianual del gobierno regional Pasco considera proyectos de infraestructura en los tres niveles de educación inicial, primaria y secundaria; para mejorar la calidad de la educación es necesario que el Plan aborde la atención a los CETPRO's en la distritos y centros poblados generando oportunidades para desarrollar capacidades de los pobladores, los centros de estudios superiores Institutos Tecnológico Públicos los mismos que se encuentran en proceso de acreditación y necesitan del apoyo del gobierno para mejorar la infraestructura, equipamiento, respecto a la educación superior es necesario seguir apoyando a la Universidad Daniel Alcides Carrión para seguir mejorando y cumplir con los estándares de calidad en la formación de los profesionales de la región.
- OET 6 "Fortalecer la gobernabilidad mediante la participación política y ciudadana de la sociedad civil", es necesario desarrollar acciones vinculadas a promover la participación ciudadana en la gestión del territorio.
- OET 7 "Contribuir al uso sostenible de los recursos naturales",
- Según las características del territorio una de las potencialidades es la presencia de diversos ecosistemas desde selva baja hasta puna, los cuales tiene zonas de alta biodiversidad y son proveedores de los servicios eco sistémicos que genera el bienestar a la población, en la actualización del PDRC debería visibilizarse y generarse un indicador que contribuya a su conservación y al adecuado uso, incorporar en el PDRC actividades que contribuyan con el manejo sostenible de los recursos a través de la promoción de las áreas de conservación regional, el impulso a las áreas de conservación privada y la promoción de la retribución de los servicios eco sistémicos.
- OET 8 "Mejorar la Gestión ambiental en el departamento", el objetivo considera como indicador la medición de los *parámetros límites máximos permisibles: bacterias coliformes totales UFC/100ml=0*, el cual no se logró medir.

- En el diagnóstico otro de los problemas graves de la región Pasco es la contaminación ambiental vinculada a las actividades extractivas principalmente la actividad minera.



c. Medidas para la mejorar el diseño del plan de desarrollo regional

- **El OE 1:** Mejorar la productividad agropecuaria y forestal en forma sostenida, contiene tres indicadores de los cuales el indicador % área reforestada en has no aborda el concepto del objetivo la sugerencia es que el indicador incluya el concepto de sostenibilidad para orientar que las plantaciones forestales no desestimen los árboles nativos.
- **El OE 2:** Promover la actividad turística y artesanal, los indicadores de este objetivo no evidencian las características de los principales productos turísticos del territorio.
Los indicadores no reflejan las potencialidades de los recursos turísticos de la región (biodiversidad, cultura viva, turismo de naturaleza).
- **El OE 3:** Ampliar y mejorar el acceso al recurso hídrico en calidad y cantidad, saneamiento, energía eléctrica y comunicaciones, el indicador sólo responde a una de las condiciones del objetivo es necesario reestructurarse el OE y el indicador.
Falta indicadores para comunicación y conectividad el indicador debería estar relacionado con el acceso al servicio vial.
- **El OE 4:** Garantizar la Gestión de la calidad en salud de la población y nutrición infantil, además de los indicadores identificado debe incluir la medición del principal problema de la región desnutrición crónica, anemia, embarazo en adolescentes.
- **El OE 5:** Mejorar la calidad de la educación en los tres niveles, este objetivo además de los indicadores de calidad educativa debería incluir un indicador de docentes y locales escolares, elementos esenciales para conseguir la calidad educativa; faltan indicadores que evidencien el acceso de la educación a lo largo de la vida.
- **El OE 6:** Fortalecer la gobernabilidad mediante la participación política y ciudadana de la sociedad civil organizada, además del indicador de participación es necesario visibilizar la gobernanza de los pueblos originarios para garantizar que no se pierda la hegemonía.

- **El OE7:** Contribuir al uso sostenible de los recursos naturales, es necesario reformular el indicador para que la medición no se limite a una provincia, es necesario abordar el contexto territorial.
- **El OE 8:** Mejorar la Gestión ambiental en el departamento, es necesario incrementar otros indicadores que contribuyan a la reducción de brechas en gestión ambiental, falta un indicador que integre al sistema de Gestión Regional.



5. CONCLUSIONES

- El análisis del presente documento se realizó con la información proporcionada por las diferentes unidades orgánicas y ejecutoras del Gobierno Regional Pasco.
- Los indicadores de los objetivos han sido medidos y reportados por las unidades orgánicas, ejecutoras de la institución, Provincial, Nacional.
- De los 8 objetivos 7 fueron evaluados y 1 no fue posible su medición no reportaron información
- Respecto a la implementación de los objetivos durante los años 2016, 2017, 2018 y 2019 se han implementado seis objetivos a través de proyectos y actividades.

Objetivo Estratégico Territorial 1 "Mejorar la productividad agropecuaria y forestal en forma sostenida" a través del indicador 1 *Valor bruto de la producción agrícola (miles de soles)* logro un avance del 75.65%, el indicador 2 *Producción promedio por hectárea de cultivo de café (Kg café/ha)* logro un avance del 74.77%, el indicador 3 *Valor bruto de la producción pecuaria* se implementó en un 89.94%, el indicador 4 *Porcentaje de área reforestada en ha*, este indicador solo avanzó en un 3.86%.

Objetivo Estratégico Territorial 2 "Promover la actividad turística y artesanal" el indicador 5 *Porcentaje de visitantes nacionales a museos y centros arqueológico que arriban a Pasco* avanzó en un 80%, el indicador 6 *Porcentaje de visitantes extranjeros a museos y centros arqueológicos*

que arriban a Pasco los resultados de la evaluación han sido satisfactorios superando la meta en un 25%;

Objetivo Estratégico Territorial 3 “Ampliar y mejorar el acceso al recurso hídrico en calidad y cantidad, saneamiento, energía eléctrica y comunicaciones”, el indicador 7 Cobertura de agua a nivel urbana y rural Departamento de Pasco (Porcentaje de viviendas supero la meta en un 4% lo cual no significa que cerró la brecha de servicio en la cartera de proyectos 2018 – 2030 del GORE Pasco se encuentran 13 proyectos en ejecución, indicador 8 Porcentaje de superficie agrícola bajo riego, avanzó en un 4.33%, el indicador 9 Km de Infraestructura vial departamental con mantenimiento vial avanzo en un 92%, lo cual no significa que se cerró la brecha existe una cartera de proyectos viales en proceso de ejecución por el GORE Pasco.

Objetivo Estratégico Territorial 4 “Garantizar la gestión de la calidad en salud de la población y nutrición infantil” el indicador 10 “Porcentaje de desnutrición crónica en menores de 5 años” avanzo en un 90.7%, el indicador 11 “Porcentaje de hogares con red pública de alcantarillado y otras formas de disposición de excretas urbano – rural” avanzo en un 81.1%;

Objetivo Estratégico Territorial 5 “Mejorar la calidad de la educación en los tres niveles” indicador 12 “Porcentaje de estudiantes del 2° grado de primaria, que se encuentran en el nivel suficiente de comprensión lectora” se implementó en 23.14%, el indicador 13 “Porcentaje de estudiantes del 2° grado de primaria, que se encuentran en el nivel suficiente en matemática” se implementó en un 80.8%;

Objetivo Estratégico Territorial 6 “Fortalecer la gobernabilidad mediante la participación política y ciudadana de la sociedad civil organizada” el indicador 14 “Porcentaje de representantes de la sociedad civil organizada que asisten a audiencias públicas de rendición de cuentas” supero la meta en un 81%, el indicador 15 “Porcentaje de representantes de la sociedad civil organizada que asisten al presupuesto Participativo” se implementó en un 32 %.





Objetivo Estratégico Territorial 7 “Contribuir al uso sostenible de los recursos naturales”, el indicador 16 “% de superficie de bosque en Oxapampa en hectáreas” se implementó en un 80%;

Objetivo Estratégico Territorial 8 “Mejorar la Gestión ambiental en el departamento” el indicador 17 “Parámetros límites máximos permisibles: bacterias coliformes totales UFC/100ml=0” no se ha medido por falta de información reportada.

- Con respecto a la información de las provincias se concluye que existe mayor cantidad de proyectos en la función de transportes seguido por saneamiento, cultura y deporte, planeamiento, gestión y reserva de contingencia como prioridades.
- La función de salud, educación y agropecuario están con menos prioridad, cuando estas deberían ser la prioridad para el cierre de brechas toda vez que se tiene más del 99% de brechas

6. RECOMENDACIONES

- Implementar las propuestas de mejora, como medidas correctivas, para mejorar el grado de cumplimiento de los indicadores.
- Considerando los nuevos lineamientos establecidos en el Plan de Desarrollo Concertado Regional de Pasco, es conveniente revisar la articulación con el Plan Desarrollo Concertado Nacional.
- Implementar las propuestas de mejora continua, determinando responsables de medición del indicador, reporte y Consolidación.
- De mejorarse el planteamiento de la matriz de objetivos, indicadores y metas que permitan realizar un adecuado seguimiento y evaluación, en consecuencia se revisara y actualizara la caracterización del territorio. En tal razón deberá construir acciones estratégicas con sus respectivos indicadores y metas que ayuden a la realización de los planes operativos.
- Durante la actualización del PDRC los objetivos aborden el contexto del territorio sobre la base de sus particularidades y no se restrinja a un número limitado donde por fusionar se pierde la real magnitud del contexto.

- Es necesario actualizar y reformular todos los objetivos según la estructura del **proyecto de Guía para la formulación/actualización del Plan de Desarrollo Regional Concertado** emitida por el CEPLAN.





ANEXO



ANEXO 1: REPORTE DE SEGUIMIENTO DEL PDGR – APLICATIVO CEPLAN

EVALUACIÓN DEL PLAN DE DESARROLLO REGIONAL CONCERTADO DE PASCO 2016-2021

REPORTE DEL APPLICATIVO CEPLAN

Período : 2016 - 2021
 Nivel de Gobierno : B - GOBIERNOS REGIONALES
 Sector : 99 - GOBIERNOS REGIONALES
 Pliego : 458 - GOBIERNO REGIONAL DEL DEPARTAMENTO DE PASCO

COD	INDICADOR	LINEA BASE VALOR ACTUAL		VALOR OBTENIDO							AVANCE (%)							UNIDAD ORGANICA RESPONSABLE					
		Año	Valor	2016	2017	2018	2019	2020	2021	2016	2017	2018	2019	2020	2021	2016	2017		2018	2019	2020	2021	UE
IND.01.01R.01	Valor bruto de la producción agrícola (milés de soles)	2014	254	ND	ND	ND	ND	ND	457.67	301.22	346.24	336.13	346.24	ND	ND	ND	ND	ND	ND	ND	ND	ND	000686-REGION PASCO-AGRICULTURA
IND.02.01R.01	Producción promedio por hectárea de cultivo del café (Kg Café /ha)	2014	906	ND	ND	ND	ND	808.33	154.5	139.83	132.73	138.8	ND	ND	ND	ND	ND	ND	ND	ND	ND	ND	000686-REGION PASCO-AGRICULTURA
IND.03.01R.01	Valor bruto de la producción pecuaria (milés de soles)	2014	126	ND	ND	ND	ND	154.3	403.65	403.65	500.65	600.65	ND	ND	ND	ND	ND	ND	ND	ND	ND	ND	000686-REGION PASCO-AGRICULTURA
IND.04.01R.01	% Área reforestada en hectáreas	2014	6.15	ND	ND	ND	ND	11.54	0.63	0.33	0.33	0.33	ND	ND	ND	ND	ND	ND	ND	ND	ND	ND	000686-REGION PASCO-SEDE CENTRAL

COD	INDICADOR	LINEA BASE VALOR ACTUAL		VALOR OBTENIDO							AVANCE (%)							UNIDAD ORGANICA RESPONSABLE						
		Año	Valor	2016	2017	2018	2019	2020	2021	2016	2017	2018	2019	2020	2021	2016	2017		2018	2019	2020	2021	UE	
IND.01.01R.02	% de visitantes nacionales a museos y centros arqueológicos que arriban a Pasco	2014	4.73	ND	ND	ND	ND	ND	4.94	0.99	1.96	2.02	4.94	ND	ND	ND	ND	ND	ND	ND	ND	ND	ND	000686-REGION PASCO-SEDE CENTRAL
IND.02.01R.02	% de visitantes extranjeros a museos y centros arqueológicos que arriban a Pasco	2014	0.05	ND	ND	ND	ND	0.08	0.04	0.04	0.06	0.09	0.1	ND	ND	ND	ND	ND	ND	ND	ND	ND	ND	000686-REGION PASCO-SEDE CENTRAL

COD	INDICADOR	LINEA BASE VALOR ACTUAL		VALOR OBTENIDO							AVANCE (%)							UNIDAD ORGANICA RESPONSABLE						
		Año	Valor	2016	2017	2018	2019	2020	2021	2016	2017	2018	2019	2020	2021	2016	2017		2018	2019	2020	2021	UE	
IND.01.01R.03	Cobertura de agua a nivel urbano y rural (Departamento de Pasco (% de viviendas))	2014	55.4	ND	ND	ND	ND	77.22	65.3	68.4	73.7	75.5	ND	ND	ND	ND	ND	ND	ND	ND	ND	ND	ND	000686-REGION PASCO-SEDE CENTRAL
IND.02.01R.03	% de superficie agrícola bajo riego	2014	1.85	ND	ND	ND	ND	4.33	13.4	14.6	15.67	16.7	ND	ND	ND	ND	ND	ND	ND	ND	ND	ND	ND	000686-REGION PASCO-AGRICULTURA
IND.03.01R.03	% de infraestructura vial departamental con mantenimiento vial	2014	201	ND	ND	ND	ND	500	500	507	538	507	507	ND	ND	ND	ND	ND	ND	ND	ND	ND	ND	000687-REGION PASCO-TRANSPORTES



EVALUACIÓN DEL PLAN DE DESARROLLO REGIONAL CONCERTADO DE PASCO 2016-2021

COD.	INDICADOR	PARÁMETRO DE MEDICIÓN	LÍNEA BASE VALOR ACTUAL		LOGRO ESPERADO					VALOR OBTENIDO					AVANCE (%)					UNIDAD ORGANICA RESPONSABLE					
			Año	Valor	2016	2017	2018	2019	2020	2021	2016	2017	2018	2019	2020	2021	2016	2017	2018		2019	2020	2021	UE	
IND.01.0ER.04	% de admisiones crónicas en menores de 5 años	Porcentaje	2014	26.3	ND	ND	ND	ND	ND	20.39	24.8	22.8	19.1	18.5	ND	ND	ND	ND	ND	ND	ND	ND	ND	000889-REGION PASCO-SALUD	
IND.02.0ER.04	% de hogares con red pública de alcantarillado y otros servicios de disposición de excretas urbano-rural	Porcentaje	2014	47.2	ND	ND	ND	ND	ND	72	48.9	51.4	55.8	58.4	ND	ND	ND	ND	ND	ND	ND	ND	ND	000885-REGION PASCO-SEDE CENTRAL	
INDICADORES DE ASESORIA TECNICA																									
COD.	INDICADOR	PARÁMETRO DE MEDICIÓN	LÍNEA BASE VALOR ACTUAL		LOGRO ESPERADO					VALOR OBTENIDO					AVANCE (%)					UNIDAD ORGANICA RESPONSABLE					
			Año	Valor	2016	2017	2018	2019	2020	2021	2016	2017	2018	2019	2020	2021	2016	2017	2018		2019	2020	2021	UE	
IND.01.0ER.05	% de estudiantes del 2º grado de primaria, que se encuentran en el nivel suficiente de comprensión lectora	Porcentaje	2014	43	ND	ND	ND	ND	ND	68.5	35.5	0	14.7	36.8	ND	ND	ND	ND	ND	ND	ND	ND	ND	ND	000885-REGION PASCO-EDUCACION
IND.02.0ER.05	% de estudiantes del 2º grado de primaria, que se encuentran en el nivel suficiente en matemáticas	Porcentaje	2014	32	ND	ND	ND	ND	ND	46.79	45	0	37.8	17.3	ND	ND	ND	ND	ND	ND	ND	ND	ND	ND	000888-REGION PASCO-EDUCACION
INDICADORES DE PARTICIPACION CIUDADANA																									
COD.	INDICADOR	PARÁMETRO DE MEDICIÓN	LÍNEA BASE VALOR ACTUAL		LOGRO ESPERADO					VALOR OBTENIDO					AVANCE (%)					UNIDAD ORGANICA RESPONSABLE					
			Año	Valor	2016	2017	2018	2019	2020	2021	2016	2017	2018	2019	2020	2021	2016	2017	2018		2019	2020	2021	UE	
IND.01.0ER.06	% de representantes de la sociedad civil organizada que existen a nivel municipal	Porcentaje	2014	21	ND	ND	ND	ND	ND	13.88	30	25	30	36	ND	ND	ND	ND	ND	ND	ND	ND	ND	ND	000885-REGION PASCO-SEDE CENTRAL
IND.02.0ER.06	% de representantes de la sociedad civil organizada que asisten a presupuesto participativo	Porcentaje	2014	64	ND	ND	ND	ND	ND	78.08	12	39	20	25	0	ND	ND	ND	ND	ND	ND	ND	ND	ND	000885-REGION PASCO-SEDE CENTRAL
INDICADORES DE MANEJO DE RECURSOS NATURALES Y AMBIENTE																									
COD.	INDICADOR	PARÁMETRO DE MEDICIÓN	LÍNEA BASE VALOR ACTUAL		LOGRO ESPERADO					VALOR OBTENIDO					AVANCE (%)					UNIDAD ORGANICA RESPONSABLE					
			Año	Valor	2016	2017	2018	2019	2020	2021	2016	2017	2018	2019	2020	2021	2016	2017	2018		2019	2020	2021	UE	
IND.01.0ER.07	% de superficie de bosque en Desamparo en hectáreas	Porcentaje	2014	0.32	ND	ND	ND	ND	ND	0.5	0.54	0.58	0.4	0.4	ND	ND	ND	ND	ND	ND	ND	ND	ND	ND	000885-REGION PASCO-SEDE CENTRAL
INDICADORES DE PLANIFICACION ESTRATEGICA																									
COD.	INDICADOR	PARÁMETRO DE MEDICIÓN	LÍNEA BASE VALOR ACTUAL		LOGRO ESPERADO					VALOR OBTENIDO					AVANCE (%)					UNIDAD ORGANICA RESPONSABLE					
			Año	Valor	2016	2017	2018	2019	2020	2021	2016	2017	2018	2019	2020	2021	2016	2017	2018		2019	2020	2021	UE	
IND.01.0ER.08	Parámetros límites máximos permisibles: bacterias coliformes fecales UPC/300ml/0	Número	2014	74	ND	ND	ND	ND	ND	40	ND	0	0	0	0	ND	ND	ND	ND	ND	ND	ND	ND	ND	000889-REGION PASCO-SALUD

NOTA: El porcentaje de avance de los indicadores se calcula en base al valor 2016.

