

Resolución Ejecutivo Regional

N° **0981** -2011-G. R. PASCO/PRES

Cerro de Pasco, **3 JUL. 2011**

EL PRESIDENTE DEL GOBIERNO REGIONAL DE PASCO

VISTO:

El Informe N° 163-2011-G.R.PASCO/GRPPAT de fecha 09 de junio de 2011 mediante el cual el Gerente Regional de Planeamiento, Presupuesto y Acondicionamiento Territorial del Gobierno Regional Pasco, solicita emitir Resolución Ejecutiva Regional, para la aprobación del Plan Estratégico Institucional 2011 – 2014 del Gobierno Regional Pasco, y;

CONSIDERANDO:

Que, los Gobiernos Regionales son personas jurídicas de derecho público, con autonomía política, económica y administrativa en asuntos de su competencia, cuya finalidad esencial es fomentar el desarrollo regional integral y sostenible, promoviendo la inversión pública y privada y el empleo; así como, garantizar el ejercicio pleno de los derechos y la igualdad de oportunidades de sus habitantes, de conformidad con los planes nacionales, regionales y locales;

Que, de conformidad a lo establecido en el artículo 2° de la Ley Orgánica de Gobiernos Regionales N° 27867, los Gobiernos Regionales emanan de la voluntad popular. Son personas Jurídicas de derecho público, con autonomía política, económica y administrativa, constituyendo, para su administración económica y financiera, un pliego presupuestal;

Que, de acuerdo a lo establecido en el inciso a) y d) del artículo 21 de la Ley N° 27867, es atribución del Presidente Regional, dirigir y supervisar la marcha del Gobierno Regional y de sus órganos ejecutivos, administrativos y técnicos, y de dictar decretos y resoluciones, la misma que establece que el Presidente Regional es Representante Legal y Titular del Pliego;

Que, el Plan Estratégico Institucional 2011-2014 del Gobierno Regional de Pasco, constituye un importante instrumento de gestión de mediano plazo, comprendiendo el conjunto de intervenciones de proyectos y actividades programadas por las unidades orgánicas de este Gobierno Regional a ser ejecutadas con la asignación de recursos públicos, para el cumplimiento de las competencias y funciones Institucionales, de conformidad con la Ley Orgánica de Gobiernos Regionales; contribuyendo a cohesionar el accionar institucional en una sola dirección en el compromiso de cumplir la visión institucional y avanzar hacia el logro del desarrollo regional y nacional;

Que, el Plan Estratégico Institucional 2011-2014 del Gobierno Regional de Pasco ha sido elaborado en el marco de los principios rectores de las políticas y gestión regional establecidas en la Ley Orgánica de Gobiernos Regionales, Ley N° 27867; Ley General del Sistema nacional de Presupuesto; Ley N° 28411; Ley del Sistema Nacional de Inversión Pública, constituyendo un instrumento de gestión viable para los objetivos institucionales;

Que, la Gerencia Regional de Planeamiento, Presupuesto y Acondicionamiento Territorial informa que el proceso de elaboración de Plan estratégico Institucional 2011-2013 del gobierno regional de Pasco, ha sido concluido elevando el informe Técnico y el Proyecto del Plan estratégico Institucional del Gobierno regional de Pasco 2011 – 2014 para su respectiva aprobación;

Resolución Ejecutivo Regional

N° 0981 -2011-G. R. PASCO/PRES

Cerro de Pasco, 13 JUL. 2011

EL PRESIDENTE DEL GOBIERNO REGIONAL DE PASCO

Que, mediante Informe N° 163-2011-G.R.PASCO/GRPPAT de fecha 09 de junio de 2011 el Gerente Regional de Planeamiento, Presupuesto y Acondicionamiento Territorial del Gobierno Regional Pasco, así como del Informe N° 165-2011-G.R.PASCO-GG-GRPPAT/SGPEOT e Informe N° 158-2011-G.R.PASCO-GG-GRPPAT/SGPEOT del Sub Gerente de Planificación, Estrategias y Ordenamiento Territorial, solicitan emitir Resolución Ejecutiva Regional, de **Aprobación del Plan Estratégico Institucional 2011 – 2014 del Gobierno Regional Pasco**;

Con la conformidad del Gerente General, el Gerente Regional de Planeamiento, Presupuesto y Acondicionamiento Territorial y las visaciones de la Dirección General de Administración, y la Dirección Regional de Asesoría Jurídica del Gobierno Regional Pasco;

Conforme a las atribuciones facultadas mediante Ley N° 27867, su modificatoria Ley N° 27902, y demás normas vigentes;

SE RESUELVE:

ARTÍCULO PRIMERO: APROBAR el Plan Estratégico Institucional 2011 – 2014 del Gobierno Regional Pasco, que contiene el Rol Estratégico, Diagnostico Situacional, Visión, Misión, principios, Valores, Análisis Estratégico, Lineamientos de Política, Objetivos Estratégicos, Matriz de programación, proyecto de Impacto regional, programa Multianual de Inversión Pública Regional; el cual consta de de 05 folios y un (01) anillado.

ARTICULO SEGUNDO: DEJAR SIN EFECTO todas las resoluciones que se opongan a la presente resolución.

ARTICULO TERCERO: ENCARGAR a la Oficina de Trámite Documentario y Archivo, la notificación de la presente resolución a todas las Unidades Orgánicas del Gobierno regional de Pasco, para los fines pertinentes.

REGÍSTRESE, COMUNÍQUESE Y ARCHIVESE.



GOBIERNO REGIONAL PASCO
ING° KLEVER U. MELENDEZ GAMARRA
PRESIDENTE

C.C.
ARCHIVO
JMBP/eso



PLAN ESTRATEGICO INSTITUCIONAL 2011-2014

GERENCIA REGIONAL DE PLANEAMIENTO
PRESUPUESTO Y ACONDICIONAMIENTO
TERRITORIAL

SUB GERENCIA DE PLANIFICACION
ESTRATEGICA Y ORDENAMIENTO
TERRITORIAL



CONTENIDO

Presentación.

- I. Rol Estratégico.
- II. Diagnostico Situacional.
 - A. Caracterización General – Región Pasco
 - B. Caracterización Institucional – Gerencias Regionales

Direccionamiento Estratégico

- III. Visión.
- IV. Misión.
- V. Principios y Valores.
- VI. Análisis Estratégico (Matriz FODA).
- VII. Lineamientos de Política
- VIII. Objetivos Estratégicos Generales, Específicos y Estrategias
- IX. Matriz de Programación:
 - Objetivo Generales Estratégicas, Objetivos Específicos y Estrategias
 - Unidad Estratégica, Objetivos, Programas, Indicadores y Metas
- X. Proyectos de Impacto Regional
- XI. Programa Multianual de Inversión Pública Regional 2010-2014

FORMULADO POR EQUIPO TECNICO
SUB GERENCIA DE PLANIFICACION ESTRATEGICA Y O.T.

Lic. Adm. Isabel Soto Vega, **Sub Gerente de Planificación E. y O.T.**

Econ. David J. Zárate Velasco **Responsable.**

Colaboradores:

Econ. De la Cruz Nicolás Mauricio Hurtado

Econ. Flor Aire Mendoza

Econ. Gaudencio Nájera Jiménez

PRESENTACION

El Gobierno Regional de Pasco, a través de la Gerencia Regional de Planeamiento, Presupuesto y Acondicionamiento Territorial, ha formulado el presente Plan Estratégico Institucional.

El “PLAN ESTRATEGICO INSTITUCIONAL 2011-2014” es el instrumento que en el marco de las políticas institucionales, orienta la gestión estratégica de mediano plazo del Gobierno Regional de Pasco. Direcciona, el destino de la inversión pública para los próximos cuatro años, en la perspectiva de consolidar los objetivos de la gestión, financiando un conjunto de intervenciones vinculadas a las demandas prioritarias de la población regional.

En el marco de una gestión por resultados, adecuado al esfuerzo de revertir los dramáticos indicadores sociales y económicos de la región Pasco, a la defensa del medio ambiente y sus recursos, la programación multianual contenida en el Plan Estratégico Institucional 2011 – 2014, relacionados en la lucha frontal contra la desnutrición infantil, liberar de la pobreza y la exclusión, integración vial, integración territorial, destacando una gestión pública transparente y libre de corrupción, factor fundamental para acometer la lucha contra la pobreza que afecta a la población, urbana, rural, así como las comunidades campesinas y nativas.

Es preciso señalar que la propuesta contenida en el Plan Estratégico Institucional 2011 – 2014, expresa la voluntad política del Gobierno Regional de Pasco de liderar las tareas del desarrollo regional, situación que solo será posible construyendo consensos en torno a una visión de desarrollo regional y a la atención de las demandas prioritarias de la población. A continuación resaltamos algunos párrafos del discurso del Presidente del Gobierno Regional al asumir el cargo:

“Estamos en condiciones de afirmar que sabemos a dónde vamos, no volveremos al pasado de la improvisación, queremos a Pasco del cambio, del desarrollo, del liderazgo, de ejemplo y el orgullo de país.

Ha llegado el momento de trabajar a brazo partido por el desarrollo de Pasco, proponemos una nueva forma de gobierno basado en la unidad, junto a las organizaciones sociales y políticas, dejando de lados nuestras diferencias partidarias y ambiciones personales; todo con la única intensión de hacer grande a Pasco done haya oportunidad para todos”.

“Para erradicar la pobreza, no solo basta con distribuir bien la riqueza; sino también ayudar a generar riqueza a los que menos tienen”

Sub Gerencia de Planeamiento,
Estadística y Ordenamiento Territorial

PLAN ESTRATEGICO INSTITUCIONAL 2011-2014

I.- ROL ESTRATEGICO

De conformidad a la Ley Orgánica de los Gobiernos Regionales N° 27867, modificada por la Ley N° 27902, Los Gobiernos Regionales definen, norman, dirigen y gestionan sus políticas regionales y ejercen sus funciones generales y específicas en concordancia con las políticas nacionales y sectoriales.

Un Gobierno Regional o una Junta de Coordinación Interregional pueden administrar activos, empresas y proyectos de alcance nacional, si poseen capacidades acreditadas para ello y con arreglo a convenios específicos acordados con el Gobierno Nacional.

Los Roles Estratégicos que corresponde asumir al Gobierno Regional Pasco, se ejercen con sujeción al ordenamiento jurídico establecido por la Constitución, la Ley de Bases de la Descentralización y demás leyes de la República: como el Rol Normativo y Reguladora, de Planeamiento, Administrativa y Ejecutora, de Promoción de las Inversiones, la de supervisión, evaluación y control:

Rol normativo y regulador, Elaborando y aprobando normas de alcance regional y regulando los servicios de su competencia.

Rol de planificación, Diseñando políticas, prioridades, estrategias, programas y proyectos que promuevan el desarrollo regional de manera concertada y participativa, conforme a la Ley de Bases de la Descentralización y a la presente Ley.

Rol administrativo y ejecutor, Organizando, dirigiendo y ejecutando los recursos financieros, bienes, activos y capacidades humanas, necesarios para la gestión regional, con arreglo a los sistemas administrativos nacionales.

Rol de promoción de las inversiones.- Incentivando y apoyando las actividades del sector privado nacional y extranjero, orientada a impulsar el desarrollo de los recursos regionales y creando los instrumentos necesarios para tal fin.

Rol de supervisión, evaluación y control.- Fiscalizando la gestión administrativa regional, el cumplimiento de las normas, los planes regionales y la calidad de los servicios, fomentando la participación de la sociedad civil.”

Las Competencias atribuidas al Gobierno Regional a través de la Ley Orgánica de Gobiernos Regionales y sus modificatorias son las siguientes:

I.1. Competencias Exclusivas

Son Competencias Exclusivas, de acuerdo al artículo 35° de la Ley Orgánica de Bases de la Descentralización N° 27783, las siguientes:

- a) Planificar el desarrollo integral de su región y ejecutar los programas socioeconómicos correspondientes, en armonía con el Plan Nacional de Desarrollo.
- b) Formular y aprobar el Plan de Desarrollo Regional Concertado con las municipalidades y la sociedad civil de su región.
- c) Aprobar su organización interna y su presupuesto institucional conforme a la Ley General de Sistema Nacional de Presupuesto y las Leyes Anuales de Presupuesto.
- d) Promover y ejecutar las inversiones públicas de ámbito regional en proyectos de infraestructura vial, energética, de comunicaciones y de servicios básicos de ámbito

- regional, con estrategias de sostenibilidad, competitividad, oportunidades de inversión privada, dinamizar mercados y rentabilizar actividades.
- e) Diseñar y ejecutar programas regionales de cuencas, corredores económicos y de ciudades intermedias.
 - f) Promover la formación de empresas y unidades económicas regionales para concertar sistemas productivos y de servicios.
 - g) Facilitar los procesos orientados a los mercados internacionales para la agricultura, la agroindustria, la artesanía, la actividad forestal y otros sectores productivos, de acuerdo a sus potencialidades.
 - h) Desarrollar circuitos turísticos que puedan convertirse en ejes de desarrollo.
 - i) Concretar acuerdos con otras regiones para el fomento del desarrollo económico, social y ambiental.
 - j) Administrar y adjudicar los terrenos urbanos y eriazos de propiedad del Estado en su jurisdicción, con excepción de los terrenos de propiedad municipal.
 - k) Organizar y aprobar los expedientes técnicos sobre acciones de demarcación territorial en su jurisdicción, conforme a la ley de la materia.
 - l) Promover la modernización de la pequeña y mediana empresa regional, articuladas con las tareas de educación, empleo y a la actualización e innovación tecnológica.
 - m) Dictar las normas sobre los asuntos y materias de su responsabilidad, y proponer las iniciativas legislativas correspondientes.
 - n) Promover el uso sostenible de los recursos forestales y de biodiversidad.
 - o) Otras que se le señale por ley expresa.

I.2. Competencias Compartidas

Son Competencias Compartidas, de acuerdo al artículo 36° de la Ley N° 27783, las siguientes:

- a) Educación. Gestión de los servicios educativos de nivel inicial, primario, secundario y superior no universitario, con criterios de interculturalidad orientados a potenciar la formación para el desarrollo.
- b) Salud pública.
- c) Promoción, gestión y regulación de actividades económicas y productivas en su ámbito y nivel, correspondientes a los sectores agricultura, pesquería, industria, comercio, turismo, energía, hidrocarburos, minas, transportes, comunicaciones y medio ambiente.
- d) Gestión sostenible de los recursos naturales y mejoramiento de la calidad ambiental.
- e) Preservación y administración de las reservas y áreas naturales protegidas regionales.
- f) Difusión de la cultura y potenciación de todas las instituciones artísticas y culturales regionales.
- g) Competitividad regional y la promoción de empleo productivo en todos los niveles, concertando los recursos públicos y privados.
- h) Participación ciudadana, alentando la concertación entre los intereses públicos y privados en todos los niveles.

II.- DIAGNOSTICO SITUACIONAL

A. CARACTERIZACION GENERAL – REGION PASCO

A.1. Factores Económicos

Sector Minero

La Región Pasco es eminentemente minera, en su territorio cuenta con recursos mineros polimetálicos (yacimiento de oro, plata, cobre, plomo, zinc, hierro, etc.) y no metálicos (mármol, ónix, sílice, carbón de piedra, arcilla, agregado de construcción de cal etc.), sobresaliendo en la producción minera, que se detalla en el cuadro No. 01 que a continuación se detalla:

CUADRO No.01

PRODUCCIÓN MINERA DE PASCO - 2010.

N° Ord.	MINERALES	PRODUCCION TMF/GF
01	ZINC	370,972.77 TMF
02	PLOMO	86,888.50 TMF
03	ORO	1'401,733 GF
04	PLATA	560,342.30 GF

Fuente: Ministerio de Energía y Minas – Dirección General de Minería – 2010

Los yacimientos están ubicados en las minas de Cerro de Pasco, Animón, Atacocha, Milpo, Colquijirca, Uchucchacua, Huarón, Brocal, Chungar y otras Unidades Mineras, que se encuentran en explotación y están localizados principalmente en Cerro de Pasco, distritos de Huayllay, Tinyahuarco, Simón Bolívar, Yarusyacán, Yanacancha y Yanahuanca,

Sector Agrícola y Pecuario

Asimismo destaca los sectores agrícola y ganadero, según los resultados del Censo Nacional Agropecuario Pasco cuenta con 141,253.88 Has, superficie agrícola y 856,553.5 Has de superficie no agrícola, 352,413.77 de superficie de montes y bosques (35.3%) y 73,209.17 Has de otra clase de tierras (7.34%). De los cuales solo el 1.18% es superficie agrícola andina bajo riego y el 98.8% en seco; de los pastos naturales solo el 6.7% son manejados. La producción es mayormente de seco como se puede observar en el Cuadro N° 02

CUADRO No.02

Producción de principales productos agropecuarios 2008

N° ORD.	PRODUCTOS	TM / AÑO
01	PAPA	136,366
02	MAIZ AMILACEO	1,650.00
03	OLLUCO	5,190
04	MACA	3,264
05	CAFÉ	7,900
06	ROCOTO	5,281
07	PLATANO	89,606
08	GRANADILLA	5,685
09	ACHIOTE	1,160
10	ARROZ CASCARA	2,745

Fuente: INE Departamento de Pasco - Compendio Estadístico 2009
Oficina de información Agraria Pasco – año 2008

Los rendimientos son óptimos como es el caso de la papa es de 17 Tm/has, superan el rendimiento nacional y pueden mejorarse en base a tecnologías apropiadas y asistencia de profesionales especializados en cultivos andinos.

El departamento de Pasco, durante el 2009 fue el primer productor a nivel nacional de granadilla, plomo y plata. Así como el segundo productor de achiote, lana y zinc, como se puede mostrar en el cuadro N° 03

CUADRO N° 03

PASCO: PRODUCCION DE PRINCIPALES PRODUCTOS - 2009

Ranking en la producción nacional	Producto	Total	Participación % respecto a la producción nacional
1°	Granadilla (Tm)	7,215	33,2
1°	Plomo (TMF)	127,720	42,2
1°	Plata (Miles Oz. Finas)	31,395	25,3
2°	Achiote (Tm)	1,184	26,6
2°	Lana (Tm)	1,162	11,3
2°	Zinc (Tm)	424,749	28,1

(TMF) Tonelada métrica de contenido fino
(Oz) Onzas

En cuanto a la ganadería andina es mayormente extensiva en las zonas alto andinas, utilizando los pastos naturales. La producción se describe a continuación:

CUADRO N°04

POBLACION PECUARIA AÑO 2008

Ítem	Productos	Tm/año
01	Ganado ovino	955,224
02	Ganado vacuno	127,193
03	Ganado porcinos	123,587
04	Alpacas	44,657
05	Llamas	43,124
06	Ganado caprino	13,049

Fuente: INE Departamento de Pasco - Compendio Estadístico 2009
Oficina de información Agraria Pasco – año 2008.

Actualmente se viene ejecutando el proyecto de desarrollo de las actividades alpaqueras en la región Pasco, del cual se tiene expectativas favorables para elevar la producción de fibra de alpaca con (70 Tm/año), fibra de llama (28 Tm/año), Lana de ovino (1,211 Tm/año).

Producto Bruto Interno

De la misma forma en la Región Pasco, el aporte al PBI de las principales actividades económicas tuvieron un comportamiento positivo como es la actividad minera con 54.1%, agrícola y pecuaria, con el 9.1%, comercio es de 6.8%, construcción es de 6.3% y Servicios Gubernamentales con 5,6%, otros servicios con 8.4%, según se muestra en el cuadro N°.05

CUADRO N° 05

PASCO: PRODUCTO BRUTO INTERNO SEGÚN ACTIVIDAD ECONÓMICA AÑO - 2009

N° Orden	Actividades	2009
01	Minería	54,1%
01	Agricultura, caza y silvicultura	9,1%
02	Comercio	6,8%
03	Construcción	6,3%
04	Servicios gubernamentales	5,6%
05	Otros servicios	8,4%

FUENTE: INEI – Dirección Nacional de Cuentas Nacionales.

Fuente: INE Departamento de Pasco - Compendio Estadístico 2009

Para el año 2011 se prevé un crecimiento económico de 3,8%, para sector agropecuario, manteniendo la tendencia positiva de los años anteriores, crecimiento que podría incrementarse por la apertura de nuevos mercados internacionales que favorecería el incremento de exportaciones de productos agrícolas no tradicionales.

De igual manera en el sector industria en la región Pasco, destaca la producción y venta de óxido de calcio (cal) información al año 2010 de la Dirección Regional de Producción, con una producción de 595,133 Tm y en venta de 489,603 Tm, superando la producción en comparación a los años anteriores, las MYPES se encuentran localizados en el Centro Poblado de Sacra Familia, distrito de Simón Bolívar – Rancas Pasco, tomando en los próximos años el departamento de Pasco.

En el sector pesquero y/o acuícola, destaca la producción de truchas, que en el año 2008 fue de 291,517 Tm y en año 2009 fue de 246.58 Tm y el año 2010 fue de 154,20 Tm notándose una reducción en la producción a consecuencia del cierre de operaciones de la empresa California de Oxapampa quien fue el mayor productor de truchas.

A.2. Factores Geográficos

Geográficamente el departamento de Pasco, se localiza en los puntos extremos de las coordenadas Latitud Sur: 09°34'23" por el norte, 10° 35'50" por el Este, 11°09'06" por el sur y 10°28'56" por el oeste. Longitud Oeste: 74°36'32" norte, 74°11'59" este, 76°13'33" sur y 76°43'18" por el oeste.

Se sitúa estratégicamente al centro del territorio nacional, siendo su capital la ciudad de Cerro de Pasco, a 302 km, de la capital del País, posee una superficie de 25,319.59 km² que representa el 1.97% de la superficie nacional. Dispone de 02 grandes zonas naturales la Alto Andina (prov. Pasco y Daniel Carrión) caracterizada por el sistema orogénico andino que ha formado el Nudo de Pasco, el relieve es muy accidentado con altas cumbre nevadas y forma parte de la cordillera Occidental en las que nacen los ríos Pozuzo, Perené, Huallaga, etc., y la amazónica (prov. Oxapampa) que abarca las cordilleras Yanachaga-Chemillen, San Matías, San Carlos y Sira (de origen paleozoico), los que delimitan los ríos Pozuzo, Palcazú y Pichis.

Pasco tiene una variada altitud, desde los 5748 m.s.n.m. en los Distritos de Huachón y Yanahuanca y las más bajas de 300 a 500 m.s.n.m. en distritos de Puerto Bermúdez y Palcazú. Posee 06 pisos ecológicos y clima variado:

- ↻ Janca o Cordillera de 4500 a 5000 metros de altitud se localiza en el nevado de Huagaruncho (5748 msnm), con temperatura debajo de 0°C.
- ↻ Puna de 4000 – 4500 msnm en la meseta del Bombón (temperatura promedio 6°C),
- ↻ Suni de 3000-4000 msnm en la provincia Daniel Carrión;
- ↻ Rupa rupa (selva alta con temperatura menor a 22°C) entre 500 y 2000 msnm zona de bosque húmedo montañoso en el que se ubican mayormente bosques de protección dentro de los distritos de Oxapampa, Villa Rica, Huancabamba, Pozuzo y Chontabamba,
- ↻ Omagua o Selva baja de 300 a 500 metros de altura de terrenos relativamente plano y temperaturas mayores a 25°C.

Pasco mantiene relación directa con la capital de la república a través de la carretera central que pasa por la región Junín y como consecuencia de las rutas alternas hacia Lima, las cuales se convertirán parte del corredor Bi-oceánico reforzando sus relaciones comerciales con las regiones Huánuco y Ucayali.

En el espacio global Pasco mantiene importantes relaciones con el mercado internacional por su riqueza y explotación de sus recursos minerales, así como por la comercialización de sus productos como el café, los lácteos, frutas, etc. Además el corredor Bi-Oceánico permitirá un mejor flujo de productos hacia el Brasil, acrecentándose el intercambio comercial.

Las ventajas físicas que presentan el espacio físico departamental son los valles interandinos, las tierras con aptitud para cultivo en limpio y/o permanentes, localizados en los distritos de Paucartambo, Huachón, Ninacaca, Vicco, la parte alta de los distritos de Yanahuanca, Santa Ana de Tusi, Oxapampa, Villa Rica, Pozuzo y Ciudad Constitución, que representan más del 20% de la superficie de Pasco.

Los impactos negativos al medio ambiente y al ser humano producido en la región Pasco por la inadecuada explotación de los recursos naturales son:

- ↪ Contaminación del suelo, aire y agua,
- ↪ Deterioro de la fertilidad, desertificación, erosión de los suelos,
- ↪ Impactos en la salud humana, por la contaminación de los recursos hídricos, terrenos pastizales, áreas agrícolas.
- ↪ Depredación de la fauna silvestre (caza y pesca)
- ↪ Deforestación de bosques por uso industrial, comercial y doméstico.
- ↪ Permanente conflicto por el uso del espacio y los recursos naturales entre las empresas mineras con las comunidades campesinas, nativas y principales ciudades.
- ↪ El problema de la ciudad de Cerro de Pasco es más alarmante debido a la tugurización y hacinamiento que no permite el desarrollo social, cultural y psicológico de su población pasqueña, a esto se suma la contaminación del agua que se consume, nos arrojan datos preocupantes, por los metales pesados: arsénico, hierro, cadmio y plomo cuyas cantidades superan largamente los límites máximos que permite la OMS.

La problemática de límites territoriales son entre las circunscripciones departamentales de Pasco y Huánuco, que están por definir entre los distritos de Pozuzo, provincia de Oxapampa y los distritos de Chaglla y Panao del departamento de Huánuco, las mismas que se deben desarrollar dentro del marco de la Ley N° 27795 y su reglamento aprobado por D.S.N° 019-2003-PCM.

A.3. Factores Demográficos

El censo nacional del 2007 revela una población de 280,449 habitantes en Pasco, y comparado con la superficie territorial obtenemos una densidad poblacional de 11.08 hab/Km², siendo Pasco la provincia más poblada y Oxapampa la menos densa. Del total poblacional el 62% radica en el área urbana y el 38% en la zona rural.

La tasa de crecimiento anual entre el censo de 1993 y 2007 es de 1.5, siendo la provincia de Oxapampa la que más creció en este periodo en un 2.2 anual, y el distrito de Ticlacayán muestra una tasa creciente del 9.5 y contrariamente el distrito de Vicco descendió en -1.3% anual. Entre los años 2002-2007 la tasa migratoria fue negativa -9.1 ascendente a 11,645 residentes que emigraron de Pasco a otras ciudades aledañas como Lima, Huancayo, Huánuco y otras ciudades del territorio nacional.

La principal fortaleza de recursos humanos es la población mayoritariamente joven (62.6%) entre 0 y 29 años de edad, la que requiere una atención prioritaria en los aspectos socio económico, principalmente en materia educativa y de empleo productivo.

El UNICEF y el INEI señalan los Índices de Desarrollo del Niño - IDN al año 2006 no son alentadores, estamos por debajo del nivel intermedio:

- ✓ IDN primera infancia estamos asociados en el grupo 3
- ✓ IDN en la niñez estamos en el grupo 4
- ✓ IDN en la adolescencia en el grupo 5

De esta misma fuente en el documento “Estado de la Niñez en el Perú - 2008”, se muestra que del total de niños y adolescentes menores de 18 años el 79% vive en situación de pobreza y el 37% en situación de pobreza extrema, superando largamente los promedios nacionales. El 10% de este grupo tiene como lengua materna el Asháninka; a nivel provincial Pasco muestra un 73% de 3 a 5 años asiste a educación inicial, un 80% entre 12 y 13 años culmina la educación primaria en la edad esperada y un 65% entre 17 y 18 años con secundaria completa; contrastándose con la provincia de Oxapampa, donde un 72% de niños y adolescentes viven en zonas rurales, la asistencia a educación inicial es del 40% y un 28% de mujeres entre 15 y 20 años han experimentado la maternidad temprana. A todo ello debemos tener muy presente la tasa de desnutrición crónica en estudiantes de 6 a 9 años que es del 80% en Pasco, 74% en Daniel Carrión y 63% en Oxapampa.

La fuerza laboral o PEA de la población en edad de trabajar de 14 años a más de edad, según el INEI al 2009 asciende a 194,500, de ello 153,300 (78.8%) corresponde a la PEA, de este total están ocupados el 96.8% y desocupados 3.2%; y la población económicamente inactiva – PEI asciende a 148,300 que representa el 21.2%, ver diagrama siguiente:

A.4. Factores Político- Legales

La recuperación de la democracia

Entendida no solo como un sistema normal sino una actitud frente a la vida, en el sentido más profundo de la palabra, no es solo acudir en elegir a nuestros representantes regionales, congresistas y Presidente de la República, sino que entendemos la democracia como la forma civilizada de relacionarse con los demás, de tratar con los demás, de respetar los géneros, de considerar a los hijos y a la familia principalmente.

La estabilidad Macroeconómica

Las autoridades del próximo Gobierno Nacional deben continuar el rumbo de la estabilidad macroeconómica y política, con el fin primordial de generar empleo y avanzar en la lucha contra la pobreza. El estado actualmente cuenta con la suficiente estabilidad y confianza económica y política para mantener los índices positivos de crecimiento, que lo han ubicado como una de las pocas naciones en el mundo que sorteó el ciclo negativo de la economía internacional.

Moody’s Investor otorgó al Perú, a mediados de diciembre 2009, el grado de inversión al elevar la calificación de riesgo crediticio de la deuda pública en moneda extranjera del país a Baa3 desde Ba1. Dicha calificación, sumada a la previamente otorgada por Standard & Poor’s (14-07-2008) y Fitch Ratings (2-04-2008) convierten al Perú en el 4to país en la región Latinoamericana en obtener el grado de inversión por parte de las tres agencias clasificadoras más importantes.

Esta mejora en la clasificación de la deuda peruana responde la evolución positiva de las principales variables macroeconómicas en el país, la reducción del grado de dolarización, la estabilidad monetaria, la acumulación de reservas y la reducción del ratio de endeudamiento; así como a la mejora del clima de estabilidad política e institucional.

Diversos factores explican la evolución reciente de la economía peruana. En primer lugar, siendo el Perú un país altamente dependiente de la exportación de materias primas, sobre todo de productos mineros, la actual evolución favorable de los precios internacionales –del cobre, por ejemplo- ha mejorado la posición de las grandes explotaciones mineras.

En segundo lugar, las ventajas competitivas del país en materia de producción textil y el aprovechamiento de estas ventajas gracias a la Ley de Promoción Comercial Andina y Erradicación de la Droga (ATPDEA, por sus siglas en inglés) convenido con los EUA se ha traducido en un impulso importante a la industria.

En tercer lugar, el crecimiento de la demanda por nuevas construcciones, apalancado en los programas gubernamentales de apoyo al financiamiento de la vivienda, han contribuido también a la recuperación paulatina de este importante sector estrechamente ligado a la demanda interna.

Pasco marcó la diferencia con otras regiones, porque hemos tenido el privilegio de contar con mayor presupuesto estos últimos cinco años, producto de Regalías Mineras y Canon Minero, acumulando S/. 714,818,720 permitiendo la oportunidad de desarrollo. Desaprovechado por una funesta Gestión Regional, como podemos apreciar en el cuadro no llegamos a ejecutar ni el 50% del presupuesto, del 2007 al 2010, la ejecución presupuestal del último año no guarda consistencia con el avance físico, porque no se ejecutó proyectos de **IMPACTO REGIONAL**

CUADRO N° 06

EJECUCION PRESUPUESTAL DE CANON SOBRECANON Y REGALIAS

AÑO	PIA	PIM	EJECUCION DE GASTO.
2010	17,720,862	168,508,928	40.09 %
2009	106,993,230	214,408,550	49.90 %
2008	77,849,853	192,594,245	45.00 %
2007	21,990,238	123,612,045	34.00 %
2006	9,483,650	14,982,170	79.10 %

Fuente: Transparencia Económica.

Es obligación del estado, asegurar la posibilidad de vivir en paz sin amenazas en contra de la vida de la propiedad de la población y sin el flagelo social que la producción, circulación y comercialización ilícita de droga ocasionen perjuicio. Orientado a la política de **Pacificación del Estado Peruano**, que ha permitido redefinir las prioridades del Estado y orientar los esfuerzos a la reducción de la pobreza. Ubicando la inversión de las instituciones públicas hacia las zonas priorizadas, enmarcado en las normas legales vigentes.

La política económica a nivel Nacional eligió prevalecer las inversiones y la práctica de la **estabilidad jurídica en el Perú**, que permitan que las inversiones peruanas y extranjeras confíen en el desarrollo de las inversiones en Perú. Así mismo es importante destacar que las inversiones en otros sectores como la explotación de fosfatos, la irrigación de proyectos agrícolas y la generación de energía eléctrica le darán otro impulso económico al país.

Si planteáramos la marcha la economía del País, a un grupo heterogéneo de analistas económicos peruanos, pronosticaran y responderán en conjunto que “las cifras macro están en orden, pero faltan aun algunas definiciones por ejemplo en materia fiscal”. Factor que debe de favorecer a la inversión privada, que coadyuva, el tratamiento de la pobreza y extrema pobreza en el Perú.

El Perú ha establecido un marco legal estable y atractivo para la inversión privada, tanto nacional como extranjera.

Marco Legal

- Decreto Legislativo No. 662 1/ - Establece las reglas y las seguridades necesarias para el desarrollo de inversiones extranjeras en el país.
- Decreto Legislativo No. 757 1/ - Ley Marco para el Crecimiento de la Inversión Privada.
- Decreto Supremo 162-92-EF 1/ - Reglamento de los Regímenes de Garantía a la Inversión Privada.

Convenios de Estabilidad Jurídica

El Estado otorga garantías de estabilidad jurídica a los inversionistas nacionales y extranjeros y a las empresas en que ellos invierten, mediante la suscripción de convenios que tienen carácter de Contrato-Ley, y que se sujetan a las disposiciones generales sobre contratos establecidas en el Código Civil.

Acuerdos de Inversión en el Ámbito Internacional

Con la finalidad de consolidar un marco jurídico que garantice y proteja la inversión y coadyuve a crear el adecuado clima para fomentar un mayor flujo de inversiones extranjeras, el Perú ha sido muy activo en la negociación de instrumentos de carácter bilateral, regional y multilateral, que tienen por finalidad establecer garantías de tratamiento, protección y acceso a mecanismos de solución de controversias aplicables a las inversiones.

Derechos básicos del Inversionista Extranjero

- ↻ El derecho de recibir un trato no discriminatorio frente al inversionista nacional.
- ↻ La libertad de comercio e industria, y la libertad de exportación e importación.
- ↻ La posibilidad de remesar libremente al exterior las utilidades o dividendos, previo pago de los impuestos que le correspondan.
- ↻ El derecho a utilizar el tipo de cambio más favorable existente en el mercado para el tipo de operación cambiaria que se trate.
- ↻ El derecho a la libre reexportación del capital invertido, en el caso de venta de acciones, reducción de capital o liquidación parcial o total de las inversiones.
- ↻ El acceso irrestricto al crédito interno, bajo las mismas condiciones que el inversionista nacional.
- ↻ Libre contratación de tecnología y remesa de regalías.
- ↻ La libertad para adquirir acciones de propiedad de inversionistas nacionales.
- ↻ La posibilidad de contratar en el exterior seguro para su inversión.
- ↻ Posibilidad de suscribir con el Estado Convenios de Estabilidad Jurídica, para su inversión en el país.

En la actualidad, el Gobierno Regional Pasco, está utilizando estrategias, para enfrentar los problemas que aquejan a los gobiernos locales sin distinciones políticas. Y priorizar y atender según sus competencias las peticiones de la población, mejorando así la imagen interna y externa del Gobierno Regional. Siempre en la búsqueda consenso en objetivos comunes.

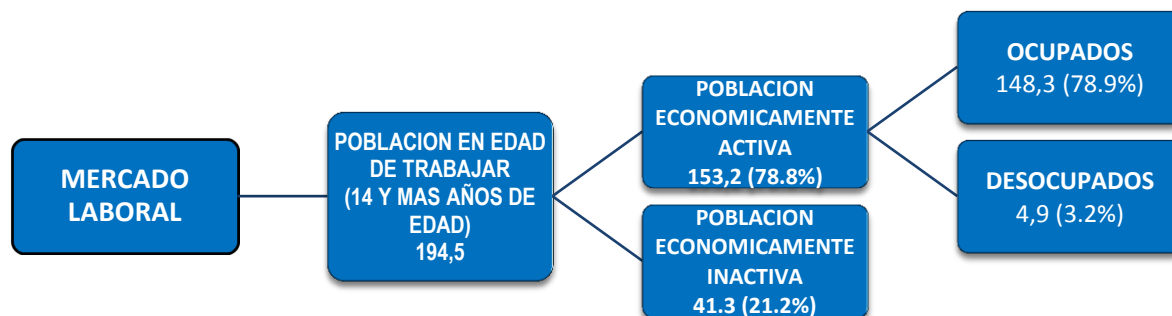
Lo que resulta necesario demandar a las empresas privadas de la jurisdicción el cumplimiento de sus obligaciones sociales como consecuencia de la explotación de los recursos no renovables de la Región, a fin de velar por el desarrollo de las zonas de menor desarrollo relativo

A.5. Factores Socioculturales

Empleo

En materia de empleo al 2008, la tasa de la población urbana de Pasco en edad de trabajar que está empleada es 59.7, los asalariados son 50.5, los empleadores 5.2, los trabajadores independientes 32.8 y los trabajadores familiares auxiliares 11.4 (los 2 últimos mayor al promedio nacional); el mayor porcentaje de la PEA labora en el sector servicios 62.5%.

PASCO: PARTICIPACION EN LA ACTIVIDAD ECONOMICA, 2009
(Miles de personas)



Fuente: INEI Encuesta Nacional de Hogares (ENAHO) 2009

Población Económicamente Activa

De acuerdo Censo del año 2007 la Región Pasco se caracteriza por una PEA dedicada mayoritariamente a la agricultura (41.56%) fundamentalmente en las provincias de Oxapampa y Daniel Carrión; seguida del comercio y de la minería (en la que resalta la provincia de Pasco por las empresas mineras) con el 10.9% y 9.1% respectivamente, a ellos se suma el grupo de trabajadores en la Educación con un 6.5% de la PEA, la construcción 5.2% y transportes y comunicaciones (5.1%). Esta estadística nos muestra la necesidad de priorizar los proyectos de inversión en la agricultura, la ganadería y la piscicultura, especialmente en la zona de selva y en la provincia Daniel Carrión, que actualmente su producción está dirigida al autoconsumo y al comercio local

Cuadro 07
PASCO: Población Económicamente Activa por Actividades Económicas y por Provincias - CENSO 2007

RAMA DE LA ACTIVIDAD ECONOMICA	Provincias			
	Total	Pasco	D. Carrión	Oxapampa
Agricultura, Ganadería, caza y Selvicultura	38,959	11,901	7,462	19,596
Pesca	40	16	3	21
Explotación de Minas y Canteras	8,568	7,910	169	489
Industria Manufactureras	2,981	1,773	201	1,007
Suministro de Electricidad, Gas y Agua	118	77	11	30
Construcción	4,877	3,631	305	941
Venta, mant. y reparac. Vehíc. Automot. y motocicleta.	1,249	825	70	354
Comercio por mayor	388	237	22	129
Comercio por menor	8,549	5,020	1,023	2,506
Hoteles y Restaurantes	2,994	1,800	258	936
Transporte, Almacenamiento y Comunicaciones	4,788	3,226	279	1,283
Intermediación Financiera	104	75	3	26
Activ. Inmobiliarias, empresariales y de Alquiler	3,017	2,333	180	504
Administ. Púb. y Defensa, planes segur. soc. afiliación	2,539	1,623	220	696
Enseñanza	6,073	3,624	943	1,506
Servicios Sociales y de Salud	1,578	953	142	483
Otras Activ. de serv. Comunit., sociales y personales	1,564	1,118	99	347
Hogares Privados y Servicio Doméstico	1,680	721	170	789
Organizaciones y Órganos Extra territoriales	2	1	0	1
Actividad económicas no específica	3,684	2,155	753	776
Total	93,752	49,019	8,498	32,420

Fuente: INEI Censo 2007

EN SALUD

Establecimientos de Salud

La Dirección Regional de Salud Pasco, regula la organización, el funcionamiento y el desarrollo de los establecimientos de salud públicos y no públicos, fortaleciendo las capacidades y competencias técnicas de los recursos humanos, dispone de los siguientes establecimientos de salud: 03 Hospitales, 20 Centros de Salud y 219 Puestos de Salud, que implican la existencia de 242 establecimientos, cuyos niveles van desde el primer nivel de atención I-1 que es Puestos de Salud hasta el nivel II-1, organizados en 03 Redes y 14 Micro Redes en Pasco, Daniel Carrión y Oxapampa

La tasa de disponibilidad en la Región Pasco existen 9.2 establecimientos de salud por cada 10,000 habitantes, siendo la provincia de Daniel Carrión con la mayor disponibilidad con 13.9, Oxapampa con 12.8 y Pasco con 6 establecimientos x 10,000 habitantes.

El departamento de Pasco cuenta con **263** Unidades notificantes conformadas por los establecimientos de Es Salud, Fuerzas Armadas y Policiales, Clínicas Particulares y las administradas por DIRESA Pasco:

CUADRO N° 08

N° DE ESTABLECIMIENTOS DE SALUD POR DISTRITOS

	MINSa	EsSalud	FFAA	Clínicas Privadas	TOTAL	Tasa de Disponib.	
PASCO	GHAUPEMARCA	3		1	4	1,3	
	HUACHON	3			3	4,9	
	HUARIACA	3	1		4	4,7	
	HUAYLLAY	9	3		12	11,9	
	NINACACA	4			4	8,0	
	PALLANCHACRA	6			6	19,9	
	PAUCARTAMBO	9	1		10	5,0	
	SAN FCO. ASIS DE YARUSYACAN	9	2		12	9,8	
	SIMON BOLIVAR	8	1		9	6,4	
	TICLACAYAN	7			7	13,4	
	TINYAHUARCO	5	1		6	9,8	
	VICCO	3			3	10,4	
	YANACANCHA	8	2	1	2	13	4,1
	TOTAL PASCO	77	11	1	4	93	6,0
DANIEL CARRION	YANAHUANCA	25	1		26	18,6	
	CHACAYAN	4			4	16,2	
	GOYLLARISQUIZGA	1			1	6,7	
	PAUCAR	5			5	23,6	
	SAN PEDRO DE PILLAO	2			2	13,9	
	SANTA ANA DE TUSI	16			16	9,3	
	TAPUC	3			3	8,7	
	VILCABAMBA	4			4	22,4	
	TOTAL DANIEL CARRION	60	1	0	0	61	13,9
OXAPAMPA	OXAPAMPA	9	1		10	6,8	
	CHONTABAMBA	4			4	12,0	
	HUANCABAMBA	8			8	11,0	
	PALCAZU	25			25	24,7	
	POZUZO	11	1		12	13,5	
	PUERTO BERMUDEZ	32	1		33	14,3	
	VILLA RICA	16	1		17	9,5	
TOTAL OXAPAMPA	105	4	0	0	109	12,8	
TOTAL DIRESA PASCO	242	16	1	4	263	9,2	

La disponibilidad de profesionales en el sector Salud Pasco durante el año 2008 fue de 0.3 por cada 1000 habitantes, en el caso de enfermeros (as) es de 0.4 por cada 1000 habitantes, en el caso de obstetricas es de 0.4 por cada 1000 habitantes; mientras los técnicos de enfermería representan el 1.2 por cada 1000 habitantes; situándonos por debajo de las cifras nacionales.

Las Primeras Causas de Mortalidad General

Las 10 primeras causas de mortalidad general al **año 2010** que son:

- ⇒ Infecciones respiratorias agudas 8.0%,
- ⇒ Tumor maligno de estómago 2.8%,
- ⇒ Enfermedades isquémicas del corazón 2.7%,
- ⇒ Accidentes que obstruyen la respiración 2.6%,

- ↻ Septicemia, excepto neonatal 2.1%
- ↻ Enfermedades infecciosas intestinales 2.0%,
- ↻ Accidentes de transporte terrestre 2.0%,
- ↻ Resto de enfermedades 1.9%,
- ↻ Enfermedades hipertensivas 1.9%,
- ↻ Agresiones (homicidios) 1.8%
- ↻ Y las demás causas 36.1%,
- ↻ Haciendo un total del 100% de una frecuencia de 1676 atenciones

Fuente: ASIS Regional Pasco

Seguro Integral de Salud

Sobre seguro de salud las cifras son alarmantes por que más del 60% de la población no tiene ningún seguro, esto se agudiza en la zona rural (67%), véase los siguientes cuadros:

CUADRO N° 09

Población según condición de tenencia de un Seguro de Salud, 2007

Pasco	2007						Total Rural
	Total (Urbano y Rural)			Urbana			
	Total	Hombre	Mujer	Total	Hombre	Mujer	
Con Seguro de Salud	110,627	58,089	52,538	74,940	39,033	35,907	35,687
Sin Seguro de Salud	169,822	86,056	83,766	98,653	48,588	50,065	71,169
Total-	280,449			173,593			106,856

Fuente: INEI - Censos Nacionales 2007: XI de Población y VI de Vivienda

CUADRO N° 10

COBERTURA DE ASEGURAMIENTO EN SALUD POR TIPO DE SEGURO

Detalles	2004	2005	2006	2007	2008
Total	43,7	39,6	40,4	38,0	45,9
Solo Es-Salud			18,8	21,9	23,3
Solo SIS			21,5	16,0	22,2
SIS y Es-Salud			0,0	0,0	0,3
Otros seguros 1/			0,1	0,2	0,2

1 / Comprende seguro privado de salud, seguro de las Fuerzas Armadas y Policiales, seguro universitario, Seguro escolar privado, etc.

Fuentes: INEI, Compendio Estadístico 2009, capítulo 6, Salud, puntos 42, 43; ENAHO Continua 2007-2008.

Mortalidad Infantil:

La Encuesta Demográfica y de Salud Familiar (ENDES) muestra que la mortalidad infantil es de 24 defunciones por cada 1000 nacidos vivos mientras que la mortalidad en la niñez es de 37 defunciones por cada 1000 nacidos vivos en el departamento de Pasco, superior al nivel nacional que es de 31 defunciones por cada 1000 nacidos vivos.

CUADRO N° 11

MORTALIDAD INFANTIL Y EN LA NIÑEZ SEGÚN DEPARTAMENTO - 2009

Departamento	Mortalidad neonatal (MN)	Post-neonatal 1/ (MPN)	Mortalidad infantil (1q0)	Post. infantil (4q1)	En la niñez (5q0)
Total Nacional	13	11	24	7	31
Pasco	14.5	10.0	24.5	13.4	37.1

1/Calculada como la diferencia entre la tasa de mortalidad infantil y la de mortalidad neonatal.

Fuente: ENDES 2009 DPTO. PASCO

La Tasa de Mortalidad a nivel distrital al año 2008 es sumamente alta en varios distritos como Vicco 60 x 1000, Chacayán 50 x 1000, Huayllay 48.5 x 1000, Santa Ana de Tusi 33.9 x 1000, Paúcar 31.3 x 1000 y Yanacancha 28.7 x 1000, con cifras superiores al promedio departamental.

Desnutrición crónica infantil

La encuesta de ENDES 2009 muestra las tasas de los menores de cinco años, porcentaje clasificado como desnutrido por los tres indicadores antropométricos: talla para la edad, peso para la talla y peso para la edad, según características seleccionadas; la estadística señala una tasa de 38.4 de desnutrición crónica en Pasco al 2009 habiendo decrecido en 1.1 con referencia al 2007.

CUADRO N° 12

INDICADORES DE DESNUTRICIÓN PARA MENORES DE CINCO AÑOS - 2009

Departamento	Porcentaje con desnutrición crónica (Talla para la edad)		Porcentaje con desnutrición aguda (Peso para la talla)		Porcentaje con desnutrición global (Peso para la edad)		Número de niñas y niños
	Severa 1/	Total 2/	Severa 1/	Total 2/	Severa 1/	Total 2/	
Pasco	10.9	38.4	0.2	0.6	1.2	5.6	103
Perú	5.8	23.8	0.2	0.6	0.6	4.2	9,113

FUENTE: Encuesta Demográfica y de Salud Familiar 2009 pag.186

Indicadores de pobreza

Pasco: Las tasas de pobreza varían de 48.6% a 61.9%, la incidencia de la pobreza total es de 55,4%;

CUADRO N° 13

INCIDENCIA DE LA POBREZA TOTAL Y NIVELES DE CONFIANZA - 2009

Departamento	Incidencia de la Pobreza total (%)	intervalo de confianza al 95%		CV (%)
		Mínimo	Máximo	
Total	34,8	33,7	35,9	1,6
Pasco	55,4	48,6	61,9	6,2

Fuente: INEI- Encuesta Nacional de Hogares (ENAHO), 2009.

En Pasco al 2009 existía un 55,4% de pobreza total, a nivel nacional el 34,8%, en algunos distritos de Pasco la pobreza extrema supera el 67% (Cuadro N° 13)

CUADRO N° 14

Población en condición de pobreza y pobreza extrema 2004-2009

AÑO	Pobreza %		Pobreza Extrema %	
	Pasco	Total Nacional	Pasco	Total Nacional
2004	65.71	48.56	30.34	17.35
2005	72.94	48.71	32.00	17.37
2006	71.23	44.53	31.01	16.15
2007	63.37	39.29	31.49	13.73
2008	64.30	36.20	31.25	12.58
2009	55.38	34.77	23.95	11.53

FUENTE: Instituto Nacional de Estadística e Informática INEI - ENAHO 2006 - 2009.

La pobreza total en Pasco (2007) asciende a 181,927 habitantes que representa el 63.37% y con incidencia de pobreza extrema 92,163 habitantes equivalente al 31.49%. El detalle de incidencia a nivel distrital se refleja en el cuadro siguiente.

El ranking del nivel de pobreza a nivel distrital permitirá al Gobierno Regional Pasco, a priorizar los proyectos a fin de ir solucionando los problemas que limitan el desarrollo de cada uno de los distritos de la región.

CUADRO N° 15

**PASCO: RANKING DE LA POBLACIÓN Y CONDICIÓN DE POBREZA
SEGÚN DEPARTAMENTO, PROVINCIA Y DISTRITO, 2007**

Departamento, provincia y distrito	Población	Pobreza (%)			No Pobre	Ranking de pobreza 2/
		Total de pobres	Extremo	No extremo		
DEPARTAMENTO	290.275	63,4	31,5	31,9	36,6	
I. Pasco	158.819	61,4	26,7	34,8	38,6	
II. Oxapampa	82.282	61,4	31,6	29,8	38,6	
III. Daniel Carrión	49.174	82,3	52	30,2	17,7	
1. Santa Ana de Tusi	17.697	91,4	67,1	24,4	8,6	50
2. San Pedro de Pillao	1.75	86,5	54,0	32,5	13,5	166
3. Pallanchacra	4.376	85,0	53,1	31,9	15	224
4. San Fco de Asís de Yarusyacán	11.812	84,2	57,2	27,0	15,8	246
5. Vilcabamba	1.948	83,1	52,3	30,8	16,9	275
6. Chacayán	4.123	83,1	49,1	34,0	16,9	281
7. Goyllarisquizga	2.577	82,7	53,1	29,6	17,3	294
8. Tíclacayán	7.948	81,6	47,2	34,4	18,4	336
9. Tápuç	4.09	80,9	48,9	32,0	19,1	356
10. Palcazú	8.848	80,4	51,2	29,1	19,6	374
11. Puerto Bermúdez	23.127	80,2	51,4	28,7	19,8	383
12. Paucartambo	22.122	79	43	36	21	424
13. Paúcar	2.299	77,6	43,9	33,7	22,4	461
14. Ninacaca	4.024	74,2	38,5	35,7	25,8	556
15. Huachón	4.825	74,1	35,7	38,4	25,9	562
16. Yanahuanca	14.69	71,4	36,4	35	28,6	648
17. Vicco	2.877	69,7	35,1	34,6	30,3	704
18. Huaríaca	8.39	63,2	25,9	37,3	36,8	877
19. Pozuzo	7.793	58,5	29,4	29,1	41,5	984
20. Villa Rica	18.699	57,3	22,1	35,2	42,7	1012
21. Huayllay	11.188	56,8	17,3	39,6	43,2	1024
22. Chaupimarca	29.371	50,2	13,4	36,8	49,8	1177
23. Yanacancha	31.188	50	15,7	34,4	50	1181
24. Huanabamba	6.36	47,7	18,9	28,8	52,3	1224
25. Tinyahuarco	6.282	47,3	14,6	32,7	52,7	1234
26. Simón Bolívar	14.416	44,5	13,4	31,1	55,5	1301
27. Chontabamba	3.203	40,6	14,7	25,9	59,4	1362
28. Oxapampa	14.252	37,9	11,3	26,6	62,1	1406

2/ Consiste en la ubicación a nivel nacional referido a la pobreza.

Fuente: INEI Pasco Censo Estadístico 2010 pág. 131

EN EDUCACIÓN

Tasa de Analfabetismo:

La Región Pasco (Censo del año 2007) registró una tasa de analfabetismo de 8.3%, es decir, 15.581 habitantes, evidenciándose un descenso de 6.9 puntos porcentuales en comparación al censo del año 1,993 donde se registró la tasa de analfabetismo de 15.2%

CUADRO N° 16

Población Analfabeta y Tasa de Analfabetismo por sexo, 2007

Población y Tasa	Total	Hombres	Mujeres
Población Alfabeto de 15 años a más	187,853	96,715	91,138
Población Analfabeta de 15 años a más	15,581	4,232	11,349
Tasa de Analfabetismo	8.3	4.4	12.5

Fuente: Censos Nacionales 2007- INEI - XI de Población y VI de Vivienda.

Según los resultados de la Encuesta Nacional de Hogares (ENAH) para el año 2009 la Tasa de analfabetismo de la población de 15 y más años nos expresa un 11,31%, cifra superior al nivel nacional que es de 8,88%, la Tasa de analfabetismo de la población de 15 a 24 años de edad un 0,81% y el Porcentaje de adultos mayores analfabetos un 38,05% porcentaje alto en comparación al nivel nacional que es de 26,17%.

CUADRO N° 17

TASA DE ANALFABETISMO POR EDADES – 2003-2009

AÑO	Tasa de analfabetismo de la población de 15 y más años (%)		Tasa de analfabetismo de la población de 15 a 24 años de edad (%)		Porcentaje de adultos mayores analfabetos (%)	
	Pasco	Total Nacional	Pasco	Total Nacional	Pasco	Total Nacional
2003	10.40	11.70				
2004	13.28	11.12	0.72	2.77	54.37	32.71
2005	13.94	10.91	1.45	2.58	54.66	31.73
2006	10.96	10.29	2.04	2.10	46.07	29.53
2007	13.19	9.51	2.59	2.48	49.78	28.14
2008	12.30	9.39	1.19	2.22	42.42	27.48
2009	11.31	8.88	0.81	1.70	38.05	26.17

FUENTE: Instituto Nacional de Estadística e Informática (INEI) - Encuesta Nacional de Hogares (ENAH).

Comprensión Lectora

- ⇒ El resultado en **comprensión lectora** en estudiantes de segundo grado de Educación Básica Regular en el Nivel 2 en el año 2009 el **20,8%** de estudiantes lograron los aprendizajes esperados y responden la mayoría de preguntas de la prueba.
- ⇒ En el Nivel 1 están el **59,1 %** de estudiantes que no lograron los aprendizajes esperados y están en proceso de lograrlo, y responden solo las preguntas más fáciles de la prueba.
- ⇒ Debajo del Nivel 1 se encuentran un **20,1%** de estudiantes que no lograron los aprendizajes esperados y tienen dificultades hasta para responder las preguntas más fáciles de la prueba.

CUADRO N° 18

Resultados en Comprensión Lectora estudiantes 2do. Grado de EBR

Región	Evaluación censal de estudiantes - 2° Grado Primaria								
	2009			2008			Diferencia 2009 y 2008		
	Niveles en %			Niveles en %			Niveles en %		
	2	1	<1	2	1	<1	2	1	<1
Pasco	20,8	59,1	20,1	12,5	58,2	29,2	8,3	0,9	-9,1

Fuente: MINEDU - Secretaría de Planificación Estratégica - Unidad de Medición de la Calidad Educativa

Resultados en matemática

- ⇒ El resultado en **matemática** en estudiantes de segundo grado de Educación Básica Regular en el Nivel 2 en el año 2009 el **13,4%** de estudiantes logró los aprendizajes esperados y responden la mayoría de preguntas de la prueba.
- ⇒ En el Nivel 1 están el **39,1 %** de estudiantes que no lograron los aprendizajes esperados y están en proceso de lograrlo, y responden solo las preguntas más fáciles de la prueba.

- ⇒ Debajo del Nivel 1 se encuentran un 47,5% de estudiantes que no lograron los aprendizajes esperados y tienen dificultades hasta para responder las preguntas más fáciles de la prueba.

CUADRO N° 19

Resultados en matemática estudiantes de segundo grado de EBR

Región	Evaluación censal de estudiantes - 2° grado primaria								
	2009			2008			Diferencia 2009 y 2008		
	Niveles en %			Niveles en %			Niveles en %		
	2	1	<1	2	1	<1	2	1	<1
Pasco	13,4	39,1	47,5	10,4	41,6	48,0	3,0	-2,5	-0,5

Fuente: MINEDU - Secretaría de Planificación Estratégica - Unidad de Medición de la Calidad Educativa
Elaboración: CEPLAN

El gasto público en educación primaria para el año 2006 fue de 972 nuevos soles, mientras que en educación secundaria esto supera los S/.1,413, por lo cual resulta indispensable incrementar considerablemente la inversión en la educación del país a fin de mejorar la calidad educativa y por ende los bajos niveles que se muestran en los cuadros 17 y 18.

CUADRO N° 20

Gasto público por alumno por Instituciones educativas
(Soles corrientes)

Departamento	Gasto en educación primaria						Gasto en educación secundaria						
	Años	2001	2002	2003	2004	2005	2006	2001	2002	2003	2004	2005	2006
Pasco		521	611	662	745	830	972	840	874	1087	1084	1249	1413

Fuentes: MEF - Base de datos del SIAF-SP; MINEDU - Unidad de Estadística Educativa, Censo Escolar 2008.

Infraestructura Educativa:

El censo escolar 2009 revela que solo 16.82% de los locales escolares se encuentran en buen estado, el resto no garantiza el desarrollo normal de las labores educativas, siendo necesario realizar su reparación oportuna, a esto debemos adicionar el **déficit del mobiliario escolar que asciende a 25.28%, el 69% de Instituciones educativas sin agua potable, el 67% sin desagüe, y el 42% sin alumbrado eléctrico.**

CUADRO N° 21

LOCALES ESCOLARES PÚBLICOS EN BUEN ESTADO (%)

AÑO	PASCO	TOTAL NACIONAL
2005	37.45	31.79
2006	31.28	26.98
2007	36.62	27.40
2008	20.91	34.79
2009	16.82	29.34

FUENTE: Ministerio de educación (MINEDU) - Censo escolar.

Seguidamente se inserta algunos indicadores que exponen la realidad de nuestro nivel educativo en la región.

CUADRO N° 22

Nivel de Educación en población de 15 años y más (%)

Departamento	Indicador	2004	2005	2006	2007	2008	2009
Pasco	Población de 15 años y más sin nivel de educación	8.88	8.06	7.00	6.69	6.89	6.22
Pasco	Población de 15 años y más con educación primaria	30.62	28.91	29.12	27.85	27.35	26.48
Pasco	Población de 15 años y más con educación secundaria	41.72	42.58	43.29	41.44	42.24	40.95
Pasco	Población de 15 años y más con educación superior no universitaria	7.72	7.60	8.33	9.65	9.71	10.87
Pasco	Población de 15 años y más con educación superior universitaria	11.06	12.84	12.25	14.37	13.82	15.49

FUENTE: Instituto Nacional de Estadística e Informática (INEI) - Encuesta Nacional de Hogares (ENAH).

VIVIENDA

El déficit de agua potable en las viviendas es considerable, solo el 34% de las viviendas cuenta con agua potable.

CUADRO N° 23

VIVIENDAS PARTICULARES CON OCUPANTES PRESENTES POR TIPO DE ABASTECIMIENTO DE AGUA, SEGÚN PROVINCIA, 1993, 2007 Y 2008

Provincia	Total	Red pública		Pilón de uso público	Camión cisterna u otro similar	Pozo	Río, acequia, manantial o similar	Otro 1/
		Dentro de la vivienda	Fuera de la vivienda pero dentro de la edificación					
1993								
Total región	46782	10700	1526	11 621	847	3105	17444	1539
Pasco	26379	7972	1 152	8066	660	1455	6023	1 051
Daniel Carrión	8350	957	145	2413	63	292	4397	83
Oxapampa	12053	1 771	229	1 142	124	1455	7024	405
2007								
Total región	64782	15168	7192	2702	301	3340	33142	2937
Pasco	34693	11 570	4704	1 504	277	850	13758	2030
Daniel Carrión	10984	1424	1 127	1 040	9	1020	5764	600
Oxapampa	19105	2174	1 361	158	15	1470	13620	307
2008								
DPTO. PASCO	100.0	19,8	13,9	0,7	-	0,1	61,6	3,9

1/ incluye agua de lluvia, agua de nieve derretida, red pública de la casa de un vecino, etc.

Fuente: INEI, Censos Nacionales de Población y Vivienda 1993 y 2007.

Fuentes: INEI, Compendio Estadístico 2009, pág. 1830. ENDES Continua 2009, pág. 35

Disponibilidad de servicio higiénico

La disponibilidad de servicios higiénicos en Pasco, es muy reducida, solo alcanza al 37% de la población.

CUADRO N° 24

POBLACIÓN CON ACCESO A SERVICIOS DE DESAGUE EN VIVIENDAS PARTICULARES 2003 - 2009 (%)

2008										
Dpto.	2006	2007	2008	Red pública, dentro de la vivienda	Red pública, fuera de la vivo	Pozo séptico	Pozo ciego o negro letrina	Río, acequia o canal	No tiene	2009
Perú	52,2	53,3	55,8	50,4	5,4	13,4	12,7	1,6	16,5	55,6
Pasco	26,7	30,4	30,2	15,6	14,7	10,3	2,5	11,9	45,1	37,0

Fuentes: INEI, Compendio Estadístico 2009, pág. 183; ENAH 2003-2008.

Electricidad.

El 82.4% de la población de Pasco cuenta con alumbrado eléctrico

CUADRO N° 25

Tipo de alumbrado que utilizan las viviendas particulares según ámbito geográfico, 2008 (%)

Departamento	Electricidad	Querosene (mechero / lamparín)	Vela	Otro 1/	No utiliza alumbrado en el hogar
Total	81,6	9,9	12,6	2,2	0,4
Urbana	97,2	1,0	2,6	0,2	0,1
Rural	51,2	27,3	32,1	6,1	0,9
Pasco	82,4	7,9	7,8	4,9	0,7

1/ Incluye petróleo, lámpara a gas y generador.
Fuente: INEI, ENAHO 2008.

A.6. Factores de Infraestructura

Transporte Vial.

El Departamento de Pasco, tanto para el servicio de transportes de pasajeros y carga, hace uso de la red vial nacional y Departamental, con interconexión al departamento de Lima, Huánuco y Junín. En lo que se refiere a la conexión vial con la capital de la república se da principalmente por la red vial nacional ruta que empalma en la zona de Unish Km, 284+000 de la carretera central, continua con la zona de Huayllay para llegar a la zona de Canta en el departamento de Lima, de la misma forma se articula al departamento de Lima, por Yanahuanca, (Provincia de Daniel Carrión), Abra Uchuchachua, para finalmente llegar a Oyón (provincia del departamento de Lima).

La red vial del departamento de Pasco, entre los años 2000 al 2009, se ha incrementado y mejorado en cuanto al tipo de superficie de rodadura:

CUADRO N° 26

SITUACION DE LA RED VIAL DEL DEPARTAMENTO DE PASCO 2000- 2009.

SUPERFICIE	Asfaltado		Afirmado		Sin afirmar		Trocha carrozable		Total	
	AÑOS	2000	2009	2000	2009	2000	2009	2000	2009	2000
TOTAL	96.5	578.29	896.88	1,080.12	391.9	900.55	1,261.9	1,138.90	2,647.33	3,697.86

Fuente: Dirección Regional de Transportes de Pasco e IVG. 2009

Transportes Ferroviario:

La red ferroviaria desde la conexión al Ferrocarril Central Lima – La Oroya – Cerro de Pasco, incluso con un proyecto de integrar por tren la sierra con la selva, partiendo para ello desde Tambo del Sol (Ninacaca), construyéndose con ese fin el Túnel Tauli con 980 m, de longitud, llegando hasta Punta Riel en la zona de San Fernando. Este brillante proyecto tenía la posibilidad de llegar a Pucallpa y posteriormente al Brasil

Transporte Fluvial:

El medio de transporte fluvial solo se presenta en la provincia de Oxapampa en los distritos de Puerto Bermúdez, Ciudad Constitución y Palcazú, para pasar luego a otros distritos del departamento de Huánuco a través de los ríos Pichis y Palcazú, los embarcaderos se encuentran descuidados y en estado precario, cuya articulación fluvial es principalmente para intercambiar productos de la zona por canoas, peque peques y deslizadores.

CUADRO N° 27

CARACTERISTICAS DE PUERTOS Y EMBARCADEROS

Localización del Puerto.	Tipo de Puerto	Tipo de Embarcación	Tipo de Carga que Moviliza	Frecuen. de viajes	Otras características
1.- Puerto menor (Pto. Bermúdez)	Fluvial	Peque Peque, Canoas Deslizadores	Mercadería/ Productos de la zona	Diario	Instalaciones rusticas descuidadas
2. Embarcaciones	Fluvial		Mercaderías/ Productos de la zona.	Diario	Instalaciones rusticas descuidadas
3.- Atracaderos (Puerto Victoria)	Fluvial		Mercaderías/ productos de la zona.	Diario	Instalaciones rusticas descuidadas
4.- Atracadero (Puerto Mayro)	Fluvial		Mercaderías/ productivas de la zona.	Diario	Instalaciones rusticas descuidadas

Fuente: Dirección Regional de Transportes de Pasco 2009.

El volumen de carga movilizada mensualmente por las diferentes vías de transporte al 2005 se observa en el cuadro siguiente:

CUADRO N° 28

VOLUMEN DE CARGA MOVILIZADOS POR MODOS DE TRANSPORTE 2005

Modo de Transportes (Por orden de Importancia)	Volumen de Carga Movilizados TM/mes	%
AEREO	50	5.9
CARRETERO	200,000	23.52
FERROVIARIO	500,000	58.82
FLUVIAL	100,000	11.76
TOTALES	850,000	100

Fuente: Dirección Regional de Transportes Pasco 2005.

B. CARACTERIZACION INSTITUCIONAL

B.1 De la Gerencia Regional de Desarrollo Económico:

La Gerencia Regional de Desarrollo Económico, ejecuta políticas y acciones para el desarrollo económico en las actividades productivas extractivas, de transformación, comercio, turismo, promoviendo su competitividad, esta Gerencia brindó mayor impulso a la ganadería desarrollando y promoviendo proyectos de impacto social para mejorar el nivel de calidad de vida de la población beneficiaria:

- ⇒ “Proyecto de promoción y fomento de crianza de alpacas en la Provincia Daniel Carrión” que se viene ejecutando en los distrito de Yanahuanca; Paúcar y San Pedro de Pillao beneficiando a 17 comunidades y 229 productores, con un presupuesto ejecutado de S/. 1’048,000.00. Dicho Proyecto se inicio el noviembre del 2008 y se culminará en el año 2011, se tiene un avance físico del 51% y avance financiero 87.33%
- ⇒ “Desarrollo de las Actividades Alpaqueras en la Región Pasco” en los distritos de: Chacayán, Paúcar, Santa Ana de Tusi, Yanahuanca, Huayllay, Ninacaca, Paucartambo, Simón Bolívar, Tlacayán, Tinyahuarco, Vicco, Yanacancha; que beneficio a una población de 1207 familias alpaqueras de Pasco y Daniel Carrión, con un presupuesto de S/.1’008,025.82, para tal fin se capacitó a 1,170 productores en temas de gestión, producción, valor agregado y comercialización, mediante 30 Escuelas Piloto y 09 Escuelas Comunes; 2 Lideres a partir de las Escuelas de Campo: se tiene un avance físico del 80% y un avance financiero de 55.30%.

- ⇒ “Promoción y Fomento de la crianza de alpacas en la Provincia de Pasco”, en los distritos de Huachón, Vicco, Ninacaca, Ticalacayán, Yanacancha; Pallanchacra; Yarusyacán, que beneficio a una población de 11 asociaciones y 1,122 familias, se tuvo un presupuesto de S/. 2'058,936.42, tiene un avance físico de 97.13% y un avance financiero de 84.31%.
- ⇒ “Fortalecimiento de la Capacidad Productiva para el Cultivo de la Tara en las Provincias de Daniel Carrión y Pasco” – Región Pasco; en las localidades de: Lucmapampa, Michivilca, Uspachaca, Tapuc, Yacán, Tangor, Paucalin, Santa Rita, Chango, Misca, 8 de Octubre, Antapirca, S.R. Huanag, Salcachupan, Pallanchacra; en los distritos de: Yanahuanca, Tapuc, Paúcar, Chacayán, Santa Ana de Tusi, Huariaca y Pallanchacra, que ha beneficiado a 15 Comunidades (251 futuros productores de tara), con un presupuesto de S/.535,588.00 y actualmente se tiene un avance físico de 51.05% y avance financiero de 60.78%. Dicho proyecto se inicio en Octubre del 2009 y culminará en diciembre del 2011.

B.2 De la Gerencia Regional de Recursos Naturales

En la estructura orgánica, se ha definido a la Gerencia Regional de Recursos Naturales y Gestión Ambiental, como un órgano de línea integrado por la Sub Gerencia de Recursos Naturales y Gestión Ambiental y la Sub Gerencia de Defensa Civil.

El principal logro que obtuvo fue la conformación de la Comisión Ambiental Regional Pasco CAR-Pasco, encargada de coordinar y concertar la política y la gestión ambiental regional, quien promueve el dialogo y el acuerdo entre los sectores publico privado, producto de ello se desarrollo dos Audiencias de Balance de Gestión Ambiental en los años 2008 y 2009, desarrollándose una Agenda Ambiental Regional 2008-2010.

En líneas de acción se desarrollaron el FRENTE VERDE (Conservación y utilización sostenible de los Recursos Naturales y la diversidad Biológica). FRENTE MARRON (Control de Calidad Ambiental). FRENTE AZUL (Conciencia, educación y cultura ambiental). FRENTE DORADO (Comercio, ambiente e institucionalidad).

Y dentro de la Sub Gerencia de de Defensa Civil, se ejecutó la descolmatación del Puente Paucartambo en el rio la Sal y rio Entaz, asimismo se desarrollo la conformación del Comité Regional de Defensa Civil, pese a contar con un limitado presupuesto, para la prevención y mitigación de los desastres en la Región Pasco.

Dentro de la formulación de los Proyectos en el marco del Sistema Nacional de Inversión pública, existe ocho proyectos que aun no cuentan con viabilidad, que su estado se encuentra en evaluación o levantamiento de observaciones imposibilitando la ejecución de proyectos de inversión programada, asimismo se cuenta con equipos informáticos que requiere renovación.

B.3 De la Gerencia Regional de Infraestructura

La Gerencia Regional de Infraestructura, está constituida por 4 sub Gerencias. Se ejecutó más de 60 obras por administración directa de mediana envergadura, por más de 70 millones de nuevos soles, también ha supervisado a más de 20 proyectos de Saneamiento básico por Shock de inversiones, por monto aproximado de 31 millones de nuevos soles a favor de los pueblos de la Región Pasco.

Asimismo se viene ejecutando 3 proyectos de impacto regional entre ellos: Mejoramiento de la Carretera Carhuamayo – Paucartambo – Milagro – Llaupi – Oxapampa, con una meta de 45 km, con una inversión ejecutado al año 2010 de S/. 56 millones de nuevos soles, del total previsto es de 122 millones de soles, y el otro proyecto es la Construcción y Mejoramiento de la carretera Huachón – Huancabamba, con una

meta física de 82 km de carreta y construcción de un túnel de 920 ml, con una inversión ejecutado al año 2010, de S/. 65 millones de soles y el otro proyecto de impacto regional es: Mejoramiento de la Carretera Yanahuanca – Cerro de Pasco, con una meta física de 64 km, si tiene una inversión ejecutado al año 2010 más de S/. 100 millones de nuevos soles.

La Dirección Regional de Transportes Pasco durante el 2010 logró el mantenimiento de vías de 287 Km, expedición de licencias 2,800 licencias, 1500 re-categorización, 610 revalidación, Centros Poblados comunicados con la instalación de 60 sistemas de comunicación, TV, satélite y trasmisión de T.V.

B.4 De la Gerencia Regional de Desarrollo Social

Esta Gerencia es la encargada de formular, proponer, ejecutar y supervisar las políticas de alcance regional en materia de desarrollo social, igualdad de oportunidades y lucha contra la pobreza, en el periodo 2007-2011 fueron inadecuadamente utilizados, proyectos paralizados, sin pre liquidación, existió la duplicidad de funciones y competencias como el caso del Programa “Yo si puedo” lográndose alfabetizar a 1811 a personas de 15 a 65 años de la región (82.3%) con un presupuesto de S/ 2'073,008.00 nuevos soles.

Según la memoria de gestión 2007-2010, las obras de impacto regional en Educación se realizó la Implementación con material didáctico y mobiliario escolar a las instituciones educativas del nivel inicial de la Región Pasco, hasta por el monto de S/ 1'952,208.00 nuevos soles; implementación con mobiliario y material didáctico a las instituciones educativas del nivel primario de la región Pasco, con un presupuesto de S/. 5'946,308.00; mejoramiento del servicio educativo en el nivel secundario del quintil más pobre de la región ejecutados por un monto de S/ 7'058,087.00 y en el sector Salud se logró ejecutar la culminación del proyecto: implementación de los servicios de salud materno perinatal e infantil y odontológico de la micro red de Yanahuanca con un monto de S/ 17'118,470.00; equipamiento de los servicios materno infantiles de los puestos de salud y de servicios de emergencia de los centros de salud y cadena de frío de los centros de salud de la región Pasco, atendidos con un monto de S/ 12'055,000.00 N.S.

B.5 De la Gerencia Regional de Planeamiento, Presupuesto y Acondicionamiento Territorial

En la estructura orgánica, se ha definido a la Gerencia Regional de Planeamiento Presupuesto y Acondicionamiento Territorial, como un órgano de línea encargada de conducir y controlar las actividades de sistemas de planeamiento, racionalización, sistemas TIC, presupuesto, e inversiones públicas. Conformada por cinco (5) Sub Gerencias: Sub Gerencia de Planificación Estratégico y Ordenamiento Territorial, Sub Gerencia de Presupuesto y Tributación, Sub Gerencia de Estudios de Pre inversión, Sub Gerencia de Programación e Inversiones y CTI, Sub Gerencia de Racionalización y Sistemas TIC.

El sistema de Planificación, se actualizo y reviso el Plan de Desarrollo Concertado Regional, careciendo de un Plan Estratégico Institucional para la presente gestión, con Plan Operativo Institucional incompleta, con respecto a la Demarcación Territorial el logro que se obtuvo, fue la Creación del Distrito de Constitución, Provincia de Oxapampa, Región Pasco, mediante Ley N° 29541, por lo que podemos resumir que el Estudio de Diagnostico de Zonificación, se concluyeron de las provincias de Oxapampa y Daniel A. Carrión, faltando la culminación de la provincia de Pasco, y el Saneamiento de Organización Territorial, solo se concluyo de la Provincia de Oxapampa en excepto del distrito de Pozuzo.

La Sub Gerencia de Presupuesto y Tributación, existió un manejo de un sistema presupuestal incontrolable, en los Recursos Directamente Recaudados, resoluciones que no concuerdan con reportes SIAF, uso extra presupuestal en la apertura de metas, carencia de información con respecto al presupuesto de transferencia de competencia y funciones. Existió una transferencia de 890,443,716 NS, durante los cuatro últimos años, ubicándonos en los últimos lugares en la ejecución presupuestal a nivel regional, como podemos expresarlo en el siguiente cuadro:

AÑO	PIA	PIM	AVANCE %
2007	175,933,900	341,562,047	60.7
2008	267,533,914	460,307,834	56.2
2009	261,100,705	464,055,574	70.6
2010	185,875,197	370,754,716	68.2

Fuente: MEF - Transparencia económica.

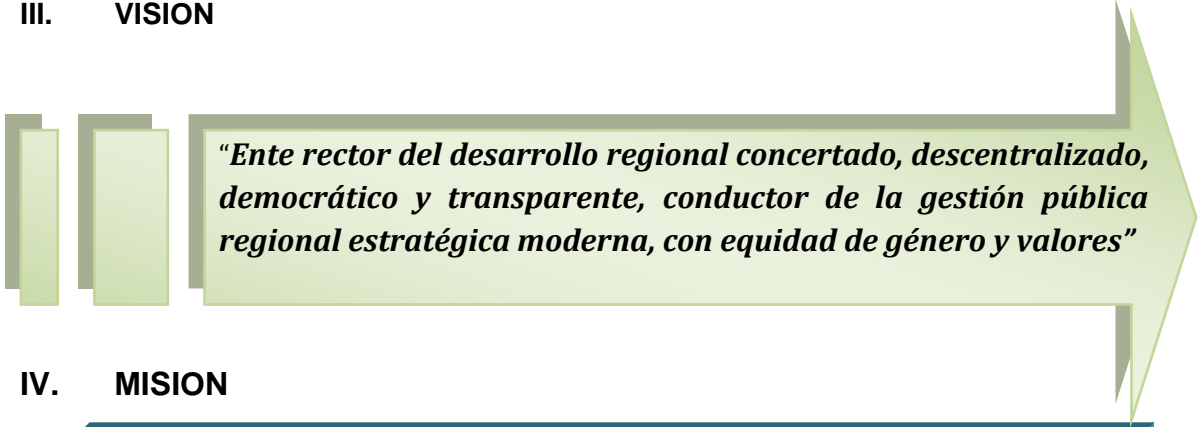
En el sistema de inversión pública, en la **UNIDAD EVALUADORA**, se concluyo que desde el año 2007 al 2010 se efectuaron 373 proyectos declarados viables, rechazados 53 y 79 observados, para el monitoreo se requiere de una movilidad a disponibilidad. Y en la **UNIDAD DE FORMULACIÓN** se tercerizaron los proyectos y existen proyectos que faltan levantar las observaciones, carencia de proyectos de impacto regional.

En la Sub Gerencia de Racionalización, se encuentra con escasos recursos humanos, presupuestales y logísticos en Sistemas TIC, se cuenta con equipos informáticos defectuosos, el 80% de computadoras, no cuenta con precinto de seguridad, servicio de internet es de 3MB, muy lenta para un Gobierno Regional.

.....0.....

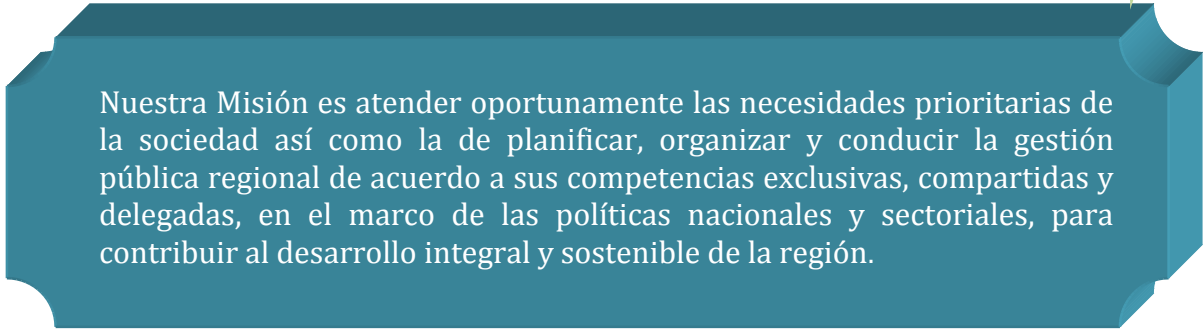
DIRECCIONAMIENTO ESTRATEGICO

III. VISION



“Ente rector del desarrollo regional concertado, descentralizado, democrático y transparente, conductor de la gestión pública regional estratégica moderna, con equidad de género y valores”

IV. MISION



Nuestra Misión es atender oportunamente las necesidades prioritarias de la sociedad así como la de planificar, organizar y conducir la gestión pública regional de acuerdo a sus competencias exclusivas, compartidas y delegadas, en el marco de las políticas nacionales y sectoriales, para contribuir al desarrollo integral y sostenible de la región.

V. PRINCIPIOS Y VALORES

5.1 PRINCIPIOS

- Un Gobierno Responsable
- Prevalencia del Interés Social.
- Gobierno democrático con dignidad y respeto por los Ciudadanos.
- Gobierno Eficiente con Rendición de Cuentas a la Ciudadanía.
- Concordia Ciudadana, Convivencia y Derechos Humanos.
- Estrategia del Desarrollo para la región.
- Fiscalización y Control Interno.
- Trabajo en Equipo.
- Empoderamiento de la Población beneficiaria en la Inversión Pública.
- Defensa del Medio Ambiente.
- Institución Competitiva.
- Integración Regional.
- Voluntad de servicio.
- Alianza del Sector Público con el Sector Privado

5.2 VALORES

- **Puntualidad:** Para atender de manera oportuna y eficaz los requerimientos que el servicio público demanda

- **Honestidad:** Actuar de manera razonable, justa, con honradez y pulcritud frente al manejo de los bienes y recursos públicos que han sido confiados para su ejecución y custodia, anteponiendo siempre intereses de la región y de la comunidad creando un ambiente de confianza de los particulares frente a la Institución.
- **Equidad:** Las actuaciones de los funcionarios y servidores del Gobierno Regional Pasco están dirigidas a construir procesos de igualdad, que garanticen la realización plena de los derechos del ciudadano y garantizando el acceso a las oportunidades y beneficios, promoviendo su más amplia participación.
- **Responsabilidad:** Los servidores públicos se comprometen en el ejercicio de sus funciones a cumplir con prontitud y de manera eficiente, eficaz y efectiva los programas y metas del Plan de Desarrollo Regional Concertado y Planes Institucionales; igualmente, a mantener la confidencialidad de la información y precisión de los registros.
- **Solidaridad** es un valor que deben practicar los servidores del Gobierno Regional, cultivado y consolidado en las relaciones de trabajo e identificado con las necesidades y aspiraciones de la población regional
- **Tolerancia:** La aceptación y comprensión frente a los demás en la prestación del servicio y con los compañeros de trabajo.
- **Autoestima:** El servidor público debe ser una persona proactiva y altamente positiva, que transmita optimismo, seguridad y alegría frente a quienes le rodean, para servir con eficiencia, humanismo y competitividad.
- **Compromiso:** Con la entidad, la comunidad y consigo mismo para cumplir con sus obligaciones, deberes y funciones públicas asignadas de manera oportuna.
- **Rectitud:** Todas las actuaciones administrativas de los funcionarios estarán orientadas al desempeño ecuánime, íntegro y diligente de la función pública

VI. ANÁLISIS ESTRATÉGICO (MATRIZ FODA).

	FORTALEZAS	DEBILIDADES
INTERNO	<ul style="list-style-type: none"> a. Proceso de descentralización, democratización y participación ciudadana empoderados en el desarrollo regional concertado. b. El Gobierno Regional cuenta con personal profesional calificado, que demanda ser potenciado a través de capacitaciones constantes. c. Liderazgo del Gobierno Regional Pasco como rector del desarrollo para impulsar acciones. d. Valioso potencial turístico e. Disponibilidad de ingentes recursos naturales y biodiversidad f. Producción Agrícola y pecuaria disponible. g. Presencia de Centros de Educación Superior. h. Población Étnica que conserva sus costumbres y tradiciones. i. Conformación de redes y Micro redes de servicios de Salud en concordancia con la división geopolítica de la región. j. Población mayoritariamente joven con grandes perspectivas de superación 	<ul style="list-style-type: none"> a. Sectores de la población que no se encuentran identificados con los objetivos de Desarrollo de la Región. b. Población en situación de pobreza y pobreza extrema. c. Insuficiente y deficiente prestación de servicios básicos, propician la desigualdad social y propician las enfermedades d. Escasa inversión privada en el sector turismo, e. Sistema económico en escaso desarrollo. f. Bajo nivel educativo de la población. g. Espacio territorial poco articulado. h. Débil desarrollo institucional, i. Alto nivel de empleo en sector servicios poco productivos, excesivo autoempleo que genera informalidad y bajos ingresos. j. Ausencia de mecanismos de monitoreo de contaminación ambiental. k. Carencia de proyectos de envergadura para el desarrollo sostenido de la región.
	OPORTUNIDADES	AMENAZAS
ENTORNO	<ul style="list-style-type: none"> a. Decisión política del Gobierno Nacional de relanzar y profundizar el proceso de descentralización b. Opinión y expectativas positivas de la población sobre gestión de nuevas autoridades regional y locales c. Decisión política por la erradicación de la pobreza d. Mercados regionales, nacionales e internacionales, para productos competitivos destinados a países con acuerdos comerciales (TLC, etc) e. Interés del Estado por promocionar atractivos turísticos de todo el país. f. Demanda Nacional de Internacional de productos orgánicos de la zona. g. Existencia de fondos de financiamiento externo, así como la voluntad de inversión extranjera para protección del medio ambiente. h. Existencia de Corredores Económicos en la zona central del País i. Convenio con el Ministerio de Transportes y Comunicaciones - PROVIAS DESCENTRALIZADO para el mantenimiento y conservación de las red vial departamental. j. Interés creciente de la comunidad internacional por conocer los usos y costumbres de las poblaciones nativas k. La planificación estratégica impulsa el ordenamiento territorial regional y promueve el desarrollo equilibrado e integral de la Región. 	<ul style="list-style-type: none"> a. Retroceso en las acciones orientadas al proceso de descentralización por falta de credibilidad de nuevos gobernantes del país. b. Ocurrencias de Fenómenos Naturales (sequías, inundaciones, heladas). c. Irracional explotación de los Recursos Naturales, impulsada por requerimientos y/o exigencias externas. d. Contaminación ambiental de la minería e. Flujos migratorios de mano de obra no calificada y personas sin formación profesional, procedente de departamentos vecinos, quienes generalmente se ubican en lugares no aptos para asentamientos humanos, o en zonas de selva virgen. f. Presencia y/o alta incidencia de enfermedades endémicas y/o transmisibles, debido a carencia o insuficiencia de servicios básicos. g. Conflictos sociales que puedan ocasionarse. h. Restricciones presupuestales. i. Falta de capacidad de gestión demostrada por el Gobierno Regional anterior. j. Tala indiscriminada de los recursos forestales con fines comerciales, que producen fenómenos naturales adversos.

VII. LINEAMIENTOS DE POLÍTICA

Los Lineamientos de política Institucional, están relacionada directamente a los Objetivos Estratégicos definidos en el análisis; se refiere a los grandes temas que orientan la política institucional basados en el diagnóstico de la institución y reflejan las prioridades políticas de la actual gestión que propone lograr el desarrollo de la institución.

7.1. SALUD:

- Lucha frontal a la desnutrición infantil con articulación de los programas sociales en coordinación con los Gobiernos Locales.
- Implementación de proyectos de inversión para mejorar la capacidad resolutive de los establecimientos de salud; con infraestructura, equipamiento y personal médico especializado en las redes de Daniel Carrión, Oxapampa y Pasco, a fin de elevar de categoría al hospital Daniel Alcides Carrión.
- Impulsar la creación de la carrera de Medicina Humana en coordinación con la Universidad Nacional Daniel A. Carrión a fin de optimizar los servicios de salud
- Gestionar ante el gobierno nacional la oportuna construcción del Hospital II de Es Salud Pasco.
- Solucionar el problema de agua potable en Cerro de Pasco, previa declaratoria de emergencia y gestión de mayor presupuesto para su conclusión en coordinación con la Municipalidad Provincial de Pasco y EMAPA.
- Implementación de saneamiento básico de la región.

7.2. EDUCACIÓN Y CULTURA

- Mayor Inversión en educación a fin de reducir la pobreza y exclusión en la región;
- Priorizar y garantizar que los niños menores de 10 años de los pueblos más alejados accedan a una educación digna, gratuita y de calidad.
- Mejorar la calidad educativa elevando la capacidad de los docentes, mejor infraestructura con equipamiento tecnológico y elevar los índices de comprensión lectora de los educandos.
- Coordinar con los Gobiernos Regionales de Huánuco y Junín así como con las autoridades locales la continuidad o derogatoria del D.S. N° 022-2010-ED
- Pasco libre de analfabetismo al finalizar el año 2014 (eliminar el 8.2% de analfabetismo), con la participación decidida de las autoridades, líderes políticos, empresas privadas, actores y dirigentes del sector y la sociedad civil organizada.
- [Instituir un Fondo Cultural a fin de promover las iniciativas de los intelectuales de la región.](#)

7.3 DESARROLLO ECONOMICO:

- Lucha contra la pobreza estimulando la producción ganadera y agrícola, con proyectos de irrigación, proyectos productivos, tecnificación del campo y asesoramiento para lograr créditos a favor de los ganaderos y agricultores.

- Promover la construcción de parques industriales en zonas estratégicas del departamento para apoyar a los micros empresarios y comerciantes.
- Implementar el Centro de Capacitación Regional con las especialidades de mecánica, maquinaria pesada, topografía y construcción civil para los jóvenes que no accedieron a un centro superior y alcancen puestos laborales dignos.
- Convertir la región Pasco en un potencial turístico creando las condiciones necesarias para atraer el turismo, promoviendo los centros arqueológicos de Chaupihuaranga, Huayllay y los recursos turísticos de Oxapampa.
- Impulsar la inversión pública con participación del sector privado en la construcción de las centrales hidroeléctricas de Chinche en Yanahuanca, Caño, Uchuhuertas y Pozuzo en Oxapampa.

7.4 INTEGRACIÓN VIAL

- Priorizar la integración vial de Oxapampa – Pasco – Daniel Carrión; con la culminación de la carretera Yanahuanca – Cerro de Pasco e inicio inmediato de la construcción de la carretera Túnel Jancapunta – Lucma – Mallampampa – Huancabamba - Oxapampa.
- Exigir al Gobierno Central la construcción de la carretera Huayllay - Canta – Lima, para integrar la región de Pasco con la capital del país a la brevedad posible.
- Gestionar la construcción de la carretera Interoceánica del Centro: Huaral – Oyon – Yanahuanca – Ambo – Huánuco, generando dos nuevos corredores económicos.
- En las zonas alejadas de la región construir puentes y trochas para que los agricultores y ganaderos accedan a sus centros de producción y puedan comercializar sus productos.

7.5 GESTION REGIONAL

- Articular las acciones y actividades con todos los municipios a través de la Subgerencia de Asuntos Andinos y Amazónicos encargada de atender a las comunidades campesinas, nativas, Asháninkas, Yaneshas y demás organizaciones sociales.
- Actualizar el Plan de Desarrollo Regional Concertado - Pasco, previa convocará al primer Foro Anual de Autoridades de la Región, a fin de comprometerse alcanzar de modo conjunto los objetivos estratégicos regionales programados.
- Gestión del Gobierno Regional esencialmente participativa, inclusiva, con liderazgo, basado en la unidad de sus organizaciones sociales y políticas y con oportunidad para todos.
- Implementación de nuevos espacios multisectoriales: la mesa de Coordinación de Programas Sociales, de Instituciones Cooperantes y la Mesa de Instituciones especializadas para la prevención, mitigación y conservación de Recursos Naturales.

7.6 ANTI CORRUPCION

- Empezar una lucha frontal contra la corrupción en cualquiera de sus formas o modalidades, sin distinción alguna y sanción pertinente.
- Constituir el Comité de Vigilancia Anticorrupción integrado por organizaciones de la sociedad civil en todos los sectores de la administración pública, incluyendo la prensa regional.

7.7 DESARROLLO AMBIENTAL Y RECURSOS NATURALES:

- Formular e implementar políticas de Gestión Integral y sostenible de la Región Pasco, desde el Territorio Regional como sistema de referencia a partir de los componentes constitutivos del Sistema Territorial Regional
- Fomentar el Ordenamiento Territorial a través de la zonificación socio económico, ecológico y la gestión integrada de cuencas, aprovechando la aplicación de nuevas tecnologías y las experiencias tradicionales de manejo del territorio por parte de las comunidades campesinas, nativas y colonos en el marco de concertación, trabajo participativo y consulta.
- Impulsar el desarrollo de ciudades sostenible, en armonía con los ecosistemas de soporte, incluyendo la definición concertadamente del futuro de las ciudades de Cerro de Pasco y otros.

VIII- MATRIZ DE OBJETIVOS ESTRATEGICOS GENERALES, ESPECIFICOS Y ESTRATEGIAS

OBJETIVOS ESTRATÉGICOS	OBJETIVOS ESPECIFICOS	ESTRATEGIAS
<p>1. Lucha contra la pobreza y a la reducción de la desigualdad social, aplicando mecanismos y políticas de crecimiento orientado a garantizar la igualdad de oportunidades económicas y sociales y a la generación de empleo, así como privilegiar la asistencia a grupos en extrema pobreza, vulnerables y excluidos.</p>	<p>Promover la producción, el desarrollo empresarial y la formalización del empleo digno y productivo sin exclusiones.</p>	<p>⇒ Se impulsará los programas y proyectos de investigación y transferencia tecnológica para incrementar los niveles de producción y productividad, especialmente de las actividades agropecuarias, industriales, artesanales, turísticas, etc.</p> <p>⇒ Impulsando programas de capacitación laboral, con equidad de género, preferentemente de jóvenes de escasos recursos, orientadas al desarrollo de una cultura empresarial, asociaciones productivas y de comercialización para la exportación</p>
	<p>Originar la ejecución de proyectos de infraestructura logística y productiva, como parte de planes integrales de desarrollo regional con intervención de la actividad privada</p>	<p>⇒ Promoviendo la participación del sector público regional y local en la identificación y formulación de estudios de proyectos de inversión, aprovechando el potencial productivo y de mercados en los sectores que presentan ventajas comparativas</p> <p>⇒ Se realizará una evaluación permanente sobre el estado de la infraestructura productiva del departamento, asignando los fondos que permitan su conservación, modernización y potencialidad de uso</p>
	<p>Desarrollar políticas y programas de promoción de la micro, pequeña y mediana empresa con prioridad en las actividades productivas y en servicios sostenibles de acuerdo a nuestras características y necesidades,</p>	<p>⇒ Facilitando el acceso a los mercados, créditos, servicios de desarrollo empresarial y nuevas técnicas que incrementen la productividad y aseguren que ésta redunde a favor de la población</p> <p>⇒ Comprometiendo la asistencia técnica en determinados aspectos de los procesos de producción y comercialización de bienes y servicios considerados estratégicos para el desarrollo regional.</p>
	<p>Desarrollar escenarios regionales de competitividad orientadas al crecimiento de la economía regional</p>	<p>⇒ Organizando y acondicionando el territorio regional en función de las posibilidades de crecimiento económico, haciendo una zonificación económica y ecológica equilibrada e integrando ejes productivos geográficos</p>
	<p>Promover y proteger los derechos de los niños, adolescentes, mujeres, personas discapacitadas y los integrantes de las comunidades étnicas discriminadas,</p>	<p>⇒ impulsando programas de desarrollo social que los favorezcan integralmente así como el acceso equitativo a los recursos productivos y de empleo.</p>
<p>2. Acceso universal a la salud en forma gratuita, continua, oportuna y de calidad, con prioridad en las zonas de concentración de pobreza y en las poblaciones más vulnerables.</p>	<p>Garantizar la atención primaria, protección y recuperación de la salud y la rehabilitación y/o mejoramiento de las capacidades de las personas en condiciones de equidad y plena accesibilidad.</p>	<p>⇒ Modernizando y Fortaleciendo las capacidades resolutivas de las redes, micro redes de servicios de salud y de los Comités Locales de Administración de Salud (CLAS), garantizando una adecuada participación de la sociedad civil en la gestión y fiscalización de los servicios.</p>
	<p>Promocionar y extender los programas y los servicios de salud en los diferentes escenarios de intervención, especialmente en las áreas más pobres de la región, priorizándolos hacia las madres, niños, adultos mayores y discapacitados.</p>	<p>⇒ Garantizando la prestación de los servicios integrales de salud con prioridad a la población en situación de pobreza y extrema pobreza de la región, mediante el desarrollo de programas de la gestión de calidad y el seguro integral de salud</p>
	<p>Desarrollar un plan integral de control de las enfermedades emergentes, transmisibles y crónicas degenerativas, de acuerdo con las necesidades de la región, promoviendo además los hábitos de vida saludables.</p>	<p>⇒ Desplegando acciones preventivas de salud, en especial de las enfermedades infectocontagiosas y transmisibles, mediante programas de orientación, vacunación, nutrición y de cuidado.</p> <p>⇒ Desarrollando sistemas de vigilancia del control de la calidad del agua potable para consumo humano y de la contaminación de los ríos</p>
	<p>Impulsar la maternidad saludable y ofrecer servicios de planificación familiar, con libre elección de los métodos y sin coerción</p>	<p>⇒ Implementando programas de maternidad saludable y segura incluyendo la planificación familiar con métodos adecuados a fin de reducir la tasa de mortalidad materna y la tasa de mortalidad perinatal</p>
	<p>Mejorar la cobertura y calidad de los servicios de salud e incremento de instalación de agua y desagüe a las viviendas de las zonas Urbano marginal y rural.</p>	<p>⇒ Desarrollando programas y proyectos integrales de saneamiento básico y manejo de residuos sólidos en los ámbitos locales, especialmente en zonas con necesidades básicas insatisfechas</p>
<p>Desplegar programas de capacitación permanente y adecuada de los recursos humanos involucrados en las acciones de salud para asegurar la calidad de la atención a la población.</p>	<p>⇒ Formulación, realización y evaluación de un sistema de gestión de desarrollo de capacidades de los recursos humanos en salud de acuerdo a las necesidades de la región</p>	

	Desarrollar programas de seguridad alimentaria, lactancia materna y suplementos nutricionales con preferencia a los recién nacidos, niños y población en situación de pobreza, a fin de disminuir la desnutrición crónica	<ul style="list-style-type: none"> ⇒ Estimulando y promoviendo la lactancia materna en el primer año de vida; otorgar complementos y suplementos alimentarios y nutricionales a los pobres extremos y vulnerables, además capacitar y educar a la población en temas de nutrición, salud, higiene, vigilancia nutricional y derechos ciudadanos. ⇒ Implementando programas de intervención, vigilancia y control nutricional para menores de 5 años en todos los establecimientos de salud de la región Pasco.
3. Impulsar la modernización y calidad de la educación garantizando el acceso universal a la educación inicial y primaria, analfabetismo cero y disminuir la deserción escolar	Asegurar el acceso universal a una educación inicial que garantice un desarrollo integral de la salud, nutrición y estimulación temprana adecuada a los niños de cero a cinco años, atendiendo la diversidad étnica cultural y sociolingüística de la región.	<ul style="list-style-type: none"> ⇒ Articulando y desarrollando planes y programas pedagógicos y de salud a favor de la infancia. ⇒ Incorporando a los programas de desarrollo educativo a las niñas y niños con discapacidad u otras formas de exclusión y excepcionales. ⇒ Fortaleciendo la identidad cultural con la participación ciudadana, instituciones educativas deportivas, culturales y medios de comunicación social, públicas y privadas.
	Lograr una educación básica de calidad, equitativa y relevante para niños, adolescentes y jóvenes, en el marco del proceso de regionalización; así como contribuir al mejoramiento del servicio educativo con la ampliación de la cobertura educativa, el fortalecimiento y revalorización de la carrera magisterial	<ul style="list-style-type: none"> ⇒ Brindando a los niños y adolescentes una educación y salud integral equitativa, sin exclusión con identidad cultural, recreación y formación en valores, a fin de fortalecer su autoestima, personalidad y el desarrollo de sus habilidades; ⇒ Compromiso público – privado para cumplir el proyecto educativo regional ⇒ Desarrollando capacidades y actualización permanente del docente con programas de evaluación e incentivos de desempeño sobre la base de indicadores de medición de la calidad educativa y la investigación en busca de la eficiencia docente.
	Propiciar y optimizar la educación científica y ampliar el uso de nuevas tecnologías;	⇒ Implementando programas educativos con tecnología moderna para los diferentes niveles y modalidades con un enfoque integral articulado al desarrollo.
	Fomentar el acceso de oportunidades y eliminar las brechas de calidad entre la educación pública y la privada así como entre la educación rural y la urbana	⇒ Optimizando y estandarizando la calidad de los planes y programas educativos en todas las Instituciones del sector a fin de hacerlos más competitivos y lograr la efectividad del sistema educativo a través de las horas lectivas anuales establecidas por el Ministerio de Educación.
	Erradicar todas las formas de analfabetismo generando programas que atiendan las realidades de las zonas rurales y urbano marginal.	⇒ Fortaleciendo los programa de alfabetización con participación de los institutos superiores pedagógicos y programas de educación de las universidades con norma obligatoria regional.
	Generar una cultura de evaluación y vigilancia social de la educación, con participación de la comunidad y primordialmente de los padres de familia.	<ul style="list-style-type: none"> ⇒ Fortaleciendo e induciendo la participación de los padres de familia en la gestión educativa regional y local. ⇒ Organizando y fortaleciendo los Consejos Educativos Institucionales y los Consejos Participativos Locales y Regionales de Educación.
4. Desplegar la Infraestructura en educación, salud, saneamiento, vivienda, y electricidad con el fin de eliminar su déficit y proporcionar a la población las condiciones necesarias para un desarrollo saludable en un entorno adecuado.	Impulsar obras de servicio social, con especial énfasis en la infraestructura de salud, educación.	⇒ Modernizando, ampliando, rehabilitando y recuperando la infraestructura educativa y de salud para dotar de ambientes apropiados a la población estudiantil y a la población de menores recursos.
	Garantizar el acceso, la cobertura, calidad y cantidad óptima de los sistemas de agua, desagüe y electrificación, fundamentalmente en las zonas de extrema pobreza, para lo cual se propiciará la participación de la empresa privada.	<ul style="list-style-type: none"> ⇒ Gestionando ante el Gobierno Nacional y a las fuentes cooperantes internacionales mayores recursos financieros para la atención de proyectos de saneamiento básico y electrificación para los poblados de la zona rural y urbana marginal de la región. ⇒ Impulsando e implementando programas y proyectos de desarrollo social con especial atención la red energética, infraestructura de educación, salud y saneamiento, dando énfasis a zonas de pobreza de la región
	Impulsar y brindar las facilidades a las familias para acceder a una vivienda digna y barata	⇒ Gestionando la ampliación de las líneas de créditos blandos para la construcción de viviendas prioritariamente para familias de escasos recursos a través de los programas de vivienda.
5. Mejorar la producción y productividad agropecuaria, forestal y acuícola en la región para impulsar el crecimiento	Mejorar continuamente la infraestructura productiva de obras de irrigación, riego tecnificado, manejo adecuado y conservación de los recursos hídricos y de suelos	<ul style="list-style-type: none"> ⇒ Mejorando la infraestructura de riego y drenaje en las principales áreas agrícolas, promoviendo la participación de los productores y entidades públicas involucradas. ⇒ Implementando alianzas estratégicas con las instituciones públicas y privadas, empresas asociativas y productores para la formulación y ejecución de proyectos para el desarrollo agrario.
	Promover la comercialización y exportación de productos bandera de la región	⇒ Reconversión del sector agropecuario con tecnología de riego, cadenas productivas, impulso el agro exportación y mejoramiento Genético, considerando la diversidad ecológica y social de la región.
	Generar infraestructura productiva en la zona rural con énfasis en la zona andina, a fin de crear condiciones favorables para la inversión privada y el desarrollo social.	<ul style="list-style-type: none"> ⇒ Renovando la infraestructura productiva ganadera y avícola local y regional con enfoque de cuencas. ⇒ Desarrollando programas de investigación, evaluación y monitoreo de la sostenibilidad ambiental de recursos piscícolas de la región, en coordinación con centros de

<p>económico y social de la región.</p>	<p>Impulsar el desarrollo e incremento de la producción y productividad, agropecuaria a fin de mejorar los ingresos económicos de los productores</p>	<p>investigación de la región</p> <ul style="list-style-type: none"> ⇒ Institucionalizando la planificación de la producción agropecuaria compatible con los lineamientos de política nacional y regional. ⇒ Organizando el desarrollo integral y sostenible de los sectores productivos, como la agricultura y la ganadería, la pesca artesanal y su comercialización adecuada, así como el aprovechamiento de recursos maderables ⇒ Propiciando el incremento de los niveles de competitividad, rentabilidad y sostenibilidad de la mediana y pequeña ganadería, generando productos de calidad con valor agregado.
<p>6. Promoción de la actividad turística, como base de una oferta articulada e integrada a la economía regional e interregional.</p>	<p>Revalorar los recursos turísticos y su implementación con infraestructura de servicios turísticos básicos</p> <p>Desarrollar y Fortalecer el turismo en forma competitiva y sostenida a través de una oferta de productos y destinos turísticos</p> <p>Promover la formación de empresas y unidades económicas estratégicas, concertando sistemas productivos turísticos, orientados hacia el mercado interno y externo.</p>	<ul style="list-style-type: none"> ⇒ Estimulando la inversión privada en el área turística gestionando la calidad de los servicios turísticos. ⇒ Desarrollando productos turísticos orientados a incrementar las afluencias de turistas nacionales y extranjeros al departamento, así como promover el turismo regional los que contribuirán a dinamizar la economía y generar empleo. ⇒ Apoyando a las PYMES en la promoción de sus productos artesanales, insertándolos a los mercados nacionales y extranjeros.
<p>7. Promover la integración vial regional sostenible e incentivar la articulación con vías inter regionales e infraestructura aérea</p>	<p>Priorizar la construcción, rehabilitación, mejoramiento y mantenimiento vial que permita la consolidación de corredores económicos.</p> <p>Integración física, económica y social de los pueblos de la región Pasco, mediante carreteras de primer nivel.</p> <p>Convenir con el sector privado la integración vial aérea de la región con el resto del país</p>	<ul style="list-style-type: none"> ⇒ Articular el Espacio Regional mediante la Construcción, Mejoramiento, Rehabilitación y Mantenimiento de infraestructura vial ⇒ Impulsando los proyectos de integración vial de impacto regional contenidos en el Plan Vial Departamental Concertado. ⇒ Optimizando los niveles de calidad de las vías de comunicación de competencia regional, y garantizando la construcción, mejoramiento y rehabilitación de los caminos rurales de las zonas en extrema pobreza ⇒ Suscribiendo convenios con empresas promotoras del servicio aéreo para construir aeropuertos de nivel regional.
<p>8. Fortalecimiento de un Gobierno Regional eficiente, moderno y transparente al servicio de las personas y de sus derechos; que promueva la participación y vigilancia ciudadana en las decisiones políticas, económicas y administrativas de la gestión pública regional.</p>	<p>Fomentar el desarrollo institucional, la eficacia, la equidad y la transparencia en el uso de los recursos especialmente, en aquellos orientados a programas de reducción de la pobreza, propiciando la participación ciudadana y la vigilancia social en la identificación de necesidades, el diseño de soluciones y la gestión de los proyectos de inversión pública</p>	<ul style="list-style-type: none"> ⇒ Promoviendo la participación activa de la sociedad civil, el control y la vigilancia ciudadana de los fondos públicos destinados a los proyectos de inversión ⇒ Estableciendo estrategias de coordinación con los Gobiernos Locales, provinciales y distritales, con la finalidad de concertar políticas de desarrollo y ejecución de planes, programas y proyectos de acuerdo con las competencias de cada nivel de gobierno ⇒ Implementando el proceso de modernización institucional integral para mejorar los servicios a la ciudadanía y potenciar el desarrollo de la región, principalmente en la reingeniería de los procedimientos, simplificación administrativa, orientación a resultados y mejora de la calidad del gasto público. ⇒ Implementando el Plan de Fortalecimiento de Capacidades del Gobierno Regional, con énfasis en la capacitación de los trabajadores para lograr mayor compromiso, eficiencia y eficacia en el cumplimiento de sus funciones ⇒ Ampliar la cobertura, calidad y celeridad de los trámites así como de la provisión y prestación de los servicios públicos, debiendo evaluar periódicamente los estándares básicos de los servicios del Gobierno Regional
<p>9. Desarrollar las acciones del Gobierno Regional en base a un planeamiento estratégico que oriente los recursos y concierte las acciones necesarias para lograr los objetivos regionales de desarrollo.</p>	<p>Promover que la gestión regional logre los objetivos establecidos en los planes estratégicos de desarrollo concertados, con un sistema de control del cumplimiento de los objetivos y las metas presupuestarias programadas.</p> <p>Fortalecer la capacidad de planeamiento, gestión de proyectos, gestión administrativa y territorial y capacitación de personal</p>	<ul style="list-style-type: none"> ⇒ Los funcionarios públicos de la región deben orientar su gestión hacia el logro de las metas establecidas y que sean capacitados en el desarrollo de las habilidades y los atributos necesarios para alcanzarlos ⇒ La planificación regional orientada a la dinamización de los corredores económicos de mayor potencial. ⇒ Voluntad política de funcionarios y directivos en adoptar una actitud constructiva y responsable para que los esfuerzos humanos y financieros se traduzcan en resultados para el desarrollo. ⇒ Desarrollando capacidades locales para generar liderazgos compartidos en todos los niveles con visión positiva de desarrollo personal y social
<p>10. Garantía del derecho de los ciudadanos a solicitar y recibir</p>	<p>Facilitar el acceso oportuno a la información sobre planes, programas, proyectos, presupuestos, operaciones financieras, adquisiciones y gastos públicos proyectados o ejecutados en la</p>	<ul style="list-style-type: none"> ⇒ Mediante el control y evaluación de los gastos y recursos públicos en estricto cumplimiento de la norma de rendición de cuentas en todas las instituciones públicas del nivel regional de manera directa y utilizando portales electrónicos y asambleas populares de acuerdo a ley.

PLAN ESTRATEGICO INSTITUCIONAL 2011-2014

información, la obligación de brindarla por parte del Gobierno Regional, y la transparencia y difusión de los actos de gobierno.	región, las provincias y distritos	
	Eliminar las trabas administrativas, reducir los costos de acceso y promover el uso de medios electrónicos para facilitar a la población el libre, oportuno y completo acceso a la información estatal	<ul style="list-style-type: none"> ⇒ Implementar espacios de intercambio de información para la articulación efectiva entre las diferentes entidades públicas de la región, mediante el uso de las tecnologías de información y comunicación ⇒ Facilitando el acceso a la información pública de manera oportuna a través de las tecnologías de información y comunicación más adecuadas
	Fortalecer la capacidad de planeamiento, gestión de proyectos, gestión administrativa y territorial y capacitación de personal	<ul style="list-style-type: none"> ⇒ Voluntad política de funcionarios y directivos en adoptar una actitud constructiva y responsable para que los esfuerzos humanos y financieros se traduzcan en resultados para el desarrollo. ⇒ Desarrollando capacidades locales para generar liderazgos compartidos en todos los niveles con visión positiva de desarrollo personal y social
11. Alcanzar la conservación ambiental y el uso racional de los recursos naturales, impulsando la responsabilidad social ambiental, promoviendo la incorporación de tecnologías limpias; así como frenando y revirtiendo los procesos destructivos	Incentivar una cultura ambiental a la población, incidiendo en el adecuado manejo y aprovechamiento de sus RR.NN para una mejor calidad de vida dentro del enfoque de desarrollo sostenible	<ul style="list-style-type: none"> ⇒ Actualización de los instrumentos de gestión ambiental en talleres participativos en la Comisión ambiental regional. ⇒ Levantamiento de un inventario de bosques y áreas naturales.
	Estimular la inversión ambiental y la transferencia de tecnología para la generación de actividades industriales, mineras, de transporte, de saneamiento y de energía más limpias y competitivas, así como del aprovechamiento sostenible de los recursos forestales y de turismo	<ul style="list-style-type: none"> ⇒ Demandando que las actividades extractivas de recursos naturales se desarrollen de manera responsable preservando el medio ambiente a través de la implementación de los Planes y programas anuales (PAMAs) y compensando a la sociedad a través de los conceptos de canon y regalías. ⇒ Promoviendo y evaluando permanentemente el uso eficiente, la preservación y conservación del suelo, agua y aire, evitando las externalidades ambientales negativas
	Reconocer y preservar el conocimiento y la cultura tradicional indígena, regulando su protección y registro, el acceso y la distribución de beneficios de los recursos heredados	<ul style="list-style-type: none"> ⇒ Promover el uso sostenible de los RRNN. y contribuir al mantenimiento de la diversidad biológica como base productiva de la Reserva de la Biosfera Oxapampa, Asháninka Yanasha ⇒ Participación activa de la población beneficiaria en actividades de gestión de la reserva.
12. Protección de la población ante los desastres naturales y otras amenazas sociales.	Crear una cultura de prevención y control de riesgos y vulnerabilidades ante los desastres, suministrando los recursos para la prevención, asistencia y reconstrucción.	<ul style="list-style-type: none"> ⇒ Impulsando y apoyando acciones preventivas de forestación y defensa de las cuencas altas; así como la limpieza, descolmatación de cauces, defensa ribereña y drenes de los ríos, priorizando los espacios vulnerables a la erosión e inundaciones que dañan permanentemente suelos agrícolas, infraestructura vial, infraestructura social y otros. ⇒ Consolidando el sistema de Defensa Civil hasta el nivel local dotándoles de los recursos necesarios para el cumplimiento de sus funciones y fundamentalmente para la prevención y reducción de riesgos

IX.- MATRICES DE PROGRAMACIÓN

9.1 UNIDAD ESTRATEGICA EDUCACIÓN.-

Objetivos Específicos -

- ◆ Ampliar la cobertura y mejorar la calidad de la Educación en todos niveles y modalidades de formación, respetando la diversidad cultural y lingüística.
- ◆ Mejorar la infraestructura y servicios educativos, recreativos y culturales
- ◆ Reducir los niveles de analfabetismo y ampliar las oportunidades educativas para las personas que no lograron acceder a la Educación básica regular.
- ◆ Fortalecer y revalorar la carrera magisterial mediante el desarrollo continuo de capacidades.

Programas:

- ◆ Programa Estratégico de Logros de Aprendizaje (PELA) al concluir el III Ciclo de EBR.
- ◆ Programa Nacional de formación y capacitación permanente
- ◆ Programa Nacional Movilización por la Analfabetismo
- ◆ Implementación del Plan Educativo Regional
- ◆ Actualización y perfeccionamiento docente
- ◆ Implementación y modernización de las Instituciones Educativas.

Indicadores y Metas:

INDICADORES	Línea de Base		METAS				
	Año	Tasa	2011	2012	2013	2014	TOTAL
Comprensión Lectora 2do. Grado Primaria	2009	20.8%	23	27	31	35	14.2%
Dominio de matemática 2do. Grado Primaria	2009	13.4%	16	19	22	25	11.6%
Infraestructura Educativa	2010	10 I.E.	10	10	10	8	38 I.E.
Mejoramiento y Equipamiento	2010	5 proyectos	2	2	1		5 proyectos
Capacitación de docentes	2010	470	250	250	250	250	1,000
Reducción del Analfabetismo	2007	8.3%	8.2	8.1	8.0	7.9	(0.4) %
Mejoramiento y Equipamiento Educación superior	2010	2 proyectos	1	1	1		3 proyectos
Infraestructura deportiva	2010	Exp.Téc.	1				1 tribuna

9.2 UNIDAD ESTRATEGICA SALUD Y NUTRICIÓN.

Objetivo Específicos:

- ◆ Mejora de la cobertura y calidad de los servicios de salud en la región.
- ◆ Desarrollo de capacidades suficientes para prevenir, recuperar y mantener la salud de las personas
- ◆ Garantizar el acceso de la población en situación de pobreza al Seguro Integral de Salud
- ◆ Garantizar la atención y la rehabilitación nutricional de la población.

Programas:

- ◆ Programa de Organización y desarrollo de un sistema regional de Gestión de la Calidad.
- ◆ Programa de gestión de calidad en salud regional
- ◆ Programa de prevención de salud individual y colectiva con servicios móviles
- ◆ Programa de la alimentación y nutrición seguridad alimentaria de madres y niños.
- ◆ Desarrollo de competencias profesionales

Indicadores y Metas

INDICADORES	Línea de Base		METAS				
	Año	Indicador	2011	2012	2013	2014	TOTAL
Mortalidad infantil (por 1000 N.V.)	2009	24.5	23	22	21	20	(-4.5%)
Desnutrición crónica menores de 5 años	2009	38.4	37.3	36.7	36.2	35.6	(-2.8%)
Infraestructura y equipos biomédicos de 03 hospitales	2009	1 Hospital	1	1	1		3 hospitales
Infraestructura y equipamiento de 98 postas y centros de salud	2009	259 P.S. y C.S. Equipam	25	25	24	24	98 P.S. y C.S.
Almacenes especializados de medicamentos y equipos médicos	2011	Perfil	Exped Téc.	30%	30%	40%	100%
Nutrición de niños y madres gestantes	2011	Perfil	Exped Téc.	30%	30%	40%	100%
Capacidad operativa y resolutive de D.R. Salud Pasco	2010	Exped. Técnico	50%	50%			100%
Acceso al Seguro Integral de Salud	2010	59%	65%	70%	75%	80%	80%

9.3. UNIDAD ESTRATEGICA SERVICIOS BÁSICOS

Objetivo Específicos.-

- ◆ Ampliar y mejorar los servicios de saneamiento básico para los sectores carentes de estos servicios
- ◆ Mejorar su calidad de vida de la población vulnerable dotándoles de alumbrado eléctrico

Programas:

- ◆ Programa Integral de saneamiento básico
- ◆ Acceso a los programa de viviendas rurales
- ◆ Programa Nacional de Electrificación rural

Indicadores y Metas

INDICADORES	Línea de Base		METAS				
	Año	Indicador	2011	2012	2013	2014	TOTAL
Mejora y ampliación servicios de agua y desagüe	2010	17,500 ml.	7,094	14,487	5,454	2000	29035 ml
Mejoramiento y ampliación de electrificación	2010	33 km.	80	80	80	80	320 km.

9.4. UNIDAD ESTRATEGICA AGRICULTURA.-

Objetivos Específicos.-

- ◆ Mejoramiento de la capacidad de producción a través de la inversión y asistencia técnica a los agricultores de la zona.
- ◆ Mejorar las condiciones para el desarrollo de la pequeña y mediana ganadería.
- ◆ Propiciar la asociatividad de los diversos agentes y actores de la actividad ganadera

Programas

- ◆ Promover el uso de riego tecnificado
- ◆ Asistencia técnica y control de enfermedades en la agricultura y ganadería.
- ◆ Dotación de semillas de pastos nativos
- ◆ Constitución de nuevas cadenas productivas.
- ◆ Ferias agropecuarias de comercialización

Indicadores y Metas

INDICADORES	Línea de Base		METAS				
	Año	Indicador	2011	2012	2013	2014	TOTAL
Instalación sistema de riego	2004-2010	13 proyectos	5	5	5	5	20 proyectos
Capacidad productiva para cultivo de Tara	2010	251 productores (51%)	49%				251 productores
Producción de carne y fibra de alpaca	2010	2558 familias	560				560 familias
Producción de granadilla	2010	303 productores (27%)	110	111			303 productores

9.5. UNIDAD ESTRATEGICA MEDIO AMBIENTE

Objetivos Específicos:

- ◆ Recuperación, conservación y desarrollo de los ecosistemas de la reserva de biosfera zona de selva.
- ◆ Recuperación de aéreas erosionadas e incremento de la cobertura vegetal
- ◆ Formulación e implementación del plan y la agenda ambiental regional

Programas

- ◆ Gestión ambiental prioritaria.
- ◆ Conservación, preservación y recuperación de recursos naturales
- ◆ Identificación de riesgos y evaluación de impactos ambientales.

Indicadores y Metas

INDICADORES	Línea de Base		METAS				
	Año	Indicador	2011	2012	2013	2014	TOTAL
Producción de plantones de especies forestales en 42 comunidades prov. Pasco	2011	1,637,200 Plantones	Estudio de Factibilidad	Exped. Técn.	60%	40%	100%
Desarrollo de capacidades de productores e innovación tecnológica Prov. Pasco	2011	Productor capacitado	Exped. Técnico	37%	63%		100%
Producción, instalación y manejo de plantones en viveros prov. D. Carrión	2010	2,656,768 Plantones	1,382,080	527,729	263,228	263,229	2,436,266 Plantones
Conservación de la biosfera Oxapampa- Asháninka -Yanesha	2011	Actividad	Exped. Técnico	15	4	3	22 Actividades
Manejo RR.NN. y recuperación de ecosistema degradado al entorno del lago Chinchaycocha	2010	36,000 Has	Exped. Técn.	24,000 Has			24,000 Has.
Desarrollo de Capacidades y equipos de monitoreo medio ambiente	2011	Municipios	Exped. Técnico	3			3 municipios prov.

9.6. UNIDAD ESTRATEGICA TRANSPORTE.-

Objetivo Específico:

- ◆ Articular e integrar los espacios socio económicos de la región mediante la construcción y mejoramiento de vías de acceso

Programas

- ◆ Programa de mantenimiento y rehabilitación de carreteras

Indicadores y Metas

INDICADORES	Línea de Base		Metas				
	Año	Km.	2011	2012	2013	2014	Total
Asfaltado de red vial	2009	578.29	37.5	60	60	20	177.5 Km
Rehabilitación y Mejoramiento de carreteras	2009	1,080.12	40	74.4	40	52	202.4 Km
Caminos rurales zona de extrema pobreza.	2009	900.55	30	20	30	20	100 Km
Conservación de caminos departamental	2009	520	300	310	310	310	930 Km
Mantenimiento rutinario de vías vecinales	2009	1,080.12	287	287	287	287	1,148 Km
Ampliación Pistas de aterrizaje	2010	32,400 m2.	500	500	500	500	2,000 m2.

9.7 UNIDAD ESTRATEGICA COMUNICACIONES.-

Objetivos Específicos

- ◆ Fomentar la Integración Regional e Interregional mediante la ejecución medios de Comunicación de calidad.
- ◆ Gestionar la ampliación de espacios y líneas virtuales en la región

Programas

- ◆ Programas de telefonía rural y espacio virtual

Indicadores y Metas

INDICADORES	Línea de Base		METAS				
	Año	Indicador	2011	2012	2013	2014	TOTAL
Nº de Centros Poblados con antenas parabólicas.	2009	60 Instalaciones anuales	60	60	70	60	250 Centros poblados

9.8 UNIDAD ESTRATEGICA TURISMO.-

Objetivos Específicos

- ◆ Revalorar y mejorar los recursos turísticos de la región con fines turísticos.
- ◆ Contribuir con el adecuado aprovechamiento de las ventajas arqueológicas para promover el Turismo en la región Pasco
- ◆ Promover la formación de cadena de servicios para captar y atender la actividad turística.

Programas

- ◆ Establecimiento de Circuitos turísticos que incluyan las zonas Históricas y zonas ecológicas.
- ◆ Campañas de sensibilización, difusión y promoción de la cultura y el turismo e implementación de un “portal “con los mismos fines.

Indicadores y Metas

INDICADORES	Línea de Base		METAS				
	Año	Indicador	2011	2012	2013	2014	TOTAL
Puesta en valor 10 sitios arqueológicos	2007-2009	4 sitios	Exped. Técn.	4	4	2	10 sitios
Investigación arqueológicos	2010	6 sitios		67%	33%		100%

9.9 UNIDAD ESTRATEGICA PLANIFICACIÓN

Objetivos Específicos

- ◆ Optimizar los instrumentos de gestión institucional para una gestión por resultados
- ◆ Delimitar el territorio regional a nivel distrital y provincial en concordancia con las necesidades del desarrollo armónico y sostenible.

Programas

- ◆ Planificación Concertada
- ◆ Proceso del Presupuesto Participativo
- ◆ Gestión por Resultados.

Indicadores y Metas

INDICADORES	Línea de Base		METAS				
	Año	Indicador	2011	2012	2013	2014	TOTAL
Proceso de Planificación Concertada al 2021 (*)	2010	4 planes	4	4	4	4	4 planes anuales
Proceso del Presupuesto Participativo anual.	2010	100%	100%	100%	100%	100%	100%
Rendición de cuentas	2009	2	2	2	2	2	2 anual
Delimitación Territorial	2007-2010	07 distritos		7	7	7	21 distritos

(*) Incluye formulación, aprobación, seguimiento, y evaluación de PDCR, PEI, POI y PVD.

9.10 PEQUEÑA EMPRESA

Objetivos Específicos

- ◆ Fomentar la constitución y la consolidación de las pequeñas y medianas empresas en la región a fin de generar actividades económicas en la región.

Programas

- ◆ Programas y proyectos multisectorial público y privado a favor del desarrollo de las PYMES
- ◆ Programas de financiamiento de PYMES

Indicadores y Metas

INDICADORES	Línea de Base		METAS				
	Año	Indicador	2011	2012	2013	2014	TOTAL
Empadronamiento PYMES de la región al 100%	2010	10%	25%	25%	25%	25%	100%
Establecimiento de convenios bilaterales con PYMES	2010	10%	10%	10%	10%	10%	40%
Apoyo a actividades económicas productivas de PYMES - Parques industriales		1 proyecto	Perfil	Exped. Técnico			1 proyec

PROYECTOS DE IMPACTO REGIONAL

(Con viabilidad del SNIP)

Entidad promotora	Código SNIP	Nombre del proyecto	Nº de beneficiarios	Situación del estudio	Monto de inversión (S/.)
GL	141999	Reconstrucción de la represa en la laguna de Angascancha de la localidad de Colquijirca , distrito de Fundación de Tinyahuarco, provincia de Pasco - Pasco	3021	Pre factibilidad	7 194 593
GL	141984	Reconstrucción de la represa en la laguna de Yanacocha de la localidad de Villa de Pasco, distrito de Fundación d Tinyahuarco, provincia de Pasco - Pasco	1048	Pre factibilidad	7 794 922
Proyectos del sector energía					
GL	118344	Ampliación del sistema de electrificación rural de los 33 caseríos del distrito de Pozuzo, provincia de Oxapampa - Pasco	3625	Perfil	6 499 524
GN	81742	Pequeño sistema eléctrico Pozuzo Palcazú II etapa ramal 2	8990	Perfil	7 048 156
Proyectos del sector saneamiento					
GL	122244	Mejoramiento y ampliación de los sistemas de producción y distribución de agua potable de la localidad de Huayllay, distrito de Huayllay -Pasco _ Pasco.	14 122	Factibilidad	14 511 416
GL	128164	Mejoramiento y ampliación del sistema de agua potable, alcantarillado y tratamiento de aguas residuales de las zonas periféricas en la localidad de Yanahuanca, distrito de Yanahuanca, provincia de Daniel Alcides Carrión - Pasco	5768	Factibilidad	19 818 650
Proyecto del sector transportes					
GL	107387	Construcción del moderno terminal terrestre interprovincial de la ciudad de Cerro de Pasco, provincia de Pasco - Pasco	132 306	Factibilidad	10 229 193
GN	2941	Rehabilitación de la carretera Chanchamayo - Villa Rica, tramo: Puente Reiter -Puente Paucartambo - Villa Rica	55 442	Factibilidad	123 596 466
GN	8746	Rehabilitación de la carretera Oxapampa - Pozuzo	28 283	Perfil	16 924 142
GN	98244	Rehabilitación de la carretera Pasco - Salcachupan	46 338	Perfil	10 092 718
GN	3373	Rehabilitación y mejoramiento de la carretera Puerto Bermúdez - San Alejandro	169 083	Factibilidad	466 465 816

Fuente: MEF – Sistema del Banco de Proyectos del SNIP,(<http://www.mef.gob.pe>).

PROYECTOS DE IMPACTO REGIONAL

Proyectos de inversión de Asociación Públicos-Privados (APP)

Sector	Nombre del proyecto	Entidad promotora	Ubicación geográfica	Nº de beneficiarios	Situación del estudio	Monto de inversión (S/.)
Transporte	Mejoramiento y ampliación de la carretera Cerro de Pasco – Yanahuanca (beneficiarios 23 898). Distancia 60.3 km	Gobierno Regional de Pasco y MTC-PROVIAS Departamental	Pasco, Daniel A. Carrión, Chaupimarca, Bolívar, Tinyahuarco y Yanahuanca	109 812 habitantes	Factibilidad (aprobado)	68 334 410
Transporte	Mejoramiento de carretera Carhuamayo-Paucartambo-El Milagro-Llaupi-Oxapampa, 154 km. distancia 51,80 km.	MTC-PROVIAS en coordinación con el Gobierno Regional Pasco	Pasco, Junín, Oxapampa	57 212 personas	Factibilidad (aprobado)	122 089 137
Transporte	Mejoramiento y ampliación de carretera de Oxapampa, Pozuzo	Gobierno Regional de Pasco y MTC-PROVIAS Departamental	Oxapampa Huancabamba, Pozuzo	10 005 personas	Idea	26 900 000
Transporte	Mejoramiento y ampliación de carretera Oxapampa, Villa Rica, Puerto Bermúdez, 200 Km	Gobierno Regional de Pasco y MTC-PROVIAS Departamental	Pasco Provincia: Oxapampa Distritos: Villa Rica, Puerto Bermúdez	15 000 personas	Idea	90 000 000
Transporte	Asfaltado de carretera Lima-Canta-Huayllay, 136 Km.	Gobierno Regional de Pasco y MTC-PROVIAS Departamental	Pasco, Lima Pasco, Canta	14 340 personas	Idea	35 000 000
Transporte	Mejoramiento de carretera Huacho-Oyón-Yanahuanca-Ambo-Huánuco, 150 km.	Gobierno Regional de Pasco y MTC-PROVIAS Departamental	Huacho, Oyón, Yanahuanca, Ambo, Huánuco.	18 000 personas	Idea	30 000 000

Fuente: PROINVERSIÓN (información obtenida del capítulo Cartera de proyectos del documento “Planes de Promoción de Inversiones de PROINVERSIÓN”, sustentado con Fichas de Perfil Básico del Proyecto).

PROGRAMACIÓN MULTIANUAL DE PROYECTOS DE INVERSIÓN PÚBLICA

Pliego : 456 GOBIERNO REGIONAL PASCO

Nº	Nombre del PIP	Código SNIP	Cronograma		Situación	Costo Total	2010	2011	2012	2013	2014	Saldo por Ejecutar
			Inicio	Término			Ejecución Acumulada	PIM	Proyectado	Proyectado	Proyectado	
OBJETIVO ESTRATEGICO GENERAL.- Lucha contra la pobreza y a la reducción de la desigualdad social, aplicando mecanismos y políticas de crecimiento orientado a garantizar la igualdad de oportunidades económicas y sociales y a la generación de empleo, así como privilegiar la asistencia a grupos en extrema pobreza, vulnerables y excluidos.												
AGRARIA												
OBJETIVO ESTRATEGICO.- Mejorar la producción y productividad agropecuaria, forestal y acuícola en la región para impulsar el crecimiento económico y social de la región.												
1	Construcción sistema de riego en la comunidad de Tambopampa, provincia Daniel Carrión - Región Pasco	113925	032011	122011	Con estudios en Formulación - Evaluación	777.117	0	0	0	777.117	0	0
2	Mejoramiento y ampliación del sistema de riego Yanacocha	142336	032010	062011	Con estudios en Formulación - Evaluación	223.297	0	0	0	0	223.296	0
3	Construcción del sistema de riego Yanamachay - Tangor en el distrito de Paúcar, Provincia Daniel Carrión	126236	042011	122011	Con estudios en Formulación - Evaluación	6.050.108	0	0	0	3.025.054	3.025.054	0
4	Construcción del sistema de riego en la comunidad de Chinche Yanahuanca, distrito de Yanahuanca - Provincia Daniel Carrión.	117861	032011	122011	Viable	972.999	0	0	972.999	0	0	0
5	Construcción sistema de riego por aspersión Jarria - Pallanchaca – Pasco	161426	052011	072011	Viable	337.994	0	0	337.994	0	0	0
6	Construcción del sistema de riego Huacachi - Pallanchacrapata - Pallanchaca, en el distrito de Pallanchaca, Provincia de Pasco,	125600	082011	122013	Perfil	1.910.278	0	0	0	1.000.000	910.278	0
7	Afianzamiento hídrico e irrigación Quichqui - Vilcabamba y Tapuc en la Provincia Daniel Carrión	129951	052011	072011	Con estudios en Formulación - Evaluación	5.750.345	0	0	0	2.674.250	2.674.250	401.845
8	Construcción del sistema de riego de Chinchán- Distrito de Huariaca-Pasco	87051				694.529	641.422	53.107	0	0	0	0
9	Construcción del sistema de riego en la localidad de Uspachaca, distrito de Tapuc, Provincia de Daniel Carrión, región Pasco	117672				949.710	38.178	732.000	0	0	0	179.532
10	Construcción del sistema de riego de Ganish -Rahui - distrito de Huariaca – Pasco	83497				973.927	921.400	52.527		0	0	0
11	Construcción de un sistema de Riego Entubado en Aco - Yarucpatac, distrito de Paucartambo - Pasco	106374	052011	102011	Viable	389.060	0	0	389.060	0	0	0
12	Construcción del sistema de siego en la localidad de 08 de Octubre, distrito de Santa Ana de Tusi, Provincia de Daniel Carrión, departamento de Pasco	117429				425.011	0	19.145	0	0	0	405.866
13	Mejoramiento de sistemas de siego de 10 comunidades campesinas de la provincia Daniel Carrión	167911	062011	122013	Con estudios en Formulación - Evaluación	878.700	0	0	0	878.700	0	0

PLAN ESTRATEGICO INSTITUCIONAL 2011-2014

14	Construcción del sistema de riego por aspersión parte baja Rocco – Yanahuanca	142212	062011	122012	Viable	342.162	0	0	342.162	0	0	0
15	Construcción sistema de riego en la comunidad San Pedro de Pillao, provincia Daniel Carrión - Región Pasco	131828				1.545.089	18.000	1.510.089	0	0	0	17.000
16	Mejoramiento de la producción, productividad de la granadilla para incrementar utilidades de los productores en los distritos de Oxapampa, Chontabamba y Huancabamba, Prov. Oxapampa	97078				1.084.790	372.526	278.529	0	0	0	433.735
17	Rehabilitación, mejoramiento y ampliación de sistemas de riego en 10 Comunidades Campesinas de la Provincia Daniel Carrión	52115				4.420.864	4.419.013	1.851	0	0	0	0
18	Desarrollo de las actividades alpaqueras en la región Pasco	26926				1.924.203	1.551.136	87.475	0	0	0	285.592
19	Fortalecimiento de la capacidad productiva para el cultivo de Tara en las provincias de Daniel Carrión y Pasco - Región Pasco	54591				881.179	565.538	315.641	0	0	0	0
20	Construcción del sistema de riego de la zona baja de Santa Ana de Tusi-Prov. Daniel Carrión-Pasco	146941	062011	122012	Viable	191.723	0	0	191.723	0	0	0
21	Construcción del sistema de riego Tapuc - distrito de Tapuc	151377	082011	122012	Con estudios en Formulación - Evaluación	298.001	0	0	0	298.001	0	0
22	Construcción del sistema de riego de Huanag -distrito de Huaríaca—Pasco	88170				289.289	277.512	11.777	0	0	0	0
23	Promoción y fomento de crianza de alpacas en la provincia de Pasco	69322				2.442.230	2.076.686	281.951	0	0	0	83.593
24	Construcción del sistema de riego Chaupimarca distrito de Tapuc – Pasco	150632	062011	122012	Con estudios en Formulación - Evaluación	299.757	0	0	0	299.757	0	0
25	Construcción sistema de riego en la Comunidad de San Antonio de Huaychaamarca, Provincia Daniel Carrión - Región Pasco	118454	082011	122013	Viable	363.160	0	0	363.160	0	0	-1
26	Construcción del sistema de riego por aspersión Vista Alegre – Yanahuanca	142329	062011	122012	Viable	330.721	0	0	330.721	0	0	0
27	Mejoramiento del sistema de riego de la comunidad campesina de Huarautambo, provincia Daniel Carrión	171317	072011	122012	Con estudios en Formulación - Evaluación	344.567	0	0	0	344.567	0	0
28	Construcción del sistema de riego en la comunidad Nueva Esperanza de Curpacurpa provincia Daniel Carrión	109055				278.806	7.440	6.000	0	0	0	265.366
29	Mejoramiento del sistema de riego de la comunidad campesina de Mizca - Región Pasco	151793	072011	122012	Con estudios en Formulación - Evaluación	98.045	44.023	54.022			0	
30	Promoción y Fomento de crianza de alpacas en la provincia Daniel Carrión – Pasco	49258				2.325.160	1.345.319	979.841	0	0	0	
31	Fortalecimiento Integral de ganado vacuno lechero en la provincia Daniel Carrión	54473				3.618.415	1.115.155	1.292.809	0	0	0	1.210.451

MEDIO AMBIENTE:

OBJETIVO ESTRATEGICO.- Alcanzar la conservación ambiental y el uso racional de los recursos naturales, impulsando la responsabilidad social ambiental, promoviendo la incorporación de tecnologías limpias; así como frenando y revirtiendo los procesos destructivos

32	Manejo y gestión ambiental de los recursos naturales en las comunidades de Vicco, Ninacaca y Cochamarca-districtos de Vicco y Ninacaca, en la Región Pasco	129459	052011	122013	Viable	1.983.438	0	291.700	661.146	661.146	369.446	0
33	Reforestación con fines de protección de suelo en 42 comunidades campesinas de la provincia de Pasco - Región Pasco	140992	052011	122011	Pre factibilidad	15.002.902	0	0	0	7.501.451	7.501.451	0
34	Manejo y gestión de los recursos naturales de la laguna de Patarcocha - Cerro De Pasco	173629	062011	122013	Perfil	5.947.957	0	0	2.973.979	2.973.979	0	0
35	Forestación con fines de recuperación de protección de suelos degradados en diez localidades Pertencientes a cuatro distritos de la Provincia de Daniel Carrión - Región Pasco	126931				5.754.864	77.696	295.304	0	0	0	5.381.864
36	Reforestación de la micro cuenca Chaupihuaranga y afluentes en la provincia de Daniel Carrión - Pasco	8308				5.875.630	4.845.377	500.000	0	0	0	530.253

DEFENSA

OBJETIVO ESTRATEGICO.- Protección de la población ante los desastres naturales y otras amenazas sociales.

37	Construcción defensa ribereña del río Chaupihuaranga margen izquierda en la comunidad de Tambochaca, distrito de Yanahuanca, provincia Daniel Carrión	162097	052011	082011	Viable	274.247	0	0	274.247	0	0	0
38	Construcción de defensa ribereña de la Comunidad Campesina de Villo - Distrito Yanahuanca - Provincia Daniel Carrión	163099	072011	102014	Perfil	1.180.578	0	0	0	590.289	590.289	-0
39	Const. de defensa ribereña Río Entaz Sector: San Antonio - Puente Paucartambo	100395	072011	072012	Perfil	159.493	0	0	0	159.493	0	0
40	Obras de emergencia					0	6.034.937	835.899	0	0	0	
41	Construcción defensa Ribereña Río Huallaga-districtos Tielacayán, Yarusyacán, Yanacancha, Huariaca y Pallanchacra-Provincia Pasco	143693	072011	122014	Perfil	5.978.903	0	0	0	2.989.452	2.989.452	0
42	Construcción canal de derivación y encausamiento del río Rabi de la comunidad San Juan Baños de Rabi-distrito de Yanahuanca-provincia Daniel Carrión - Región Pasco	144498	072011	122012	Con estudios en Formulación - Evaluación	2.970.669	89.120	0	2.881.549	0	0	0
43	Construcción de defensa ribereña de la comunidad campesina de Villo - distrito Yanahuanca - provincia Daniel Carrión	163099	102011	122013	Con estudios en Formulación - Evaluación	1.180.578	0	0	0	1.180.578	0	0
44	Construcción de defensa ribereña en la margen izquierda del riachuelo Chinchay del centro Poblado de Michivilca, distrito de Tapuc, Provincia Daniel Carrión	158371	062011	122013	Con estudios en Formulación - Evaluación	299.025	0	0	0	299.025	0	0

PLAN ESTRATEGICO INSTITUCIONAL 2011-2014

45	Control de escorrentía con la construcción de zanjas de Infiltración en la micro cuenca rio Colorado	17814				758.445	634.445	124.000	0	0	0	0
46	Const. de defensa ribereña rio Entaz Sector: San Antonio - Puente Paucartambo	100395	072011	122012	Con estudios en Formulación - Evaluación	159.493	0	0	0	159.493	0	0
47	Construcción muro de contención del rio Chaupihuaranga y afluentes en las localidades de Chinche Rabi- Chinche Yanahuanca- distrito de Yanahuanca -Provincia Daniel Carrión	144453	072011	122012	Con estudios en Formulación - Evaluación	3.240.592	93.717	3.500	3.143.375	0	0	0
48	Construcción de la defensa Ribereña del rio Cuchis, en la localidad de San Miguel de Cuchis, distrito de Vilcabamba, provincia Daniel Carrión, Dpto. Pasco.	109180				1.168.815	38.650	5.368	0	0	0	1.124.797
49	Construcción de defensa ribereña del rio Tingo, en el centro poblado de Huichpin, distrito de Pallanchacra - Provincia De Pasco, departamento de Pasco	176661	042011	072011	Con estudios en Formulación - Evaluación	358.595	0	0	0	358.595	0	0
50	Defensa ribereña en la margen derecho del rio Pitucura - Lugar Tinyacu - distrito Yanahuanca	149640	072011	122013	Con estudios en Formulación - Evaluación	299.912	0	0	0	298.286	0	1.626
CULTURA Y DEPORTE												
51	Ampliación y mejoramiento del estadio Daniel Alcides Carrión de Pasco	74097				6.148.591	0	6.148.591	0	0	0	0
EDUCACION:												
OBJETIVO ESTRATEGICO.- Impulsar la modernización y calidad de la educación garantizando el acceso universal a la educación inicial y primaria, analfabetismo cero y disminuir la deserción escolar												
52	Construcción del cerco perimétrico y defensa ribereña de la Institución Educativa N° 34118-Villo Tambochaca	107037	052011	122014	Con estudios en Formulación - Evaluación	205.860	0	0	0	0	205.860	0
53	Fortalecimiento con materiales educativos a las instituciones educativas públicas de la Región Pasco	176096	032011	052011	Perfil	808.919	0	0	0	808.919	0	0
54	Construcción e Implementación de la oferta de servicios educativos para el logro del aprendizaje Básico Regular de los estudiantes de la I.E. Javier Heraud Pérez del CP de Hualasjirca distrito de Yanahuanca, Prov. Daniel Carrión Región Pasco	132869	102010	072011	Con estudios en Formulación - Evaluación	2.726.430	0	0	0	1.363.215	1.363.215	0
55	Construcción del complejo educativo Integral 34310 Caserío Unión Siria - Distrito Puerto Bermúdez - Provincia Oxapampa - Departamento Pasco	154995	022011	112011	Con estudios en Formulación - Evaluación	2.779.717	0	0	0	1.389.858	1.389.859	0
56	Logros de aprendizaje en las aéreas de comunicación integral y lógico matemático en las Instituciones Educativas de educación Inicial y Primaria - Región Pasco	89616	072011	122014	Perfil	4.959.748	0	0	0	2.479.874	2.479.874	0
57	Construcción de complejo educativo e Implementación de la I.E. secundaria Daniel Alcides Carrión - centro poblado	126483				1.210.539	0	500.000	0	0	0	710.539

PLAN ESTRATEGICO INSTITUCIONAL 2011-2014

	de Chipipata, distrito de Yanahuanca, provincia de Daniel Carrión – Pasco											
58	Construcción y equipamiento del centro Cívico de Oxapampa-provincia Oxapampa	158811	032011	072011	Con estudios en Formulación - Evaluación	5.145.676	0	0	0	2.572.838	2.572.838	0
59	Mejoramiento de la oferta de servicios educativos para el logro del aprendizaje básico, técnico formativo de los estudiantes del colegio nacional Integrado Técnico Industrial N° 34232- Pedro Ruiz Gallo - distrito Villa Rica	126402	052011	112011	Con estudios en Formulación - Evaluación	4.621.262	0	0	0	2.310.631	2.310.631	0
60	Ampliación y mejoramiento de la capacidad operativa y resolutive de la Dirección Regional de Educación Pasco	172426	042011	092011	Con estudios en Formulación - Evaluación	2.236.743	0	0	0	1.118.372	1.118.372	0
61	Construcción y equipamiento del Colegio Mayor Regional de Pasco	176263	032011	122014	Pre factibilidad	9.329.643	0	0	0	4.664.812	4.664.831	0
62	Mejoramiento de oferta de servicios educativos para el logro del aprendizaje básico regular en estudiantes de la Institución Educativa emblemática Daniel A.Carrión - distrito Chaupimarca - Provincia y Región Pasco	172532	072011	042012	Perfil	5.908.017	0	0	5.000.000	908.017	0	0
63	Fortalecimiento con materiales educativos a las instituciones educativas públicas de la región Pasco	176096	032011	032012	Viable	808.919	0	490.000	318.919	0	0	0
64	Construcción y implementación de la Institución Educativa Técnico Industrial David Stull de la comunidad nativa de Cahuapanas-distrito de Puerto Bermúdez- provincia Oxapampa-Región Pasco	139379	072011	122012	Viable	1.567.046	48.346	6.500	1.512.200	0	0	0
65	Creación e implementación de cunas infantiles para estimulación temprana en zonas de pobreza de la Provincia de Pasco	128069				1.409.091	7.125	16.875	0	0	0	1.385.091
66	Construcción de la Infraestructura, mobiliario y equipamiento de la Institución Educativa N. 34037 de Champamarca, distrito de Simón Bolívar – Pasco	106213				855.070	175.556	636.105	0	0	0	43.409
67	Construcción de aulas y servicios complementarios de la I.E. N° 34338 San Cristóbal en distrito de Palcazú, provincia de Oxapampa – Pasco	73424				333.096	85.065	231.735	0	0	0	16.296
68	Construcción e implementación de infraestructura educativa del Centro de Educación Técnico Productivo Antonio Brack Egg -Ex Libertador Mariscal Castilla-Oxapampa	52524				621.806	614.695	7.111	0	0	0	0
69	Construcción e implementación de aulas de innovación pedagógica en la Institución Educativa N 39 Gerardo Patiño López Del Distrito de Chaupimarca -Pasco-Pasco	141884	062011	122012	Viable	197.701	0	0	197.701	0	0	0
70	Construcción de 02 aulas y SS.HH. de la I.E.P.B. N° 34245 Miraflores - Tsachopen, distrito de Chontabamba,	126086				192.678	1.194	181.483	0	0	0	10.000

PLAN ESTRATEGICO INSTITUCIONAL 2011-2014

	provincia de Oxapampa – Pasco											
71	Mejoramiento de la Oferta de servicios educativos del nivel inicial en la Institución educativa Integrada 34036 Sagrada Familia de la localidad de Sacra Familia-districto Simón Bolívar-provincia de Pasco-Región Pasco	155424	122011	122013	Viable	331.832	0	0	331.832	0	0	
72	Mejora de la difusión, sensibilización y fortalecimiento de la puesta en marcha del plan lector Nacional en la Región Pasco	89346				299.907	265.001	34.906	0	0	0	0
73	Implementación con mobiliario y material didáctico a las Instituciones Educativas del nivel primario en la Región Pasco	20926				5.946.308	5.724.302	222.006	0	0	0	0
74	Construcción de una sala de cómputo biblioteca en la I.E 13 de Agosto nivel secundario Centro Poblado Quiulacocha, distrito de Simón Bolívar – Pasco.	110237				346.870	333.027	3.206	0	0	0	10.637
75	Mejoramiento de los servicio en Institución Educativa N° 34303 San Juan Bautista de la comunidad campesina de San Juan de Jarapampa, distrito de Yanacancha - Pasco	109888				292.203	0	284.753	0	0	0	7.450
76	Mejoramiento de la oferta de servicios educativos para el logro del Aprendizaje Básico Regular de los Estudiantes de la Institución Educativa Leoncio Prado de Paúcar	86874				1.876.161	55.870	2.180.516	0	0	0	-360.225
77	Mejoramiento e implementación del colegio de menores N° 34010 Daniel A. Carrión del centro poblado de Mallampampa-Huancabamba	38124				700.968	688.630	12.338	0	0	0	0
78	Mejoramiento de la oferta de servicios educativos para el logro del aprendizaje básico regular en los estudiantes de la Institución Educativa Agroindustrial N° 34024 - Paucartambo, distrito de Paucartambo - Pasco	112541				2.194.602	441.746	1.717.857	0	0	0	34.999
79	Ampliación del colegio Nacional de CC. HH Alberto Pumayalla Díaz de Tambopampa	8100	112009	062011	PPI en Ejecución Física	577.668	570.668	7.000	0	0	0	0
80	Mejoramiento y ampliación de la institución educativa N° 34030 de la comunidad de Yurajhuana, distrito de Simón Bolívar - Pasco	123616				554.057	536.473	4.584	0	0	0	13.000
81	Ampliación mejoramiento e implementación de la I.E. Ernesto Diez Canseco distrito de Yanahuanca, provincia de Daniel Carrión – Pasco	114202				3.992.702	949.668	3.043.033	0	0	0	0
82	Construcción, mejoramiento y equipamiento de la I.E.T.I. N 34626 Donato Correa Panduro Orellana, Provincia de Oxapampa - Pasco	78101				2.960.104	64.050	2.896.054	0	0	0	0
83	Mejoramiento del servicio educativo de la I.E. N 35002 Zoila Amoretti de Odria del distrito de Chaupimarca, Provincia Pasco	158820	072011	122012	Con estudios en Formulación - Evaluación	1.234.039	23.800	279.898	930.341	0	0	0

PLAN ESTRATEGICO INSTITUCIONAL 2011-2014

84	Mejoramiento servicio educativo en la I.E. N 34086 del anexo de Tayapampa CP. de Huallamayo, distrito de Paucartambo	102266				153.413	144.154	9.259	0	0	0	0
85	Ampliación mejoramiento de infraestructura y mobiliario de la I.E jardín de niños José Carlos Mariátegui del AA.HH. José Carlos Mariátegui Sector 02 Paragsha, distrito Simón Bolívar - Pasco	103754				278.781	191.753	87.029	0	0	0	-0
86	Mejoramiento de laboratorios, medios didácticos y fortalecimiento de competencias del docente para elevar la calidad educativa en Institutos Superiores Tecnológicos y Pedagógicos de la Región Pasco	93610				5.806.300	358.514	5.433.516	0	0	0	14.270
87	Construcción, mejoramiento y equipamiento de la I.E. Inicial San Exaltación del centro poblado de Rocco-Yanhuanca – Pasco	130794				346.497	133.522	212.975	0	0	0	0
88	Mejoramiento, construcción de infraestructura y equipamiento de la Institución Educativa Integrada Libertador Mariscal Castilla Cercado, provincia de Oxapampa – Pasco	71707				2.921.707	1.439.412	1.482.295	0	0	0	
89	Construcción de aulas de la institución educativa secundaria a distancia de la comunidad campesina de Pacoyan, distrito Simón Bolívar - Pasco	104319				476.930	302.120	161.635	0	0	0	13.175
90	Implementación con material didáctico y mobiliario escolar a las Instituciones Educativas del nivel Inicial de la Región Pasco	20914				1.952.208	1.487.708	10.719	0	0	0	453.781
91	Mejoramiento de la oferta de los servicios educativos de la Institución Educativa Integrada N° 34228 Pedro Paulet Mostajo - distrito de Puerto Bermúdez - Oxapampa - Pasco	112092				2.381.740	10.500	2.371.240	0	0	0	0
92	Construcción de la Infraestructura educativa del centro de educación básica alternativa Eugenio Joel Córdova Puente, distrito de Puerto Bermúdez-Oxapampa	110593				1.527.660	5.890	1.495.120	0	0	0	26.650
93	Ampliación de la infraestructura física de la escuela primaria de menores 34116 de la localidad de Yanacocha-distrito Yanahuanca-Provincia Daniel C.	151696	062011	122012	Con estudios en Formulación - Evaluación	299.086	0	0	0	299.086	0	0
94	Construcción de infraestructura para ambientes de auditorium y laboratorio de la Institución educativa integrada N° 31774 San Andrés de centro poblado menor de Paragsha, distrito Simón Bolívar - Pasco	104170				370.165	322.497	17.148	0	0	0	30.520
95	Construcción de 02 aulas, área administrativa y equipamiento de los PRONOI's Corazón de Jesús y Huellitas de infancia, del distrito Oxapampa, Provincia de	73338				204.116	171.791	32.325	0	0	0	0

PLAN ESTRATEGICO INSTITUCIONAL 2011-2014

	Oxapampa - Pasco											
96	Mejoramiento de la oferta de servicios educativos para el logro de aprendizaje técnico formativo de los estudiantes del Instituto Superior Tecnológico Público Oxapampa	39158				898.400	852.853	45.547	0	0	0	0
97	Implementación con refacción de Infraestructura, material didáctico y mobiliario escolar a las Instituciones Educativas de las 40 localidades campesinas focalizadas por existir víctimas de la violencia política en la Región Pasco.	34332				365.447	7.000	10.000	0	0	0	348.447
98	Reconstrucción de aulas, SS.HH. e implementación de la I.E. 35004 Santo Domingo Savio, del distrito de Yanahuanca, Provincia de Daniel Carrión – Pasco	140087				1.453.663	34.100	1.419.563	0	0	0	0
99	Construcción y equipamiento de la infraestructura educativa N° 34216 Rvdo. Padre Joseph Walijewski Szydlo, distrito de Chontabamba, provincia de Oxapampa – Pasco	126228				443.174	414.017	17.157	0	0	0	12.000
100	Ampliación de infraestructura y construcción de SS.HH. de la I.E. Luis Bancharo Rossi de Santa Ana de Ragan, distrito de Santa Ana de Tusi - Daniel Carrión – Pasco	115322				1.181.969	1.009.124	172.845	0	0	0	0
101	Construcción de la infraestructura educativa primaria de menores N° 34602 Alto Cedro Pampa, distrito de Villa Rica, provincia de Oxapampa – Pasco	126369				332.229	304.610	15.619	0	0	0	12.000
102	Construcción e implementación de I.E. Daniel Alcides Carrión del Anexo de Aco, distrito de Paucartambo – Pasco.	126102				428.059	337.176	74.628	0	0	0	16.255
103	Construcción del complejo educativo integral I.E. N° 34618 Remigio Morales Bermúdez, distrito de Puerto Bermúdez-Oxapampa	105692				1.434.039	808.269	581.019	0	0	0	44.752
104	Construcción de infraestructura en la institución educativa San Juan Bautista del distrito de Huariaca, Provincia de Pasco	126462				2.071.853	1.094.101	927.752	0	0	0	50.000
105	Mejoramiento del servicio educativo en el nivel secundario del quintil más pobre de la región Pasco.	38229				7.058.087	4.093.604	23.844	0	0	0	2.940.639
106	Construcción e implementación de centro de educación básica Alternativa de la institución educativa Daniel Alcides Carrión del distrito de Chaupimarca, Provincia de Pasco	96129				921.115	671.293	249.823	0	0	0	0
107	Construcción e implementación del CETPRO Paucartambo, distrito de Paucartambo - Pasco	101783	092009	092012	Viable	897.579	32.370	0	865.209	0	0	0
108	Construcción de infraestructura educativa y equipamiento de la I.E.I. N 34459 Elías Mishari Rossi Villa Alegre	100700	082011	122013	Con estudios en Formulación - Evaluación	1.577.813	47.334	1.530.479		0	0	0

PLAN ESTRATEGICO INSTITUCIONAL 2011-2014

	Quirishari, distrito de Puerto Bermúdez, Provincia de Oxapampa - Pasco											
109	Mejoramiento, ampliación e implementación de la escuela Primaria de Menores N° 34199 Jorge Chávez Dartnell - Santa Rosa de Chora	7128	042010	062011	PIP en Ejecución Física	649.226	649.226		0	0	0	0
110	Construcción laboratorio de ciencias I.E.I. CC.HH. Divina Pastora Oxapampa, Provincia de Oxapampa – Pasco	51254				134.060	117.731	8.330	0	0	0	7.999
111	Mejoramiento del servicio educativo en la I. E. N° 34052 José Antonio Encinas Franco, distrito de Yanacancha - Pasco	111014				832.781	538.374	290.559	0	0	0	3.847
112	Construcción de aulas y servicios complementarios de la I.E.E Santa Rosa - Pozuzo, Provincia de Oxapampa - Pasco	105675				1.219.676	862.390	342.836	0	0	0	14.450
113	Mejoramiento de los servicios educativos de la Institución Educativa N 34089 Alexander Graham de Huallamayo, distrito de Paucartambo - Pasco	55719	052011	022012	Viable	539.767	0	0	539.767	0	0	0
114	Construcción de muro de contención y cerco perimétrico en Colegio Nacional de CC.HH. General Córdova distrito de Santa Ana de Tusi - Daniel Carrión - Pasco	104796	042011	082011	Viable	1.006.703	0	0	1.006.703	0	0	0
115	Mejoramiento de la oferta educativa para el logro del aprendizaje integral de los alumnos del nivel secundario de la institución educativa Inca Garcilaso de la Vega del distrito San Pedro de Pillao, Provincia Daniel Carrión, Región Pasco	135702	072011	122012	Viable	2.398.501	61.000	0	2.200.127	0	0	137.374
116	Construcción e implementación de oferta de servicios educativos para el logro del aprendizaje básico regular de los estudiantes de la I.E. Javier Heraud Pérez del CP de Hualasjirca distrito de Yanahuanca, Prov. Daniel Carrión Región Pasco	132869	062011	122012	Con estudios en Formulación - Evaluación	2.726.430	0	0	0	2.726.430	0	0
117	Mejoramiento servicio Educativo y ampliación de la I.E Túpac Amaru distrito de Pozuzo, provincia de Oxapampa – Pasco	104157				1.316.462	942.444	374.018	0	0	0	0
118	Mejoramiento de los servicios educativos de la Institución Educativa Jean Piaget, distrito de Yanacancha - Pasco	104332				474.952	0	464.952	0	0	0	10.000
119	Ampliación con infraestructura al Instituto Superior Tecnológico Público Pasco - Región Pasco	127243				1.189.329	0	716.065	0	0	0	473.264
120	Construcción de aulas en la I.E. N° 34026 de C.P. de Auquimarca distrito de Paucartambo	177702	042011	042012	Con estudios en Formulación - Evaluación	299.548	0	0	0	299.548	0	0
121	Mejoramiento e implementación del colegio Nacional de CC.HH Túpac Amaru del distrito de Tapuc-Daniel	7533	072011	122012	Viable	463.780	0	20.000	443.780	0	0	0

PLAN ESTRATEGICO INSTITUCIONAL 2011-2014

	Carrión-Pasco											
122	Ampliación y mejoramiento de la capacidad operativa y resolutive de la Dirección Regional de Educación Pasco	172426	092011	122012	Con estudios en Formulación - Evaluación	2.236.743	0	0	0	2.236.743	0	0
123	Implementación con equipo Informático e Instrumentos para la formación artística de las Instituciones Educativas no Atendidas en la Región Pasco	101268				1.075.725	1.075.725		0	0	0	0
124	Reconstrucción de la Institución Educativa Barcia Boniffatti, Del distrito de Yanahuanca, provincia de Daniel Carrión – Pasco	140084				799.761	19.000	780.761	0	0	0	0
125	Alfabetización para la mejora de la calidad de recursos humanos en la Región Pasco	133229				5.570.100	1.505.101	1.508.124	0	0	0	2.556.875

ELECTRIFICACION

OBJETIVO ESTRATEGICO.- Desplegar la Infraestructura en educación, salud, saneamiento, vivienda, y electricidad con el fin de eliminar su déficit y proporcionar a la población las condiciones necesarias para un desarrollo saludable en un entorno adecuado.

126	Ampliación de electrificación de los caseríos rurales del distrito de Ninacaca – Pasco	24717	052011	082014	Con estudios en Formulación - Evaluación	2.529.978	0	0	0	0	2.529.572	406
127	Electrificación de las localidades entre Iscozacín y Nueva Esperanza-Chatarra-Palcazú-Oxapampa	47644	052011	122011	Viable	2.487.220	0	0	2.487.220	0	0	0
128	Electrificación Rural Chaupihuaranga V Etapa, Provincia Daniel Carrión - Región Pasco	129544				4.099.066	136.678	2.037.560	0	0	0	1.924.828
129	Electrificación caseríos rurales del distrito de Ninacaca - Pasco	37778				2.079.950	0	1.000.000	0	0	0	1.079.950
130	Instalación de la línea primaria y red secundaria de energía eléctrica en la localidad de Pucayacu, distrito de Yanacancha - Pasco - Pasco	103790				318.671	195.214	103.456	0	0	0	20.000
131	Ampliación del sistema eléctrico rural de la Junta vecinal Nueva Esperanza - Yanahuanca - Pasco	143805	062011	122012	Viable	279.298	0	0	279.298	0	0	0
132	Ampliación del sistema de electrificación rural de los 33 Caseríos, del distrito de Pozuzo, provincia de Oxapampa - Pasco	118344				6.088.923	1.228.263	4.860.659	0	0	0	0
133	Electrificación de la Red Secundaria de la Comunidad de Sunec	154088	072011	122012	Con estudios en Formulación - Evaluación	178.427	0	0	0	178.427	0	0
134	Construcción Electrificación del sistema en media tensión 22,9 Kv - de Institución Educativa Víctor R. Espinoza Soto de Jarria	140033				46.152	43.652	2.500	0	0	0	0

PLANIFICACION

OBJETIVO ESTRATEGICO.- Desarrollar las acciones del Gobierno Regional en base a un planeamiento estratégico que oriente los recursos y concierte las acciones necesarias para lograr los objetivos regionales de desarrollo.

135	Fortalecimiento Institucional del Gobierno Regional	175787	032011	122014	Pre factibilidad	9.251.793	0	0	0	4.625.897	4.625.897	0
-----	---	--------	--------	--------	------------------	-----------	---	---	---	-----------	-----------	---

PLAN ESTRATEGICO INSTITUCIONAL 2011-2014

	Pasco-Sede Central											
136	Fortalecimiento Institucional de las Gerencias del Gobierno regional de Pasco	19394				1.999.541	1.999.541		0	0	0	0
137	Fortalecimiento de la capacidad resolutive de la gestión regional en los servicios de supervisión y monitoreo de obras	86046				3.826.653	2.818.595	704.400	0	0	0	303.658
138	Mejoramiento, implementación de la Gerencia Sub Regional Daniel Carrión	161293	072011	122012	Con estudios en Formulación - Evaluación	299.964	0	299.964		0	0	0
139	Desarrollo de capacidades para la generación de ingresos en la población juvenil de la Provincia de Pasco	35588				212.925	175.868	6.294	0	0	0	30.763
140	Fortalecimiento institucional para la planificación territorial de la Región Pasco	25643				1.620.315	1.401.308	219.007	0	0	0	0
SALUD												
OBJETIVO ESTRATEGICO.- Acceso universal a la salud en forma gratuita, continua, oportuna y de calidad, con prioridad en las zonas de concentración de pobreza y en las poblaciones más vulnerables.												
141	Fortalecimiento de la capacidad operativa y resolutive de la red de salud Oxapampa, provincia de Oxapampa – Pasco	88438	012008	082011	Con estudios en Formulación - Evaluación	2.594.610	0	0	0	1.297.305	1.297.305	0
142	Mejoramiento de la calidad y capacidad resolutive para la atención nutricional integral del Infante en la dirección regional de Salud Pasco	38932	082011	122014	Perfil	3.027.592	0	0	0	1.009.176	1.009.176	1.009.239
143	Mejora de la capacidad resolutive y Operativa del hospital Román Egoavil Pando del distrito de Villa Rica, provincia Oxapampa	95555	032011	122011	Con estudios en Formulación - Evaluación	26.903.860	0	0	0	13.451.930	13.451.930	0
144	Mejora en la prestación de los servicios de salud de los distritos de Santa Ana de Tusi, Chacayán y Goyllarisquizga – Prov. Daniel Carrión - Región Pasco	50845	052011	112011	Viable	1.885.125	0	0	1.885.125	0	0	0
145	Mejoramiento del sistema de almacenamiento, distribución y monitoreo del almacén central y sub almacenes de la dirección regional de salud Pasco	74794	072011	122014	Pre factibilidad	9.513.249	0	0	0	4.756.625	4.756.625	0
146	Mejoramiento de la prestación de servicios de salud en el distrito de Villa Rica de la provincia de Oxapampa, Región Pasco	78244	042011	082011	Con estudios en Formulación - Evaluación	5.348.500	0	0	0	2.674.250	2.674.250	0
147	Mejoramiento y ampliación de los servicios materno perinatal y neonatología del hospital Daniel Alcides Carrión de C. de Pasco	41662				1.926.456	1.735.612	190.844	0	0	0	0
148	Construcción de puesto de salud en el Pueblo Joven Túpac Amaru Sector I, distrito de Chaupimarca - provincia de Pasco	142370	062011	122012	Viable	328.897	10.500	0	347.438	0	0	-29.041
149	Mejora de la calidad de los servicios de atención de los	88060				5.657.722	112.449	525.620	0	0	0	5.019.653

PLAN ESTRATEGICO INSTITUCIONAL 2011-2014

	establecimientos de Salud de la micro red Ciudad Constitución de la provincia de Oxapampa											
150	Ampliación y mejoramiento de la capacidad operativa y resolutive de la Dirección Regional de Salud Pasco	72068				3.240.635	122.000	2.385.000	0	0	0	733.635
151	Construcción de la Infraestructura de servicios puesto de salud de Pallanchaca del distrito de Pallanchaca, provincia de Pasco	126908				2.309.457	1.967.577	306.380	0	0	0	35.500
152	Mejoramiento de la capacidad resolutive del puesto de salud de Palca, distrito de Yanahuanca-Provincia Daniel Carrión	141631	052011	122012	Viable	342.814	0	0	342.814	0	0	0
153	Mejoramiento de la capacidad resolutive de los establecimientos de salud de la micro red puerto Bermúdez de la red de salud Oxapampa	85863				4.489.597	0	2.990.000	0	0	0	1.499.597
154	Mejoramiento y ampliación del establecimiento de salud del distrito de Chacayán, Provincia de Daniel Carrión - Pasco	86747				1.144.734	0	1.134.734	0	0	0	10.000
155	Construcción y equipamiento del puesto de salud Alto Churumazu, del distrito y provincia de Oxapampa – Pasco	96695				328.189	292.597	35.592	0	0	0	0
156	Mejoramiento y ampliación de la capacidad resolutive de los servicios de salud del Hospital Regional Daniel A Carrión - distrito de Yanacancha - provincia de Pasco.	173538	062011	122014	Con estudios en Formulación - Evaluación	39.252.057	0	0	0	19.626.028	19.626.029	0
157	Mejora de la calidad de los servicios de atención de los establecimientos de salud de la micro red Palcazú, red de Salud Oxapampa, DIRESA Pasco	86727				5.385.659	0	2.824.750	0	0	0	2.560.909
158	Ampliación y mejoramiento del sistema de agua potable y alcantarillado de los anexos Aco-Buenos Aires, distrito de Paucartambo - Pasco	102292				829.279	685.976	143.303	0	0	0	0
159	Mejoramiento del sistema de saneamiento básico de la localidad San Juan de Yanacachi, distrito de Ticslacayán, provincia y región Pasco	143021	072011	122012	Con estudios en Formulación - Evaluación	270.300	0	0	0	270.300	0	0
160	Mejoramiento y ampliación del sistema de agua potable e instalación del sistema de evacuación de aguas residuales en el anexo de Santa Isabel, distrito de Paucartambo - Pasco	112612				419.514	374.698	44.817	0	0	0	0
161	Ampliación del sistema de agua y desagüe calle 4 del AA HH. Víctor Raúl Haya de la Torre, distrito de Yanacancha - Pasco	141352				259.080	10.500	248.580	0	0	0	0
162	Construcción de los sistemas de agua y desagüe de Ciudad Constitución	8042	122006	122012	PIP en Ejecución Física	4.709.418	3.899.296	810.122	0	0	0	0
163	Ampliación y mejoramiento de los sistemas de agua	37168				2.918.584	32.170	2.486.000	0	0	0	400.414

PLAN ESTRATEGICO INSTITUCIONAL 2011-2014

	potable y alcantarillado del centro poblado San Juan de Milpo - distrito San Francisco de Yaruyacán											
164	Reconstrucción de la infraestructura de saneamiento de Villa Rica - Oxapampa – Pasco	14536	062011	122013	Viable	31.252.584	0	1.300.250	16.252.584	13.699.750	0	0
165	Ampliación y mejoramiento del sistema de agua potable Y alcantarillado de Shelby-Pasco	33051				5.997.954	5.997.954		0	0	0	0
166	Mejoramiento y ampliación del sistema de agua Potable e instalación de sistema de alcantarillado y Tratamiento de Agua Residual de la localidad de Huaychaamarca - distrito de Yanahuanca, Provincia de Daniel Carrión - Pasco	135844				1.230.487	5.250	1.182.887	0	0	0	42.350
167	Ampliación y mejoramiento del sistema de desagüe pluvial de los barrios de Cayao y Huaylas de la localidad de Tapuc distrito de Tapuc Provincia Daniel Carrión – Pasco	129160				1.925.796	1.670.677	255.120	0	0	0	0
168	Ampliación y mejoramiento de servicios de agua potable y alcantarillado de zonas urbanas de Santo Domingo, San Carlos, San José y Nueva Berna y Churumazu, distrito de Chontabamba-Oxapampa	30969	072011	122012	Con estudios en Formulación - Evaluación	5.867.812	0	0	5.867.812	0	0	0
169	Ampliación y mejoramiento de los sistemas del agua y desagüe del AA. HH. Columna Pasco - distrito Yanacancha- Pasco	45666				1.994.996	1.994.996		0	0	0	0
170	Mejoramiento del sistema de agua y construcción del sistema de desagüe en la localidad de Santiago Pampa del distrito de Yanahuanca, Provincia de Daniel Alcides Carrión.	100011				1.584.052	0	1.484.484	0	0	0	99.568
171	Instalación del sistema de agua potable y disposición de excretas del barrio de Huambraccucho, distrito de Paucartambo - Pasco	136648	112009	072012	Viable	193.742	0	0	193.742	0	0	0
172	Mejoramiento y ampliación de los sistemas de abastecimiento de agua potable y alcantarillado de Oxapampa	2936	122006	122013	PIP en Ejecución Física	8.684.781	7.972.187	712.594		0	0	0
173	Mejoramiento del sistema de agua y construcción del sistema de desagüe en el centro poblado de Tambopampa distrito de Yanahuanca, Provincia de Daniel Carrión - Pasco	112961				1.282.420	0	1.236.920	0	0	0	45.500
174	Ampliación y Mejoramiento de las obras primarias de Agua y desagüe del AA.HH. Túpac Amaru	36702				1.999.828	1.395.998	208.427	0	0	0	395.403
175	Ampliación sistema agua potable y construcción del alcantarillado de la localidad de Chipipata, provincia Daniel Carrión - Pasco	123357				2.105.748	72.000	2.033.748	0	0	0	0

PLAN ESTRATEGICO INSTITUCIONAL 2011-2014

176	Construcción del desagüe en la calle San Antonio - AA.HH. José Carlos Mariátegui Sector 1 - distrito Simón Bolívar – Pasco	144810	062011	122012	Viable	224.580	0	0	224.580	0	0	0
177	Ampliación y mejoramiento del sistema de agua potable y alcantarillado de la localidad de Lanturachi, distrito de Huancabamba, Provincia de Oxapampa - Pasco	125172				1.382.199	769.648	558.505	0	0	0	54.046
178	Ampliación y mejoramiento de los sistemas de agua y desagüe de los barrios Asunción y San Pedro de Chango-Chacayán	37678				828.897	837.091	134.688	0	0	0	-142.882
179	Construcción de la línea de conducción y reservorio de almacenamiento de agua en el AA.HH. sector salud-districho de Yanacancha-Provincia y región Pasco	150457	032011	012012	Viable	354.287	0	0	354.287	0	0	0
180	Mejoramiento y ampliación del sistema de agua potable, alcantarillado y tratamiento de aguas residuales de las zonas periféricas en la localidad de Yanahuanca distrito de Yanahuanca, provincia de Daniel A. Carrión - Pasco	128164	042011	122014	Viable	19.818.650	0	13.461.841	6.356.809	0	0	0
181	Ampliación y mejoramiento del sistema de desagüe con tratamiento de aguas residuales de la localidad de Huayllay	30727				1.404.561	1.404.561		0	0	0	0
182	Mejoramiento del sistema de agua y letrinas en los anexos de María Teresa y Agua Fresca, del distrito de Chontabamba, provincia de Oxapampa – Pasco	126429				603.978	19.000	584.978	0	0	0	
183	Instalación, mejoramiento del sistema de agua y letrinas en los anexos de Torrebamba, Palmeras y San Francisco, distrito de Chontabamba, Provincia de Oxapampa, Región Pasco	126247				1.146.717	19.000	1.126.717	0	0	0	1.000
184	Mejoramiento y ampliación del sistema de agua potable y la construcción del sistema de alcantarillado de San José del CP de Acopalca, distrito de Paucartambo - Pasco	97716				271.383	224.476	46.908	0	0	0	
185	Rehabilitación y ampliación del sistema básico de agua y saneamiento del anexo de Tambillo, distrito de Paucartambo - Pasco	62517				601.192	427.747	173.445	0	0	0	0
186	Construcción y mejoramiento del sistema de agua potable y letrinas en el Centro Poblado de Paraíso y Quillazu ,Distrito de Oxapampa, provincia de Oxapampa - Pasco	77903				494.696	369.815	124.880	0	0	0	2
187	Ampliación del sistema de agua potable y alcantarillado del centro Poblado de Chango, Distrito de Chacayán - Daniel Carrión – Pasco	168010				994.182	523.280	470.902	0	0	0	0

TRANSPORTES

OBJETIVOS ESTRATEGICOS.- Promover la integración vial regional sostenible e incentivar la articulación con vías inter regionales e infraestructura aérea

PLAN ESTRATEGICO INSTITUCIONAL 2011-2014

188	Gestión del programa y otros - programa de caminos departamentales					0	4.671.770	4.781.120	0	0	0	
189	Mantenimiento de Caminos Departamentales					0	4.965.849	3.200.000	0	0	0	1.765.849
190	Construcción de la trocha Carrozable del rio Pichis al Centro Poblado de San Francisco - Puerto Bermúdez	160321	092011	112012	Perfil	877.193	0	0	0	877.193	0	0
191	Rehabilitación y mejoramiento de la carretera cruce Yurajhuanca - Emp.R.18 (Cuchimachay), Región Pasco	126345	032011	122011	Con estudios en Formulación - Evaluación	9.700.490	0	0	0	4.850.245	4.850.245	0
192	Rehabilitación de la trocha carrozable Huay Huay Cutan-Ninacaca-Pasco	148059	042011	092011	Viable	345.958	0	0	345.958	0	0	0
193	Construcción de puente carrozable Esperanza	5272	012005	122012	PIP en Ejecución Física	3.291.277	2.295.031	750.487	0	0	0	245.759
194	Rehabilitación y mejoramiento del camino vecinal "La Granja - Yezu" del distrito de Villa Rica, provincia de Oxapampa, departamento de Pasco.	130968				306.028	14.660	271.368	0	0	0	20.000
195	Construcción de la Trocha Carrozable Pucara - Manicotan, distrito de Paucartambo - Pasco	100586				944.234	787.931	156.303	0	0	0	0
196	Construcción de trocha carrozable cruce Andahuayla - Ishcayucro del distrito de Yanahuanca-Daniel Carrión - Pasco	97391				575.127	14.000	561.127	0	0	0	0
197	Rehabilitación y Mejoramiento del camino vecinal "Circuito El Duende" distrito de Villa Rica, Provincia de Oxapampa-Pasco	131041				463.385	401.465	41.920	0	0	0	20.000
198	Rehabilitación, mejoramiento del camino vecinal puente Villar - Tsachopen - Gramazú, distrito Chontabamba-Oxapampa - Pasco	50980				697.543	341.665	343.328	0	0	0	12.551
199	Construcción de la trocha carrozable de integración Chinche Tingo - Charquicancha, provincia de Daniel Carrión - Pasco	137270	072011	122012	Con estudios en Formulación - Evaluación	3.564.747	72.860	1.300	3.490.587	0	0	0
200	Construcción camino vecinal Tomaconga - Sunec	15357	062011	122013	Viable	7.956.279	0	350.000	3.000.000	4.606.279	0	0
201	Mejoramiento de la carretera Yanahuanca - C. de Pasco	4743	012005	122012	PIP en Ejecución Física	68.334.410	65.030.024	3.304.386	0	0	0	0
202	Mejoramiento de la carretera Carhuamayo - Paucartambo - El Milagro - Llaupi - Oxapampa	3527	032011	122014	PIP en Ejecución Física	122.089.137	56.646.337	4.934.665	21.333.333	21.333.333	17.841.468	
203	Construcción de la trocha carrozable Tambopampa - Carahuaín, distrito de Yanahuanca, Daniel Carrión, Pasco	139861	062011	122012	Viable	353.912	0	0	353.912	0	0	0
204	Construcción camino vecinal Tactayoc-Chichurraquina	28467	052011	122012	PIP en Ejecución	2.219.008	66.930	1.000.000	1.152.078	0	0	0
205	Rehabilitación y mejoramiento del camino vecinal "San José - Santa Rosa" del distrito de Villa Rica, Provincia de Oxapampa, Departamento de Pasco.	131062				403.973	382.089	6.884	0	0	0	15.000
206	Mejoramiento de la Carretera Ninacaca - Huachón	21775	082011	122014	Factibilidad	36.999.730	0	0	0	18.499.865	18.499.865	0
207	Construcción del puente carrozable Prusia - Pozuzo	99635	062011	122012	Con estudios en Formulación - Evaluación	9.947.313	0	0	0	9.947.313	0	0
208	Rehabilitación de la carretera Oxapampa - Pozuzo	8746	052011	122014	Con estudios en	16.924.142	0	5.328.442	0	0	0	11.595.700

PLAN ESTRATEGICO INSTITUCIONAL 2011-2014

					Formulación - Evaluación							
209	Construcción y mejoramiento carretera Huachón – Huancabamba	4742	012005	122014	PIP En Ejecución Física	75.675.148	65.944.379	9.730.770	0	0	0	0
210	Mejoramiento y asfalto de la carretera acceso la Aurora del distrito de Ticslayán, Provincia de Pasco – Pasco	126899				3.024.648	0	2.939.648	0	0	0	85.000
211	Rescate, rehabilitación y mejoramiento del puente Inca Sayachaca y construcción de sus defensas ribereñas en el centro poblado de Chipipata de la provincia de Daniel Carrión	149461	072011	122012	Con estudios en Formulación - Evaluación	349.060	0	0	0	349.060	0	0
212	Construcción del puente carrozable Vervenapampa de la trocha carrozable Antapirca - Puente Huarmihuañuzga, distrito Santa Ana de Tusi, provincia Daniel Carrión	101427				726.077	538.890	141.420	0	0	0	45.768
213	Construcción puente colgante peatonal San Luis, Tsachopen , distrito de Chontabamba, Provincia de Oxapampa - Pasco	126217				358.841	336.314	6.897	0	0	0	15.630
214	Construcción trocha carrozable Antarragra - Pichupata del distrito de Yanahuanca, provincia de Daniel Carrión - Pasco	105355				1.215.781	35.750	1.180.031	0	0	0	0
215	Construcción del Camino Rural Pan de Azúcar - Playa Caliente, Distrito de Palcazú, Provincia de Oxapampa - Pasco	64460				774.665	0	754.665	0	0	0	20.000
216	Construcción de trocha carrozable Alpamarca - Pichuycancha de la localidad de Pumapachupan del distrito de Yanahuanca, Provincia de Daniel Carrion - Pasco	96801				578.611	28.000	550.611	0	0	0	0
217	Rehabilitación de trocha Carrozable Cruce Andachaca - Nuevo Progreso distrito de Yanahuanca-de Daniel Carrión - Pasco	110432				788.768	0	768.768	0	0	0	20.000
218	Rehabilitación de la Carretera Pasco-Salcachupan	98244				10.610.335	0	4.551.891	0	0	0	6.058.444
219	Construcción Trocha Carrozable Ciudad Constitución- Puerto Orellana	6821	012006	122011	PIP en Ejecución Física	2.196.527	1.499.883	295.895	0	0	0	400.749
220	Construcción de la trocha carrozable del río Pichis al centro poblado de San Francisco - Puerto Bermúdez	160321	062011	122013	Con estudios en Formulación - Evaluación	877.193	0	0	0	308.022	0	569.171
221	Rehabilitación de la Carretera Huanca-Nueva Aurora del Distrito de Ticslayán Provincia de Pasco	141439	072011	122012	Viable	311.666	0	0	290.127	0	0	21.539
222	Rehabilitación y mejoramiento de la carretera - empalme del Km. 20.50 --Pasco - Yanahuanca- Cuchis - Empalme Algapa - carretera Quishuarcancha- Vilcabamba	98879				5.777.969	2.708.523	669.906	0	0	0	2.399.540
223	Construcción del Camino Rural San Luis - San Cristóbal, Distrito De Pozuzo, Provincia de Oxapampa - Pasco	73797				5.928.434	4.316.180	1.517.828	0	0	0	94.426

TURISMO												
OBJETIVOS ESTRATEGICOS.- Promoción de la actividad turística, como base de una oferta articulada e integrada a la economía regional e interregional												
224	Puesta en valor de sitios arqueológicos de Huacachi, Guellayhuasin, Yarushpunta y Marca Marca, en los distritos de Pallanchacra, San Francisco de Asís de Yaruyacán y Tíclacayán - Pasco	118219	072011	122013	Viable	4.221.403	0	0	4.221.403	0	0	0
225	Puesta en valor de los Sitios Arqueológicos seleccionados de la Provincia Daniel Carrión, circuito turístico de Ichugan, Chumbivilca, Chawin, Huacan, Huanring y Chaupitsantsa	153151	062011	122015	Con estudios en Formulación - Evaluación	5.544.774	0	0	0	2.772.387	2.772.387	0
VIVIENDA												
226	Construcción de veredas en los Jr. Salas, Independencia, Breña, Argentina y Brasil del Sector 2 del AA.HH. Túpac Amaru, Distrito de Chaupimarca, Provincia y Región Pasco	142475	052011	062011	Con estudios en Formulación - Evaluación	236.805	0	0	0	0	236.805	0
227	Construcción de pista y veredas del Jirón María Parado de Bellido del AA.HH. Túpac Amaru Sector 4, distrito de Chaupimarca, provincia y Región Pasco	152358	052010	052011	Con estudios en Formulación - Evaluación	298.527	0	0	0	0	258.527	40.000
228	Mejoramiento de vías de acceso con pavimento, muros de contención y Barandas en los pasajes Micaela Bastidas, Tahuantinsuyo y Simón Bolívar del Sector 4 del AA.HH. Túpac Amaru distrito Chaupimarca-Provincia de Pasco	149042	042011	072011	Con estudios en Formulación - Evaluación	305.794	0	0	0	0	305.794	0
229	Instalación del sistema de drenaje pluvial y la pavimentación de veredas en las cuadras N° 1 al 8 del Jr. Alonso de Alvarado en la localidad de Moyobamba.	15555				249.826	0	0	0	0	0	249.826
230	Construcción pistas y veredas en la calle San Martín del AA. HH. Uliachin Sector II, distrito de Chaupimarca, provincia Pasco	142505	062011	122012	Viable	287.339	10.500	0	276.839	0	0	0
231	Construcción de veredas en los Jr. Salas, Independencia, Breña, Argentina y Brasil del Sector 2 del AA.HH. Túpac Amaru, Distrito de Chaupimarca, provincia y Región Pasco	142475	072011	122012	Con estudios en Formulación - Evaluación	236.805	0	0	0	236.805	0	0
232	Mejoramiento de vías de acceso con pavimento, muros de contención y barandas en los pasajes Micaela Bastidas, Tahuantinsuyo y Simón Bolívar del Sector 4 del AA.HH. Túpac Amaru distrito Chaupimarca-provincia de Pasco	149042	072011	122012	Con estudios en Formulación - Evaluación	305.794	0	0	0	305.794	0	0
233	Construcción muros de contención de principales vías de acceso del AA.HH. Los Próceres del distrito de Yanacancha – Pasco.	139382				339.902	0	339.902	0	0	0	0

PLAN ESTRATEGICO INSTITUCIONAL 2011-2014

	T o t a l.-					886.165.958	307.892.413	144.752.406	95.264.640	175.546.857	129.124.871	58.074.352
--	--------------------	--	--	--	--	-------------	-------------	-------------	------------	-------------	-------------	------------

FUENTE: SUB GERENCIA DE PROGRAMACION DE INVERSIONES – G.R.PASCO